ISTITUTO ZOOPROFILATTICO SPERIMENTALE DEL LAZIO E DELLA TOSCANA M. ALEANDRI

DELIBERAZIONE DEL DIRETTORE GENERALE

Num. 290/21 Del. 29/07/2021

Oggetto:

Definizione della proposta di Bilancio Economico Patrimoniale dell'Esercizio 2020

Proposta di deliberazione n.	361/21
Data Proposta di deliberazione	27/07/2021
Struttura	AMM_BIL UNITÀ OPERATIVA ECONOMICO-FINANZIAR
L'Estensore	NONNI FEDERICA
Il Responsabile del procedimento	NONNI FEDERICA
Responsabile della Struttura	PEZZOTTI SILVIA

Visto di Regolarità contabile	
N. di prenotazione	

IL Direttore Amministrativo	IL Direttore Sanitario	IL Direttore Generale
Festuccia Manuel	Leto Andrea	Della Marta Ugo

%firma%-1 %firma%-3

Firmato digit. dal Resp. Struttura: PEZZOTTI SILVIA
Firmato digit. dal Dir. Amministrativo: FESTUCCIA MANUEL
Firmato digit. dal Dir. Sanitario: LETO ANDREA
Firmato digit. dal Dir. Generale: DELLA MARTA UGO

(Documento informatico firmato digitalmente ai sensi del D.Lgs 82/2005 s.m.i. e norme collegate, il quale sostituisce il documento cartaceo e la firma autografa)

IL RESPONSABILE DELLA UO ECONOMICO-FINANZIARIA

Dott.ssa Silvia Pezzotti

OGGETTO: Definizione della proposta di Bilancio Economico Patrimoniale dell'Esercizio 2020

Visto

l'art 5 del Decreto Legislativo 30 dicembre 1992, n. 502, e successive modifiche ed integrazioni, che demanda alle regioni il compito di emanare norme per la gestione economico finanziaria delle unità sanitarie locali e delle aziende ospedaliere, nel rispetto dei principi di cui al Codice Civile;

Considerato

che l'Istituto adotta, conformemente a quanto previsto dal citato Decreto Legislativo 30 dicembre 1992, n. 502, e successive modifiche ed integrazioni, le norme di gestione contabile e patrimoniale delle Aziende Sanitarie;

Visto

il Decreto Legislativo 23 giugno 2011, n. 118, recante "*Disposizioni in materia di armonizzazione dei sistemi contabili e degli schemi di bilancio delle Regioni, degli enti locali e dei loro organismi, a norma degli articoli 1 e 2 della legge 5 maggio 2009, n.42*", che all'art. 19, comma 2, così recita "*Gli enti destinatari delle disposizioni del presente titolo sono:…d) istituti zooprofilattici di cui al decreto legislativo 30 giugno 1993, n. 270"*;

Atteso

che l'art. 26 del suddetto Decreto Legislativo 23 giugno 2011, n. 118, al comma 1, così dispone "*Il bilancio d'esercizio è redatto con riferimento all'anno solare. Si compone dello stato patrimoniale, del conto economico, del rendiconto finanziario e della nota integrativa ed è corredato da una relazione sulla gestione sottoscritta dal direttore generale…"*

che il richiamato articolo, al comma 2, dispone "*Il bilancio di esercizio predisposto dagli enti di cui alla lettera d), comma 2, dell'art. 19 viene sottoposto al Consiglio di amministrazione dell'ente per l'approvazione";*

che il comma 3, del richiamato art. 26, stabilisce quanto segue "*…Gli enti di cui alla lettera d) comma 2 dell'articolo 19 adottano i medesimi schemi di bilancio, adattando la nota integrativa e la relazione sulla gestione alle specificità del proprio ambito operativo."*;

che il punto IV del paragrafo 4, delle premesse al Decreto del Ministero della Salute del 20 marzo 2013 recante "*Modifica degli schemi dello Stato patrimoniale, del Conto economico e della Nota integrativa delle Aziende del servizio Sanitario Nazionale"* (pubblicato nella GURI n. 88 del 15 aprile

(Documento informatico firmato digitalmente ai sensi del D.Lgs 82/2005 s.m.i. e norme collegate, il quale sostituisce il documento cartaceo e la firma autografa)

2013) prevede che *"gli Istituti zooprofilattici di cui al decreto legislativo 30 giugno 1993, n.270, per quanto adattabili alle specificità del proprio ambito operativo, predispongono i bilanci di esercizio secondo gli appositi schemi di cui all'allegato 2 del richiamato decreto legislativo n. 118 del 2011";*

Preso atto

che la UO Economico Finanziaria, coerentemente con quanto disposto dalla normativa vigente sopra citata, ha provveduto a redigere, sulla base delle scritture contabili al 31 dicembre 2020, il Bilancio Economico Patrimoniale dell'Esercizio 2020 costituito dai seguenti documenti:

- ✓ Stato Patrimoniale,
- ✓ Conto Economico,
- ✓ Nota Integrativa,
- ✓ Rendiconto Finanziario,

documenti allegati al presente atto e del quale costituiscono parte integrante;

che il Direttore Generale ha sottoscritto la Relazione sulla gestione, quale documento a corredo del suddetto documento;

Dato atto

che il Bilancio Economico Patrimoniale dell'Esercizio 2020 è stato predisposto secondo le disposizioni del Decreto Legislativo 23 giugno 2011 n. 118, e facendo altresì riferimento al Codice Civile e ai Principi Contabili Nazionali (OIC), fatto salvo quanto difformemente previsto dallo stesso Decreto Legislativo 23 giugno 2011, n. 118, nonché dai successivi decreti ministeriali di attuazione;

che il Decreto Legge 17 marzo 2020, n. 18, convertito con modificazioni dalla Legge 24 aprile 2020, n. 27, ha differito i termini di adozione dei bilanci di esercizio a causa dell'emergenza COVID-19,

PROPONE

1. di definire la proposta del Bilancio Economico Patrimoniale dell'Esercizio 2020, che presenta le seguenti risultanze finali:

Valore della produzione (A)	43.652.282
Costi della produzione (B)	41.805.392
Differenza tra valore e costi della produzione (A-B)	1.846.890
Proventi/oneri finanziari (C)	-2.560
Proventi/oneri straordinari (E)	188.209
Risultato prima delle imposte (A-B+C+E)	2.032.539
Imposte (Y)	1.485.133
Risultato di esercizio	**547.407**

2. di approvare i seguenti documenti di sintesi che costituiscono il Bilancio Economico Patrimoniale dell'Esercizio 2020 e formano parte integrante e sostanziale del presente atto:

- Stato Patrimoniale (All. 1),
- Conto Economico (All. 2),
- Nota Integrativa al Bilancio (All. 3),
- Rendiconto Finanziario (All. 4),
- Relazione del Direttore Generale sulla gestione (All. 5);

3. di dare atto che costituisce, altresì, allegato al Bilancio Economico Patrimoniale dell'Esercizio 2020 e alla presente Deliberazione, il documento sottoscritto dal Responsabile della UO Economico Finanziaria concernente l'Indicatore di Tempestività dei Pagamenti delle Transazioni Commerciali relativo all'anno 2019 (All. 6), di cui all'art. 4, comma 1, del Decreto Legge 24 aprile 2014, n. 66, convertito con modificazioni dalla Legge 23 giugno 2014, n. 89;

4. di dare atto che costituiscono allegato al Bilancio Economico Patrimoniale dell'Esercizio 2020 e alla presente Deliberazione, le risultanze del SIOPE (All. 7), di cui all'art. 5, comma 1, del Decreto del Ministero dell'Economia e delle Finanze del 13 gennaio 2014;

5. di trasmettere il presente atto al Collegio dei Revisori dei Conti per i successivi adempimenti di competenza;

6. di sottoporre il presente atto al Consiglio di Amministrazione, unitamente alla relazione del Collegio dei Revisori dei Conti, per l'approvazione definitiva del documento;

7. di proporre al Consiglio di Amministrazione di destinare, ai sensi dell'art. 30 del Decreto Legislativo 23 giugno 201,1 n. 118, l'utile di esercizio 2020, pari ad € 547.407, a riserva;

8. di dare atto che, all'esito dell'approvazione da parte del Consiglio di Amministrazione, il Bilancio Economico Patrimoniale dell'Esercizio 2020 verrà pubblicato nelle modalità definite dalle disposizioni di legge vigenti in materia.

UO Economico-Finanziaria
Il Dirigente
Dott.ssa Silvia Pezzotti

(Documento informatico firmato digitalmente ai sensi del D.Lgs 82/2005 s.m.i. e norme collegate, il quale sostituisce il documento cartaceo e la firma autografa)

IL DIRETTORE GENERALE

Oggetto: Definizione della proposta di Bilancio Economico Patrimoniale dell'Esercizio 2020

VISTA la proposta di deliberazione avanzata del dirigente della UO Economico-Finanziaria Dott.ssa Silvia Pezzotti avente ad oggetto: "Definizione della proposta di Bilancio Economico Patrimoniale dell'Esercizio 2020";

SENTITI il Direttore Amministrativo ed il Direttore Sanitario che hanno espresso parere favorevole all'adozione del presente provvedimento;

RITENUTO di doverla approvare così come proposta,

DELIBERA

di approvare la proposta di Deliberazione avente ad oggetto "Definizione della proposta di Bilancio Economico Patrimoniale dell'Esercizio 2020" sottoscritta dal Dirigente competente, da considerarsi parte integrante e sostanziale del presente provvedimento, rinviando al preambolo ed alle motivazioni in essa contenute e conseguentemente:

1. di definire la proposta del Bilancio Economico Patrimoniale dell'Esercizio 2020, che presenta le seguenti risultanze finali:

Valore della produzione (A)	43.652.282
Costi della produzione (B)	41.805.392
Differenza tra valore e costi della produzione (A-B)	1.846.890
Proventi/oneri finanziari (C)	-2.560
Proventi/oneri straordinari (E)	188.209
Risultato prima delle imposte (A-B+C+E)	2.032.539
Imposte (Y)	1.485.133
Risultato di esercizio	**547.407**

2. di approvare i seguenti documenti di sintesi che costituiscono il Bilancio Economico Patrimoniale dell'Esercizio 2020 e formano parte integrante e sostanziale del presente atto:

- Stato Patrimoniale (All. 1),
- Conto Economico (All. 2),
- Nota Integrativa al Bilancio (All. 3),
- Rendiconto Finanziario (All. 4),
- Relazione del Direttore Generale sulla gestione (All. 5);

3. di dare atto che costituisce, altresì, allegato al Bilancio Economico Patrimoniale dell'Esercizio 2020 e alla presente Deliberazione, il documento sottoscritto dal Responsabile della UO Economico Finanziaria concernente l'Indicatore di Tempestività dei Pagamenti delle Transazioni Commerciali

(Documento informatico firmato digitalmente ai sensi del D.Lgs 82/2005 s.m.i. e norme collegate, il quale sostituisce il documento cartaceo e la firma autografa)

relativo all'anno 2019 (All. 6), di cui all'art. 4, comma 1, del Decreto Legge 24 aprile 2014, n. 66, convertito con modificazioni dalla Legge 23 giugno 2014, n. 89;

4. di dare atto che costituiscono allegato al Bilancio Economico Patrimoniale dell'Esercizio 2020 e alla presente Deliberazione, le risultanze del SIOPE (All. 7), di cui all'art. 5, comma 1, del Decreto del Ministero dell'Economia e delle Finanze del 13 gennaio 2014;

5. di trasmettere il presente atto al Collegio dei Revisori dei Conti per i successivi adempimenti di competenza;

6. di sottoporre il presente atto al Consiglio di Amministrazione, unitamente alla relazione del Collegio dei Revisori dei Conti, per l'approvazione definitiva del documento;

7. di proporre al Consiglio di Amministrazione di destinare, ai sensi dell'art. 30 del Decreto Legislativo 23 giugno 201,1 n. 118, l'utile di esercizio 2020, pari ad € 547.407, a riserva;

8. di dare atto che, all'esito dell'approvazione da parte del Consiglio di Amministrazione, il Bilancio Economico Patrimoniale dell'Esercizio 2020 verrà pubblicato nelle modalità definite dalle disposizioni di legge vigenti in materia.

IL DIRETTORE GENERALE
(Dott. Ugo Della Marta)

(Documento informatico firmato digitalmente ai sensi del D.Lgs 82/2005 s.m.i. e norme collegate, il quale sostituisce il documento cartaceo e la firma autografa)

Istituto Zooprofilattico Sperimentale
del Lazio e della Toscana M. Aleandri

UNITÀ OPERATIVA
ECONOMICO FINANZIARIA

BILANCIO DI ESERCIZIO 2020



BILANCIO DI ESERCIZIO 2020

Elenco documenti

All.1	**Stato Patrimoniale** Modello ai sensi del D.Leg.vo 118/2011 come modificato dal D.M. 20 marzo 2013
All.2	**Conto Economico** Modello ai sensi del D.Leg.vo 118/2011 come modificato dal D.M. 20 marzo 2013
All.3	**Nota Integrativa** Con allegati: - Tabelle NI_SP Attivo - Tabelle NI_SP_Passivo - Tabelle NI_Conto Economico
All.4	**Rendiconto Finanziario** Modello ai sensi del D.Leg.vo 118/2011 come modificato dal D.M. 20 marzo 2013
All.5	**Relazione sulla Gestione**
All.6	**Indicatore Tempestività dei Pagamenti**
All.7	**SIOPE**

STATO PATRIMONIALE
ATTIVO

Importi **: Euro**

			Anno 2020	Anno 2019	VARIAZIONE 2020/2019	
					Importo	*%*
A) IMMOBILIZZAZIONI						
I Immobilizzazioni immateriali			**189.368**	**156.652**	**32.716**	**20,9%**
1) Costi d'impianto e di ampliamento			-	-	-	**-**
2) Costi di ricerca e sviluppo			-	-	-	**-**
3) Diritti di brevetto e di utilizzazione delle opere dell'ingegno			**163.334**	**128.177**	**35.157**	**27,4%**
a) Diritti di brevetto e di utilizzazione delle opere dell'ingegno			3.211.180	3.058.434	152.746	5,0%
b) Fondo amm.to Diritti di brevetto e di utilizzazione delle opere dell'ingegno			(3.047.846)	(2.930.257)	(117.589)	4,0%
4) Immobilizzazioni immateriali in corso e acconti			**1.539**	**1.539**	-	**0,0%**
5) Altre immobilizzazioni immateriali			**24.495**	**26.936**	**(2.441)**	**-9,1%**
a) Altre immobilizzazioni immateriali			73.316	73.316	-	0,0%
b) Fondo amm.to altre immobilizzazioni immateriali			(48.821)	(46.380)	(2.441)	5,3%
II Immobilizzazioni materiali			**24.187.957**	**22.987.148**	**1.200.809**	**5,2%**
1) Terreni			**2.410.921**	**2.410.921**	-	**0,0%**
a) Terreni indisponibili			2.410.921	2.410.921	-	*0,0%*
b) Fondo amm.to Terreni indisponibili			-	-	-	-
2) Fabbricati			**19.114.300**	**19.195.235**	**(80.935)**	**-0,4%**
a) Fabbricati non strumentali (disponibili)						
b) Fondo amm.to Fabbricati non strumentali (disponibili)						
c) Fabbricati strumentali (indisponibili)			37.927.806	37.087.880	*839.926*	*2,3%*
d) Fondo amm.to Fabbricati strumentali (indisponibili)			(18.813.506)	(17.892.645)	(920.861)	5,1%
3) Impianti e macchinari			**509.983**	**66.388**	**443.595**	**668,2%**
a) Impianti e macchinari			2.763.504	2.309.664	453.840	19,6%
b) Fondo amm.to impianti e macchinari			(2.253.521)	(2.243.276)	(10.245)	0,5%
4) Attrezzature sanitarie e scientifiche			**1.782.226**	**1.057.290**	**724.936**	**68,6%**
a) Attrezzature sanitarie e scientifiche			13.730.562	13.159.752	570.810	4,3%
b) Fondo amm.to attrezzature sanitarie e scientifiche			(11.948.336)	(12.102.462)	154.126	-1,3%
5) Mobili e arredi			**167.172**	**178.452**	**(11.280)**	**-6,3%**
a) Mobili e arredi			1.452.633	1.347.577	105.056,00	7,8%
b) Fondo amm.to mobili e arredi			(1.285.461)	(1.169.125)	(116.336)	10,0%
6) Automezzi			**12.970**	**25.295**	**(12.325)**	**-48,7%**
a) Automezzi			245.456	245.456	0	0,0%
b) Fondo amm.to automezzi			(232.486)	(220.161)	(12.325)	5,6%
7) Oggetti d'arte			-	-	-	**-**
8) Altre immobilizzazioni materiali			**190.385**	**53.567**	**136.818**	**255,4%**
a) Altre immobilizzazioni materiali			1.364.058	945.209	418.849	44,3%
b) Fondo amm.to altre immobilizzazioni materiali			(1.173.673)	(891.642)	(282.031)	31,6%
9) Immobilizzazioni materiali in corso e acconti			-	-	-	**-**
	Entro 12 mes	**Oltre 12 mesi**				
III Immobilizzazioni finanziarie (*con separata indicazione, per ciascuna voce dei crediti, degli importi esigibili entro l'esercizio successivo*)	**-**	**-**	-	-	-	**-**
1) Crediti finanziari	-	-	-	-	-	-
a) Crediti finanziari v/Stato			-	-	-	-
b) Crediti finanziari v/Regione			-	-	-	-
c) Crediti finanziari v/partecipate			-	-	-	-
d) Crediti finanziari v/altri			-	-	-	-
2) Titoli			-	-	-	-
a) Partecipazioni			-	-	-	-
b) Altri titoli			-	-	-	-
Totale A)			**24.377.325**	**23.143.800**	**1.233.525**	**5,3%**
B) ATTIVO CIRCOLANTE						
I Rimanenze			**753.483**	**372.193**	**381.290**	**102,4%**
1) Rimanenze beni sanitari			740.656	353.368	387.288	109,6%
2) Rimanenze beni non sanitari			12.827	18.825	(5.998)	-31,9%
3) Acconti per acquisti beni sanitari			-	-	-	-
4) Acconti per acquisti beni non sanitari			-	-	-	-
	Entro 12 mesi	**Oltre 12 mesi**				
II CREDITI (*con separata indicazione, per ciascuna voce, degli importi esigibili oltre l'esercizio successivo*)	**7.623.129**	**7.683.216**	**15.306.345**	**11.315.756**	**3.990.589**	**35,3%**
1) Crediti v/Stato	**4.241.996**	**2.296.014**	**6.538.010**	**5.858.657**	**679.353**	***11,6%***
a) Crediti v/Stato - parte corrente	*2.089.157*	*1.504.032*	*3.593.189*	*3.054.643*	*538.546*	*17,6%*
1) Crediti v/Stato per spesa corrente acconti	*2.089.157*	*1.504.032*	3.593.189	3.054.643	538.546	17,6%
2) Crediti v/Stato - altro	-	-	-	-	-	-
b) Crediti v/Stato - investimenti	-	-	-	-	-	-
c) Crediti v/Stato - per ricerca	*2.152.839*	*791.982*	*2.944.821*	*2.804.014*	140.807	5,0%
1) Crediti v/Ministero della Salute per ricerca corrente	2.152.839	791.982	2.944.821	2.804.014	140.807	5,0%
2) Crediti v/Ministero della Salute per ricerca finalizzata	-	-		-	-	-
3) Crediti v/Stato per ricerca - altre Amministrazioni centrali	-	-	-	-	-	-
4) Crediti v/Stato - investimenti per ricerca	-	-	-	-	-	-
2) Crediti v/Regione o Provincia Autonoma	**878.152**	**579.319**	**1.457.471**	**1.284.605**	**172.866**	**13,5%**
a) Crediti v/Regione o Provincia Autonoma - parte corrente	*878.152*	*466.321*	*1.344.473*	*1.171.607*	*172.866*	*14,8%*
1) Crediti v/Regione o Provincia Autonoma per spesa corrente	878.152	466.321	1.344.473	1.171.607	172.866	14,8%
a) Crediti v/Regione o Provincia Autonoma per assegnazione annua - C	-	-	-	-	-	-

STATO PATRIMONIALE ATTIVO	*Importi* : Euro

			Anno 2020	Anno 2019	VARIAZIONE 2020/2019	
					Importo	*%*
b) Crediti v/Regione o Provincia Autonoma per spesa corrente - altro	*878.152*	*466.321*	*1.344.473*	*1.171.607*	*172.866*	*14,8%*
2) Crediti v/Regione o Provincia Autonoma per ricerca	-	-	-	-	-	-
b) Crediti v/Regione o Provincia Autonoma - patrimonio netto	-	*112.998*	*112.998*	*112.998*	-	*0,0%*
1) Crediti v/Regione o Provincia Autonoma per finanziamento per investi	-	112.998	112.998	112.998	-	0,0%
2) Crediti v/Regione o Provincia Autonoma per incremento fondo di dotazione			-	-	-	-
3) Crediti v/Regione o Provincia Autonoma per ripiano perdite			-	-	-	-
4) Crediti v/Regione o Provincia Autonoma per ricostituzione risorse da investimenti esercizi precedenti			-	-	-	-
3) Crediti v/aziende sanitarie pubbliche	**354.275**	**-**	**354.275**	**362.402**	**(8.127)**	**-2,2%**
a) Crediti v/aziende sanitarie pubbliche della Regione	*354.275*	-	*354.275*	*362.402*	*(8.127)*	*-2,2%*
b) Crediti v/aziende sanitarie pubbliche fuori Regione	-	-	-	-	-	-
4) Crediti v/società partecipate e/o enti dipendenti della Regione	**-**	**-**	-	-	-	-
5) Crediti v/altri soggetti pubblici	**80.000**	**3.445.467**	**3.525.467**	**1.386.967**	**2.138.500**	**154,2%**
6) Crediti v/Unione Europea e altri Stati	**6.268**	**-**	**6.268**	**37.625**	**(31.357)**	**-83,3%**
7) Crediti v/privati	**820.000**	**1.362.416**	**2.182.416**	**1.442.752**	**739.664**	**51,3%**
8) Crediti v/Erario	**947.805**	**-**	**947.805**	**634.299**	**313.506**	**49,4%**
9) Crediti v/altri	**294.633**	**-**	**294.633**	**308.449**	**(13.816)**	**-4,5%**
III Attività finanziarie che non costituiscono immobilizzazioni			-	-	-	**-**
1) Partecipazioni che non costituiscono immobilizzazioni			-	-	-	-
2) Altri titoli che non costituiscono immobilizzazioni			-	-	-	-
IV Disponibilità liquide			**14.960.761**	**14.405.871**	**554.890**	**3,9%**
1) Cassa			1.927	17.029	(15.102)	-88,7%
2) Istituto Tesoriere			14.958.834	14.090.395	868.439	6,2%
3) Tesoreria Unica			-	-	-	-
4) Conto corrente postale			0	298.447	(298.447)	-100,0%
Totale B)			**31.020.589**	**26.093.820**	**4.926.769**	**18,9%**
C) RATEI E RISCONTI ATTIVI						
I Ratei attivi			-	-	-	**-**
II Risconti attivi			**7.720**	**7.078**	**642**	**9,1%**
Totale C)			**7.720**	**7.078**	**642**	**9,1%**
TOTALE ATTIVO (A+B+C)			**55.405.630**	**(2.253.521)**	**57.659.151**	**-2558,6%**
D) CONTI D'ORDINE						
1) Canoni di leasing ancora da pagare					-	-
2) Depositi cauzionali					-	-
3) Beni in comodato					-	-
4) Altri conti d'ordine					-	-
Totale D)			**0**	**0**	**0**	**-**

STATO PATRIMONIALE
PASSIVO E PATRIMONIO NETTO

Importi **: Euro**

			Anno 2020	Anno 2019	VARIAZIONE 2020/2019	
					Importo	*%*
A) PATRIMONIO NETTO						
I Fondo di dotazione			**2.144.760**	**2.144.760**	**0**	**0,0%**
II Finanziamenti per investimenti			**16.357.745**	**17.470.623**	**(1.112.878)**	**-6,4%**
1) Finanziamenti per beni di prima dotazione			0	0	0	-
2) Finanziamenti da Stato per investimenti			15.942.536	17.055.414	(1.112.878)	-6,5%
a) Finanziamenti da Stato ex art. 20 Legge 67/88			0	0	*0*	-
b) Finanziamenti da Stato per ricerca			0	0	*0*	-
c) Finanziamenti da Stato - altro			*15.942.536*	*17.055.414*	*(1.112.878)*	*-6,5%*
3) Finanziamenti da Regioni per investimenti			407.714	407.714	0	0,0%
4) Finanziamenti da altri soggetti pubblici per investimenti			7.495	7.495	0	0,0%
5) Finanziamenti per investimenti da rettifica contributi in conto esercizio			0	0	0	-
III Riserve da donazioni e lasciti vincolati ad investimenti			0	0	**0**	**-**
IV Altre riserve			**1.528.892**	**1.528.892**	**0**	**0,0%**
Riserve di utili destinate all'acquisto di beni			1.528.892	1.528.892	0	0,0%
V Contributi per ripiano perdite			0	0	**0**	**-**
VI Utili (perdite) portati a nuovo			2.376.067	2.139.151	**236.916**	**11,1%**
VII Utile (perdita) dell'esercizio			547.407	236.916	**310.491**	**131,1%**
Totale A)			**22.954.871**	**23.520.342**	**(565.471)**	**-2,4%**
B) FONDI PER RISCHI ED ONERI						
1) Fondi per imposte, anche differite			0	0	**0**	**-**
2) Fondi per rischi			884.679	458.868	**425.811**	**92,8%**
3) Quota inutilizzata contributi di parte corrente vincolati			6.966.003	5.417.483	**1.548.520**	**28,6%**
4) Altri fondi oneri			3.331.218	3.164.912	**166.306**	**5,3%**
Totale B)			**11.181.900**	**9.041.263**	**2.140.637**	**23,7%**
C) TRATTAMENTO FINE RAPPORTO						
1) TFR personale dipendente			**0**	**0**	**0**	**-**
Totale C)			**0**	**0**	**0**	**-**
D) DEBITI (con separata indicazione, per ciascuna voce, degli importi esigibili oltre l'esercizio successivo)						
	Entro 12 mesi	**Oltre 12 mesi**				
1) Mutui passivi	**0**	**0**	**0**	**0**	**0**	**-**
2) Debiti v/Stato	**0**	**6.854.858**	**6.854.858**	**6.854.858**	**0**	**0,0%**
3) Debiti v/Regione o Provincia Autonoma	**0**	**0**	**0**	**0**	**0**	**-**
4) Debiti v/aziende sanitarie pubbliche	**0**	**156.816**	**156.816**	**156.816**	**0**	**0,0%**
a) Debiti v/aziende sanitarie pubbliche della Regione	0	156.816	*156.816*	*156.816*	**0**	**0,0%**
c) Debiti v/aziende sanitarie pubbliche fuori Regione	0	0	**0**	**0**	**0**	**-**
5) Debiti v/società partecipate e/o enti dipendenti della Regione	**0**	**0**	**0**	**0**	**0**	**-**
6) Debiti v/fornitori	**4.256.738**	**1.216.897**	**5.473.635**	**2.505.515**	**2.968.120**	**118,5%**
7) Debiti v/Istituto Tesoriere	**2.658**	**0**	**2.658**	**1.436**	**1.222**	**85,1%**
8) Debiti tributari	**913.242**	**0**	**913.242**	**998.358**	**(85.116)**	**-8,5%**
9) Debiti v/istituti previdenziali, assistenziali e sicurezza sociale	**1.053.722**	**0**	**1.053.722**	**958.214**	**95.508**	**10,0%**
10) Debiti v/altri	**2.654.003**	**4.126.900**	**6.780.903**	**5.174.872**	**1.606.031**	**31,0%**
a) Debiti v/altri Enti per attività di ricerca	1.157.800	913.890	*2.071.690*	*2.201.193*	**(129.503)**	**-5,9%**
b) Debiti v/altri	1.496.203	3.213.010	*4.709.213*	*2.973.679*	**1.735.534**	**58,4%**
Totale D)	**8.880.363**	**12.355.471**	**21.235.834**	**16.650.068**	**4.585.766**	**27,5%**
E) RATEI E RISCONTI PASSIVI						
1) Ratei passivi			**33.025**	**33.025**	**0**	**0,0%**
2) Risconti passivi			**0**	**0**	**0**	**-**
Totale E)			**33.025**	**33.025**	**0**	**0,0%**
TOTALE PASSIVO E PATRIMONIO NETTO (A+B+C+D+E)			**55.405.630**	**49.244.698**	**6.160.932**	**12,5%**
F) CONTI D'ORDINE						
1) Canoni di leasing ancora da pagare					0	-
2) Depositi cauzionali					0	-
3) Beni in comodato					0	-
4) Altri conti d'ordine					0	-
Totale F)			**0**	**0**	**0**	**-**

CONTO ECONOMICO			*Importi* : Euro	
	Anno 2020	Anno 2019	VARIAZIONE 2020/2019	
			Importo	*%*
A) VALORE DELLA PRODUZIONE				
1) Contributi in c/esercizio	**37.723.865**	**37.656.368**	**67.497**	**0,2%**
a) Contributi in c/esercizio - da Regione o Provincia Autonoma per quota F.S. regionale	28.623.396	28.623.396	0	0,0%
b) Contributi in c/esercizio - extra fondo	1.272.798	1.388.838	(116.040)	-8,4%
1) Contributi da Regione o Prov. Aut. (extra fondo) - vincolati	*266.618*	*330.000*	*(63.382)*	*-19,2%*
2) Contributi da Regione o Prov. Aut. (extra fondo) - altro	*69.000*	*101.500*	*(32.500)*	*-32,0%*
3) Contributi da aziende sanitarie pubbliche (extra fondo)	*119.527*	*99.241*	*20.286*	*20,4%*
4) Contributi da Ministero della Salute	*817.653*	*858.097*	*(40.444)*	*-4,7%*
c) Contributi in c/esercizio - per ricerca	7.827.671	7.644.134	183.537	2,4%
1) da Ministero della Salute per ricerca corrente	*3.005.105*	*2.802.751*	*202.354*	*7,2%*
2) da Ministero della Salute per ricerca finalizzata	*55.903*	*0*	*55.903*	*-*
3) da Ministero - altro	*4.182.000*	*4.359.000*	*(177.000)*	*-4,1%*
4) da Regioni	*189.855*	*257.008*	*(67.153)*	*-26,1%*
5) da Unione Europea e altri Stati	*192.573*	*60.903*	*131.670*	*216,2%*
6) da altri soggetti pubblici	*81.657*	*36.600*	*45.057*	*123,1%*
7) da privati	*120.578*	*127.872*	*(7.294)*	*-5,7%*
d) Contributi in c/esercizio - da privati	0	0	0	-
2) Rettifica contributi c/esercizio per destinazione ad investimenti	0	0	**0**	**-**
3) Utilizzo fondi per quote inutilizzate contributi vincolati di esercizi precedenti	0	0	**0**	**-**
4) Ricavi per prestazioni sanitarie	**4.558.791**	**1.446.501**	**3.112.290**	**215,2%**
a) Ricavi per prestazioni sanitarie - ad aziende sanitarie pubbliche e altri soggetti pubblici	3.058.302	303.104	2.755.198	909,0%
b) Ricavi per prestazioni sanitarie - a privati	0	0	0	-
c) Ricavi per prestazioni sanitarie - intramoenia	0	0	0	-
d) Ricavi per prestazioni sanitarie - altro	1.500.489	1.143.397	357.092	31,2%
5) Concorsi, recuperi e rimborsi	**256.748**	**386.151**	**(129.403)**	**-33,5%**
6) Quota contributi in c/capitale imputata nell'esercizio	**1.112.878**	**1.111.642**	**1.236**	**0,1%**
7) Incrementi delle immobilizzazioni per lavori interni	**0**	**0**	**0**	**-**
8) Altri ricavi e proventi	**0**	**2.403**	**(2.403)**	**-100,0%**
Totale A)	**43.652.282**	**40.603.065**	**3.049.217**	**7,5%**
B) COSTI DELLA PRODUZIONE				
1) Acquisti di beni	**3.690.486**	**2.541.951**	**1.148.535**	**45,2%**
a) Acquisti di beni sanitari	3.637.024	2.482.711	1.154.313	46,5%
b) Acquisti di beni non sanitari	53.462	59.240	(5.778)	-9,8%
2) Acquisti di servizi sanitari	**780.151**	**704.481**	**75.670**	**10,7%**
a) Acquisti prestazioni sanitarie	0	0	0	-
b) Compartecipazione al personale per attività libero-prof. (intramoenia)	0	0	**0**	**-**
c) Rimborso assegni e contributi sanitari	0	0	**0**	**-**
d) Consulenze, collaborazioni, interinale, altre prestazioni di lavoro sanitarie	0	0	0	-
e) Altri servizi a rilevanza sanitaria	780.151	704.481	**75.670**	**10,7%**
3) Acquisti di servizi non sanitari	**3.669.420**	**3.518.250**	**151.170**	**4,3%**
a) Servizi non sanitari	2.633.385	2.721.501	(88.116)	**-3,2%**
b) Consulenze, collaborazioni, interinale, altre prestazioni di lavoro non sanitarie	986.363	699.970	286.393	**40,9%**
c) Formazione	49.672	96.779	**(47.107)**	**-48,7%**
4) Manutenzione e riparazione	**2.511.499**	**1.985.914**	**525.585**	**26,5%**
5) Godimento di beni di terzi	**206.564**	**291.905**	**(85.341)**	**-29,2%**
6) Costi del personale	**25.615.402**	**24.121.241**	**1.494.161**	**6,2%**
7) Oneri diversi di gestione	**735.042**	**691.801**	**43.241**	**6,3%**

CONTO ECONOMICO			*Importi* : Euro	
	Anno 2020	Anno 2019	VARIAZIONE 2020/2019	
			Importo	*%*
8) Ammortamenti	**1.657.792**	**1.846.978**	**(189.186)**	**-10,2%**
a) Ammortamenti immobilizzazioni immateriali	112.097	117.370	(5.273)	-4,5%
b) Ammortamenti dei fabbricati	918.891	1.101.032	**(182.141)**	**-16,5%**
c) Ammortamenti delle altre immobilizzazioni materiali	626.804	628.576	**(1.772)**	**-0,3%**
9) Svalutazione delle immobilizzazioni e dei crediti	**300.000**	**450.000**	**(150.000)**	**-33,3%**
10) Variazione delle rimanenze	**(381.289)**	**192.856**	**(188.433)**	**-97,7%**
a) Variazione delle rimanenze sanitarie	(387.288)	204.470	**(182.818)**	-89,4%
b) Variazione delle rimanenze non sanitarie	5.999	(11.614)	**(5.615)**	48,3%
11) Accantonamenti	**3.020.323**	**3.066.159**	**(45.836)**	**-1,5%**
a) Accantonamenti per rischi	496.712	228.000	268.712	117,9%
b) Accantonamenti per quote inutilizzate di contributi vincolati	1.935.048	2.242.544	(307.496)	-13,7%
c) Altri accantonamenti	588.563	595.616	(7.053)	-1,2%
Totale B)	**41.805.392**	**39.411.538**	**2.393.854**	**6,1%**
DIFFERENZA TRA VALORE E COSTI DELLA PRODUZIONE (A-B)	**1.846.890**	**1.191.527**	**655.363**	**55,0%**
C) PROVENTI E ONERI FINANZIARI				
1) Interessi attivi ed altri proventi finanziari	**0**	**0**	**0**	**-**
2) Interessi passivi ed altri oneri finanziari	**2.560**	**9.968**	**(7.408)**	**-74,3%**
Totale C)	**(2.560)**	**(9.968)**	**7.408**	**-74,3%**
D) RETTIFICHE DI VALORE DI ATTIVITA' FINANZIARIE				
1) Rivalutazioni	**0**	**0**	**0**	**-**
2) Svalutazioni	**0**	**0**	**0**	**-**
Totale D)	**0**	**0**	**0**	**-**
E) PROVENTI E ONERI STRAORDINARI				
1) Proventi straordinari	**283.049**	**793.575**	**(510.526)**	**-64,3%**
a) Plusvalenze	**0**	**0**	0	-
b) Altri proventi straordinari	283.049	793.575	(510.526)	-64,3%
2) Oneri straordinari	**94.840**	**93.595**	**1.245**	**1,3%**
a) Minusvalenze	0	198	(198)	-100,0%
b) Altri oneri straordinari	94.840	93.397	1.443	1,5%
Totale E)	**188.209**	**699.980**	**(511.771)**	**-73,1%**
RISULTATO PRIMA DELLE IMPOSTE (A-B+C+D+E)	**2.032.539**	**1.881.539**	**151.000**	**8,0%**
Y) IMPOSTE SUL REDDITO DELL'ESERCIZIO				
1) IRAP	**1.485.133**	**1.644.623**	**(159.490)**	**-9,7%**
a) IRAP relativa a personale dipendente	1.424.993	1.433.000	(8.007)	-0,6%
b) IRAP relativa a collaboratori e personale assimilato a lavoro dipendente	60.140	188.293	(128.153)	-68,1%
c) IRAP relativa ad attività di libera professione (intramoenia)	0	0	0	-
d) IRAP relativa ad attività commerciali	0	23.330	(23.330)	-100,0%
2) IRES	**0**	**0**	**0**	**-**
3) Accantonamento a fondo imposte (accertamenti, condoni, ecc.)	**0**	**0**	**0**	**-**
Totale Y)	**1.485.133**	**1.644.623**	**(159.490)**	**-9,7%**
UTILE (PERDITA) DELL'ESERCIZIO	**547.407**	**236.916**	**310.491**	**131,1%**

Allegato 3

Istituto Zooprofilattico Sperimentale
del Lazio e della Toscana M. Aleandri

UNITÀ OPERATIVA
ECONOMICO FINANZIARIA

BILANCIO DI ESERCIZIO 2020
NOTA INTEGRATIVA



Criteri generali di formazione del bilancio di esercizio ***1***

Criteri di valutazione adottati per la redazione del bilancio di esercizio ***2***

Dati relativi al personale ***6***

RIFERIMENTI NORMATIVI ***12***

STATO PATRIMONIALE ***14***

ATTIVO PATRIMONIALE ***14***

A. Immobilizzazioni **14**
A.I Immobilizzazioni immateriali 14
A.I.3 Diritti di brevetto e di utilizzazione delle opere dell'ingegno 15
A.I.4 Immobilizzazioni immateriali in corso e acconti 15
A.I.5 Altre immobilizzazioni immateriali 15
A.II Immobilizzazioni materiali 16
A.II.1 Terreni 16
A.II.2 Fabbricati 17
A.II.3 Impianti e macchinari 18
A.II.4 Attrezzature sanitarie e scientifiche 18
A.II.5 Mobili e arredi 18
A.II.6 Automezzi 18
A.II.8 Altre immobilizzazioni materiali 19
A.III Immobilizzazioni finanziarie 19

B. Attivo Circolante **19**
B.I Rimanenze 19
B.II Crediti 20
B.II.1 Crediti v/Stato 20
B.II.1.a) Crediti v/Stato – parte corrente 20
B.II.1.c) Crediti v/Stato per ricerca 24
B.II.2 Crediti v/Regione o Provincia Autonoma 29
B.II.2.a) Crediti v/Regione o Provincia Autonoma – parte corrente 29
B.II.2.b) Crediti v/Regione per versamenti a patrimonio netto 32
B.II.3 Crediti v/aziende sanitarie pubbliche 32
B.II.3.a) Crediti v/aziende sanitarie pubbliche della Regione 32
B.II.5 Crediti v/altri soggetti pubblici 32
B.II.6 Crediti v/Unione Europea e altri Stati 33
B.II.7 Crediti v/privati 34
Fondo svalutazione crediti 35
B.II.8 Crediti v/Erario 35
B.II.9 Crediti v/altri 36
B.III Attività finanziarie che non costituiscono immobilizzazioni 37
B.IV Disponibilità liquide 37

C. Ratei e Risconti attivi **39**
C.I Ratei Attivi 39
C.II Risconti attivi 39

PASSIVO PATRIMONIALE ***40***

A. Patrimonio Netto **40**
A.I Fondo di dotazione 40

A.II Finanziamenti per investimenti 40
A.II.2) Finanziamenti da Stato per investimenti 41
A.II.3) Finanziamenti da Regioni per investimenti 41
A.II.4) Finanziamenti da altri soggetti pubblici per investimenti 42
A.IV Altre riserve 42
A.VI Utili (Perdite) portati a nuovo 42
A.VII Utile (Perdita) dell'esercizio 42

B. Fondi per rischi ed oneri 42

C. Trattamento di fine rapporto 46

D. Debiti 46
D.1) Mutui Passivi 47
D.2) Debiti v/Stato 47
D.3) Debiti v/Regione o Provincia Autonoma 47
D.4) Debiti v/aziende sanitarie pubbliche 47
D.5) Debiti v/società partecipate e/o enti dipendenti della Regione 47
D.6) Debiti v/fornitori 47
D.7) Debiti v/Istituto Tesoriere 48
D.8) Debiti Tributari 48
D.9) Debiti v/istituti previdenziali, assistenziali e sicurezza sociale 48
D.10) Debiti v/altri 49
D.10 a) Debiti v/altri Enti per attività di ricerca 49
D.10 b) Debiti v/altri 49

E. Ratei e Risconti Passivi 54
E.1) Ratei passivi 54
E.2) Risconti passivi 54

F. Conti d'ordine 54
F.1) Canoni di leasing ancora da pagare 54
F.2) Depositi cauzionali 54
F.3) Beni in comodato 54
F.4) Altri conti d'ordine 54

CONTO ECONOMICO 55

..... 55

A) Valore della produzione 55
A.1) Contributi in c/esercizio 55
A.1 a) Contributi in c/ esercizio – da Regione o Provincia Autonoma per quota F.S. regionale 56
A.1 b) Contributi in c/ esercizio – extra fondo 56
A.1 b.1) Contributi da Regione o Prov. Aut. (extra fondo) – vincolati 57
A.1 b.2) Contributi da Regione o Prov. Aut. (extra fondo) – altro 57
A.1 b.3) Contributi da aziende sanitarie pubbliche (extra fondo) 58
A.1 b.4) Contributi da Ministero della Salute 58
A.1 c) Contributi in c/ esercizio – per ricerca 60
A.1 c.1) Da Ministero della Salute per ricerca corrente 60
A.1 c.2) Da Ministero della Salute per ricerca finalizzata 65
A.1 c.3) Da Ministero – altro 66
A.1 c.4) Da Regioni 66
A.1 c.5) Da Unione Europea e altri Stati 67
A.1 c.6) Da altri soggetti pubblici 68

A.1 c.7) Da privati 69
A.1 d) Contributi in c/esercizio – da privati 70
A.4) Ricavi per prestazioni sanitarie 71
A.4 a) Ricavi per prestazioni sanitarie – ad azienda sanitarie pubbliche e altri soggetti pubblici 71
A.4 b) Ricavi per prestazioni sanitarie – a privati 72
A.4 c) Ricavi per prestazioni sanitarie – intramoenia 73
A.4 d) Ricavi per prestazioni sanitarie – altro 73
A.5) Concorsi, recuperi e rimborsi 74
A.6) Quota contributi in c/ capitale imputata nell'esercizio 74
A.7) Incrementi delle Immobilizzazioni per lavori interni 75
A.8) Altri ricavi e proventi 75

B) Costi della produzione 75
B.1) Acquisti di beni 76
B.1 a) Acquisti di beni sanitari 77
B.1 b) Acquisti di beni non sanitari 77
B.2) Acquisti di servizi sanitari 77
B.2 a) Acquisti prestazioni sanitarie 77
B.2 b) Compartecipazione al personale per attività libero-prof. (intramoenia) 78
B.2 c) Rimborso assegni e contributi sanitari 78
B.2 d) Consulenze, collaborazioni, interinale, altre prestazioni di lavoro sanitarie 78
B.2 e) Altri servizi a rilevanza sanitaria 78
B.3) Acquisti di servizi non sanitari 79
B.3 a) Servizi non sanitari 81
B.3 b) Consulenze, collaborazioni interinale, altre prestazioni di lavoro non sanitarie 81
B.3 c) Formazione 82
B.4) Manutenzione e riparazione 82
B.5) Godimento di beni di terzi 83
B.6) Costi del personale 83
B.7) Oneri diversi di gestione 87
B.8) Ammortamenti 88
B.8 a) Ammortamenti immobilizzazioni immateriali 89
B.8 b) Ammortamenti dei fabbricati 89
B.8 c) Ammortamenti delle altre immobilizzazioni materiali 89
B.9) Svalutazione delle immobilizzazioni e dei crediti 89
B.10) Variazione delle rimanenze 90
B.10 a) Variazione delle rimanenze sanitarie 91
B.10 b) Variazione delle rimanenze non sanitarie 91
B.11) Accantonamenti 91
B.11 a) Accantonamenti per rischi 91
B.11 b) Accantonamenti per quote inutilizzate di contributi vincolati 92
B.11 c) Altri accantonamenti 92

C. Proventi e oneri finanziari 92
C.1) Interessi attivi ed altri proventi finanziari 93
C.2) Interessi passivi ed altri oneri finanziari 93
D.1) Rivalutazioni 93
D.2) Svalutazioni 93

E. Proventi e oneri straordinari 93
E.1) Proventi straordinari 94
E.1 a) Plusvalenze 94
E.1 b) Altri proventi straordinari 94

E.2) Oneri straordinari 95
E.2 a) Minusvalenze 95
E.2 b) Altri oneri straordinari 96

Y. Imposte sul reddito dell'esercizio 96
Y.1) IRAP 97
Y.1 a) IRAP relativa a personale dipendente 97
Y.1 b) IRAP relativa a collaboratori e personale assimilato a lavoro dipendente 97
Y.1 c) IRAP relativa ad attività di libera professione (intramoenia) 97
Y.1 d) IRAP relativa ad attività commerciali 97
Y.2) IRES 97
Y.3) Accantonamento a fondo imposte (accertamenti, condoni, ecc.) 97
UTILE (PERDITA) DELL'ESERCIZIO 97

Criteri generali di formazione del bilancio di esercizio

Il Bilancio di esercizio è costituito dallo Stato Patrimoniale, dal Conto Economico, dal Rendiconto Finanziario e dalla presente Nota Integrativa, ed è corredato dalla Relazione sulla Gestione. Esso è stato predisposto secondo le disposizioni del D.Lgs. 118/11, e facendo riferimento al Codice Civile ed ai Principi Contabili Nazionali (OIC), fatto salvo quanto difformemente previsto dallo stesso D.Lgs. 118/11.

La presente Nota Integrativa, in particolare, contiene tutte le informazioni di cui al D.Lgs. 118/11. Fornisce inoltre informazioni supplementari, anche se non specificamente richieste da disposizioni di legge, ritenute necessarie a dare una rappresentazione veritiera e corretta dei fatti aziendali ed in ottemperanza al postulato della chiarezza del bilancio.

Lo Stato Patrimoniale, il Conto economico, il Rendiconto Finanziario e la Nota Integrativa sono stati predisposti in unità di euro. L'arrotondamento è stato eseguito all'unità inferiore per decimali inferiori a 0,5 euro e all'unità superiore per decimali pari o superiori a 0,5 euro.

Eventuali deroghe all'applicazione di disposizioni di legge:

GEN1 - NO	Non si sono verificati casi eccezionali che impongano di derogare alle disposizioni di legge.

Eventuali deroghe al principio di continuità di applicazione dei criteri di valutazione:

GEN2 - NO	I criteri utilizzati nella formazione del bilancio non si discostano dai medesimi utilizzati per la formazione del bilancio del precedente esercizio, in particolare nelle valutazioni e nella continuità dei medesimi principi.

Eventuali casi di non comparabilità delle voci rispetto all'esercizio precedente:

GEN3 - NO	Tutte le voci relative allo Stato Patrimoniale, al Conto Economico e al Rendiconto Finanziario dell'esercizio precedente sono comparabili con quelle del presente esercizio e non si è reso necessario alcun adattamento.

Altre informazioni di carattere generale, relative alla conversione dei valori:

GEN4 - NO	Nel corso dell'esercizio non sono state effettuate conversioni di voci di bilancio espresse all'origine in moneta diversa dall'euro.

Criteri di valutazione adottati per la redazione del bilancio di esercizio

Il Bilancio di esercizio è lo strumento di informazione patrimoniale, finanziaria ed economica dell'Istituto. Perché possa svolgere tale funzione, il Bilancio è stato redatto con chiarezza, così da rappresentare in modo veritiero e corretto la situazione patrimoniale e finanziaria dell'Istituto e il risultato economico dell'esercizio.

Le caratteristiche sopra menzionate sono state assicurate, laddove necessario, dall'inserimento di informazioni complementari. Se vi è stata deroga alle disposizioni di legge, essa è stata motivata e ne sono stati esplicitati gli effetti sulla situazione patrimoniale, finanziaria ed economica dell'istituto nella presente Nota Integrativa.

La valutazione delle voci di Bilancio è stata effettuata ispirandosi ai principi di prudenza e competenza, tenendo conto della funzione economica dell'elemento attivo e passivo considerato e nella prospettiva della continuazione dell'attività.

L'applicazione del principio di prudenza ha comportato la valutazione individuale degli elementi componenti le singole poste o voci delle attività o passività, per evitare compensi tra perdite che dovevano essere riconosciute e utili da non riconoscere in quanto non realizzati.

In ottemperanza al principio di competenza, l'effetto delle operazioni e degli altri eventi è stato rilevato contabilmente e attribuito all'esercizio al quale tali operazioni ed eventi si riferiscono, e non a quello in cui si concretizzano i relativi movimenti di numerario (incassi e pagamenti).

I criteri di valutazione adottati sono sintetizzati nella tabella che segue.

Posta di bilancio	Criterio di valutazione
Immobilizzazioni immateriali	Sono iscritte al costo di acquisto o di produzione, inclusi i costi accessori e l'IVA in quanto non detraibile. Sono esposte in bilancio al netto degli ammortamenti effettuati nel corso degli esercizi. Le aliquote di ammortamento sono state individuate tenendo conto della residua possibilità di utilizzo del bene ai sensi dell'art. 2426 C.C. e contenute nelle tabelle dei coefficienti di ammortamento per i Servizi sanitari (Gruppo XXI) allegate al D.M. 31/12/1988. L'iscrizione tra le immobilizzazioni dei costi di impianto e di ampliamento, di ricerca e sviluppo avviene con il consenso del Collegio dei Revisori dei Conti.
Immobilizzazioni materiali	Sono iscritte al costo di acquisto o di produzione, inclusi i costi accessori e l'IVA in quanto non detraibile. Sono esposte in bilancio al netto dei relativi fondi di ammortamento. I cespiti completamente ammortizzati restano iscritti in bilancio fino a quando sono eliminati o alienati. Le aliquote di ammortamento sono state individuate tenendo conto della residua possibilità di utilizzo del bene ai sensi dell'art. 2426 C.C. e contenute nelle tabelle dei coefficienti di ammortamento per i Servizi sanitari (Gruppo XXI) allegate al D.M. 31/12/1988. Per i beni il cui costo unitario non è superiore ad € 516,46, quest'ultimo è stato dedotto integralmente nell'esercizio prescindendo da una possibile utilità pluriennale del cespite. Tale soluzione non è infatti esclusa dal principio contabile n. 16 che lascia la possibilità di operare in questo modo qualora tali cespiti non abbiano al termine dell'esercizio un valore d'uso rilevante nel suo insieme e apprezzabile singolarmente. Per i cespiti acquistati nell'anno, ci si è avvalsi della facoltà di dimezzare forfettariamente l'aliquota normale di ammortamento.

	Per i fabbricati, il relativo valore è stato ricostruito prendendo in considerazione i dati catastali relativi a fabbricati e terreni; i dati sono detenuti dalla Unità Operativa Tecnico-Patrimoniale e Ingegneria Clinica. Nel patrimonio aziendale non sussistono fabbricati ricevuti a titolo gratuito, dalla regione o da altri soggetti pubblici e privati. I costi di manutenzione e riparazione che non rivestono carattere incrementativo del valore e/o della funzionalità dei beni sono addebitati al conto economico dell'esercizio in cui sono sostenuti. Le spese di manutenzione e riparazione aventi natura incrementativa sono imputate all'attivo patrimoniale e ammortizzate in relazione alla residua possibilità di utilizzazione dei beni cui si riferiscono. Le immobilizzazioni che, alla fine dell'esercizio, presentano un valore durevolmente inferiore rispetto al residuo costo da ammortizzare vengono iscritte a tale minor valore. Questo non viene mantenuto se negli esercizi successivi vengono meno le ragioni della svalutazione effettuata. Le immobilizzazioni materiali detenute in base a contratti di leasing finanziario vengono contabilizzate secondo quanto previsto dalla vigente normativa italiana, la quale prevede l'addebito a conto economico per competenza dei canoni, l'indicazione dell'impegno per canoni a scadere nei conti d'ordine e l'inserimento del cespite tra le immobilizzazioni solo all'atto del riscatto.
Titoli	Sono iscritti al minor valore tra il prezzo d'acquisto e quanto è possibile realizzare sulla base dell'andamento del mercato.
Partecipazioni	Sono iscritte al costo di acquisto o di sottoscrizione, eventualmente rettificato per riflettere perdite permanenti di valore. Tale minor valore non verrà mantenuto negli esercizi successivi qualora vengano meno le ragioni della svalutazione effettuata.
Rimanenze	Sono iscritte al minore tra costo di acquisto o di produzione e valore desumibile dall'andamento del mercato. Per i beni

	fungibili il costo è calcolato con il metodo della media ponderata.
Crediti	Sono esposti al presumibile valore di realizzo. L'adeguamento del valore nominale dei crediti al valore presunto di realizzo è ottenuto mediante apposito fondo al fine di tener conto dei rischi di inesigibilità.
Disponibilità liquide	Sono iscritte in bilancio al loro valore nominale.
Ratei e risconti	Sono determinati in proporzione al periodo temporale di competenza del costo o del ricavo comune a due o più esercizi.
Patrimonio netto	Non sono rilevati contributi per ripiano perdite. I contributi finalizzati sono rilevati sulla base del relativo atto di assegnazione, con contestuale rilevazione del corrispondente credito. Laddove siano impiegati per l'acquisizione di cespiti ammortizzabili, i contributi finalizzati vengono successivamente stornati a proventi con un criterio sistematico, commisurato all'ammortamento dei cespiti cui si riferiscono, producendo la sterilizzazione dell'ammortamento stesso. Non sono, invece, soggette a sterilizzazione le quote di ammortamento relative agli acquisiti di cespiti ammortizzabili finanziati con l'utilizzo degli utili di esercizi precedenti, in quanto l'apposita riserva per destinazione ad investimenti andrà successivamente stornata al fondo di dotazione per un valore pari agli investimenti effettuati e non può essere utilizzata per sterilizzare gli ammortamenti (v. casistica applicativa ministeriale del D.Lgs. 118/2011 che disciplina la tenuta della contabilità economico-patrimoniale per gli Enti e le Aziende del Servizio Sanitario Nazionale).
Fondi per rischi e oneri	Sono costituiti da accantonamenti effettuati allo scopo di coprire perdite o debiti di natura determinata e di esistenza certa o probabile, che alla data di chiusura dell'esercizio sono però indeterminati nell'ammontare e/o nella data di sopravvenienza.

	Sono valutati nel rispetto dei principi della competenza e della prudenza. Non sono stati costituiti fondi generici privi della relativa giustificazione economica.
Debiti	Sono rilevati al loro valore nominale.
Ricavi e costi	Sono rilevati secondo i principi della prudenza e della competenza economica, anche mediante l'iscrizione dei relativi ratei e risconti.
Imposte sul reddito	Sono determinate secondo le norme e le aliquote vigenti.
Conti d'ordine	Impegni e garanzie sono indicati nei conti d'ordine al loro valore contrattuale residuo. I beni di terzi sono indicati nei conti d'ordine in base al loro valore di mercato al momento dell'ingresso in azienda.

Dati relativi al personale

- CCNL 2016 - 2018 del Comparto Sanità
- CCNL 2016-2018 del Comparto Sanità - sezione del personale del ruolo della ricerca sanitaria e delle attività di supporto alla ricerca sanitaria
- CCNL 2016 - 2018 Dirigenza Area Sanità (dove sono confluite l'ex Area IV Dirigenza Medica e Veterinaria e l'ex Area III Dirigenza Sanitaria)
- CCNL 2016-2018 del comparto Funzioni Locali (dove è confluito l'ex Area III Dirigenza Professionale Tecnica e Amministrativa dell'Aziende e degli Enti della Sanità)

Si riportano di seguito le tabelle relative ai dati sull'occupazione al 31 dicembre 2020.

Dati sull'occupazione al 31.12.2020			
PERSONALE DIPENDENTE (*) (Conto Annuale)			
T1	T12	T12	T13

Tipologia di personale	Personale al 31/12/19	Di cui Personale Part Time al 31/12/19	Personale al 31/12/2020	Di cui Personale Part Time al 31/12/2020	Numero Mensilità	Totale spese a carattere stipendiale	Totale Spese accessorie
RUOLO SANITARIO	**276**	**11**	**280**	**11**	**3.286,18**	**7.808.036**	**982.947**
Dirigenza	90		92		1.085,85	3.623.789	694.480
- Medico-veterinaria	66		67		816,06	2.724.971	524.212
- Sanitaria	24		25		269,79	898.818	170.628
Comparto	186	11	188	11	2.200,33	4.310.834	306.053
- Categoria Ds	25		24		298,56	607.266	48.827
- Categoria D	148	10	149	10	1721,77	3.305.165	228.746
- Categoria C	13	1	15	1	180,00	398.443	28.480
- Categoria Bs							
RUOLO PROFESSIONALE	**1**		**1**		**12**	**39.979**	**11.239**
Dirigenza	1		1		12	39.979	11.239
Livello dirigenziale							
Comparto							
- Categoria D							
RUOLO TECNICO	**62**	**2**	**65**	**0**	**809**	**1.421.183**	**138.275**
Dirigenza	8		8		96	319.834	55.483
Livello dirigenziale							
Comparto	54		57		713	1.101.349	82.792
- Categoria Ds							
- Categoria D	11	2	16		209	352.429	26.456
- Categoria C	13		14		177	313.747	22.066
- Categoria Bs			1				
- Categoria B	19		24		303	395.373	31.191
- Categoria A	11		2		24	39.800	3.079
RUOLO AMMINISTRATIVO	**63**	**5**	**71**	**1**	**48**	**1.599.415**	**135.782**
Dirigenza	5		5		48	149.922	38.669
Livello dirigenziale							
Comparto	58	5	66	1	844	1.449.493	97.113
- Categoria Ds							
- Categoria D	20	1	22		299	500.118	31.167
- Categoria C	34	4	35	1	440	783.463	52.662
- Categoria Bs							
- Categoria B	6		9		105	165.912	13.284
- Categoria A	1		0		0	0	0

(*) E' necessario comprendere anche il personale dipendente del comparto a tempo determinato che però è rilevato nella Tabella 2 del conto annuale con diverso criterio (uomini-anno).

Fig. 1 - Tab. pers 1

Dati sull'occupazione al 31.12.2020				
PERSONALE DIPENDENTE (Conto annuale)				
	T1A	T1C	T1A	T1C
Tipologia di personale	Personale in comando al 31/12/19 ad altri enti	Personale in comando al 31/12/19 da altri enti	Personale in comando al 31/12/20 ad altri enti	Personale in comando al 31/12/20 da altri enti
RUOLO SANITARIO	**1**	**0**	**1**	**0**
Dirigenza	0	0	0	0
- Medico-veterinaria				
- Sanitaria				
Comparto				
- Categoria Ds				
- Categoria D	1		1	
- Categoria C				
- Categoria Bs				
RUOLO PROFESSIONALE	**0**	**0**	**0**	**0**
Dirigenza	0	0	0	0
Livello dirigenziale				
Comparto	0	0	0	0
- Categoria D				
RUOLO TECNICO	**0**	**0**	**0**	**0**
Dirigenza	0	0	0	0
Livello dirigenziale	0	0	0	0
Comparto	0	0	0	0
- Categoria Ds	0	0	0	0
- Categoria D	0	0	0	0
- Categoria C	0	0	0	0
- Categoria Bs	0	0	0	0
- Categoria B	0	0	0	0
- Categoria A	0	0	0	0
RUOLO AMMINISTRATIVO	**6**	**1**	**6**	**1**
Dirigenza			1	
Livello dirigenziale				
Comparto				
- Categoria Ds				
- Categoria D	3	1	1	1
- Categoria C	3		4	
- Categoria Bs				

- Categoria B				
- Categoria A				

PERSONALE UNIVERSITARIO (Conto annuale T1B)				
Tipologia di personale	Personale al 31/12/19	Di cui Personale a tempo parziale al 31/12/19	Personale al 31/12/20	Di cui Personale a tempo parziale al 31/12/20
RUOLO SANITARIO	**0**	**0**	**0**	**0**
Dirigenza				
Comparto				
RUOLO PROFESSIONALE	**0**	**0**	**0**	**0**
Dirigenza				
Comparto				
RUOLO TECNICO	**0**	**0**	**0**	**0**
Dirigenza				
Comparto				
RUOLO AMMINISTRATIVO	**0**	**0**	**0**	**0**
Dirigenza				
Comparto				

PERSONALE CON ALTRO CONTRATTO - FORMAZIONE LAVORO (Conto annuale T2)		
Tipologia di personale	Uomini-anno anno 2019	Uomini-anno anno 2020
RUOLO SANITARIO	**0**	**0**
Dirigenza	0	0
- Medico-Veterinaria		
- Sanitaria non medica		
Comparto	0	0
RUOLO PROFESSIONALE	**0**	**0**
Dirigenza		
Comparto		
RUOLO TECNICO	**0**	**0**
Dirigenza		
Comparto		
RUOLO AMMINISTRATIVO	**0**	**0**
Dirigenza		
Comparto		

PERSONALE CON ALTRO CONTRATTO - CONTRATTO DI SOMMINISTRAZIONE (Conto annuale T2)		
Tipologia di personale	Uomini-anno anno 2019	Uomini-anno anno 2020
RUOLO SANITARIO	**0**	**0**
Dirigenza	0	0
- Medico-Veterinaria		
- Sanitaria non medica		
Comparto		
RUOLO PROFESSIONALE	**0**	**0**
Dirigenza		
Comparto		
RUOLO TECNICO	**0**	**0**
Dirigenza		
Comparto		
RUOLO AMMINISTRATIVO	**0**	**0**
Dirigenza		
Comparto		

PERSONALE CON ALTRO CONTRATTO - LSU (Conto annuale T2)		
Tipologia di personale	Uomini-anno anno 2019	Uomini-anno anno 2020
RUOLO SANITARIO	**0**	**0**
Dirigenza	0	0
- Medico-Veterinaria		
- Sanitaria non medica		
Comparto		
RUOLO PROFESSIONALE	**0**	**0**
Dirigenza		
Comparto		
RUOLO TECNICO	**0**	**0**
Dirigenza		
Comparto		
RUOLO AMMINISTRATIVO	**0**	**0**
Dirigenza		
Comparto		

PERSONALE IN CONVENZIONE (FLS 12, quadro E per MMG e PLS)		
Tipologia di personale	Uomini-anno anno 2019	Uomini-anno anno 2020

MEDICINA DI BASE	0	0
MMG	0	0
PLS	0	0
Continuità assistenziale	0	0
Altro	0	0

RIFERIMENTI NORMATIVI

I riferimenti normativi principali sono rappresentati dalla normativa regionale e nazionale che disciplina la materia sanitaria (D.Lgs. 502/92 e s.m.i. e relativi decreti applicativi) e nello specifico le attività, l'organizzazione e il funzionamento degli Istituti Zooprofilattici Sperimentali (D.Lgs. 270/93 e D.Lgs. 106/12 recante "Riorganizzazione degli enti vigilati dal Ministero della salute, a norma dell'articolo 2 della Legge 183/10"), dalle Leggi regionali rispettivamente n. 14 del 29.12.2014 della Regione Lazio e n. 42 del 25.07.2014 della Regione Toscana che hanno ratificato l'intesa legislativa tra le due Regioni recante "Riordino dell'Istituto Zooprofilattico del Lazio e della Toscana" e dalla normativa vigente in materia di contabilità e bilancio per gli enti pubblici e in particolare per gli enti del Servizio Sanitario Nazionale, dal Codice Civile e dai Principi Contabili Nazionali (OIC) e in materia di contenimento e revisione della spesa pubblica, laddove applicabile.

Si evidenzia altresì che il documento è stato elaborato secondo quanto previsto dal D.Lgs. 118/11 avente ad oggetto: *"Disposizioni in materia di armonizzazione dei sistemi contabili e degli schemi di bilancio delle Regioni ,degli enti locali e dei loro organismi, a norma degli articoli 1 e 2 della legge 5 maggio 2009 n. 42",* Titolo II, che disciplina le modalità di redazione e di consolidamento dei bilanci per gli enti del settore sanitario, detta i principi contabili cui tali enti devono attenersi e adotta i nuovi schemi di bilancio da utilizzare (il comma 3 dell'art. 26 dispone che, al fine di conferire uniforme struttura alle voci di bilancio, nonché omogeneità ai valori inseriti in tali voci, anche gli enti di cui all'art. 19, comma 2, lett. d), tra i quali è ricompreso questo Istituto, debbano adottare gli schemi di bilancio contenuti nell'Allegato n. 2 al decreto).

Il **Bilancio di esercizio**, ai sensi dell'art. 26 comma 1 del D.Lgs. 118/11, è composto dallo Stato Patrimoniale, dal Conto Economico predisposti secondo gli schemi del citato Decreto (come modificato dal D.M. 20 marzo 2013), dal Rendiconto Finanziario, dalla Nota Integrativa che esplicita i criteri impiegati nell'elaborazione del bilancio, ed è corredato da una Relazione sulla Gestione sottoscritta dal Direttore Generale.

Viene sottoposto al Consiglio di Amministrazione dell'Ente per la successiva approvazione ai sensi della normativa vigente (comma 2 dell'art. 26 del D.Lgs. 118/11).

Inoltre, ai sensi dell'art. 31 del D.Lgs. 118/11, il Bilancio di esercizio è corredato anche dalla Relazione del Collegio dei Revisori dei Conti, e deve essere trasmesso al Ministero della Salute.

Il Bilancio di esercizio viene altresì trasmesso alla Regione Lazio e alla Regione Toscana (art. 9 comma 3, delle Leggi regionali rispettivamente 14/14 del Lazio e 42/14 della Toscana).

Il Bilancio di esercizio è inoltre pubblicato sul sito istituzionale, nella sede "Amministrazione Trasparente", al fine di dare esecuzione al D.Lgs. 33/13 e alla Circolare del Ministero della Salute 19 aprile 2021, n. 13, recante "Annessione agli stati di previsione della spesa del Bilancio dello Stato".

STATO PATRIMONIALE

ATTIVO PATRIMONIALE

A. Immobilizzazioni

Nel corso dell'esercizio 2020 sono stati alienati beni dal Libro dei Cespiti per un totale di € 350.089, non rilevando alcuna minusvalenza in quanto tutti i beni sono stati totalmente ammortizzati negli esercizi precedenti, giusta Deliberazione del Direttore Generale n. 236 del 16 giugno 2021

BENI ELIMINATI/DISMESSI NEL PERIODO 01/01/2020 - 31/12/2020 - 1 BENI MATERIALI

Codice Classe Descrizione	Val. STORICO	Val. NON AMM	FONDO	RESIDUO	MINUS/PLUSVAL
0109 MACCHINE D'UFFICIO ELETTROMECCANICHE ED :	28.000,57	0,00	28.000,57	0,00	0,00
0130 ATTREZZATURE SANITARIE :	253.289,84	0,00	253.289,84	0,00	0,00
0140 MOBILI E ARREDI :	400,72	0,00	400,72	0,00	0,00
0160 IMPIANTI E MACCHINARI :	68.397,68	0,00	68.397,68	0,00	0,00
TOTALE BENI MATERIALI :	350.088,81	0,00	350.088,81	0,00	0,00
TOTALI GENERALI :	350.088,81	0,00	350.088,81	0,00	0,00

A seguito del cambio del sistema amministrativo- contabile, a partire dal mese di gennaio 2020, i beni strumentali di valore inferiore ai 516,46 euro, che nel precedente programma contabile venivano registrati su un conto specifico, sono stati riclassificati nelle seguenti categorie fiscali:

- Mobili ed arredamento;

- Attrezzature sanitarie;

- Impianti e macchinari;

- Macchine d'ufficio elettromeccaniche ed elettroniche compresi i computers e i sistemi telefonici elettronici.

Di seguito vengono indicati gli importi dei beni dismessi per ogni tipologia di immobilizzazione.

A.I Immobilizzazioni immateriali

SALDO AL 31/12/2020	SALDO AL 31/12/2019	VARIAZIONI	%
189.368	156.652	32.716	20,9 %

ALIQUOTE AMMORTAMENTO IMMOBILIZZAZIONI IMMATERIALI		
CATEGORIA_FISCALE	**DESCRIZIONE**	**AMMORT_BASE**
0170	PROGRAMMI SOFTWARE	33,33 %
0120	DIRITTI DI SUPERFICE-LATINA	3,33 %

Il valore netto delle immobilizzazioni immateriali è pari ad euro 189.368.

Non sussistono immobilizzazioni relative a costi di impianto e di ampliamento né a costi di ricerca e sviluppo.

CODICE MOD. SP	IMMOBILIZZAZIONI IMMATERIALI	Costo storico	ESERCIZI PRECEDENTI				MOVIMENTI DELL'ESERCIZIO								Valore Netto Contabile
			Rivalutazioni	Svalutazioni	Fondo ammortamento	Valore netto iniziale	Giroconti e Riclassicazioni	Rivalutazioni	Svalutazioni	Acquisizioni e costruzioni in economia	Manutenzioni incrementative	Interessi capitalizzati	Dismissioni (valore netto)	Ammortamenti	
	Costi d'impianto e di ampliamento														
	di cui soggetti a sterilizzazione														
	Costi di ricerca e sviluppo														
	di cui soggetti a sterilizzazione														
A.I.3	**Diritti di brevetto e diritti di utilizzazione delle opere d'ingegno**	3.058.434	-	-	2.930.257	128.177	- 1.508	-	-	146.321	-	-		109.656	163.334
	di cui soggetti a sterilizzazione	62.038													-
	Concessioni, licenze, marchi e diritti simili														-
	di cui soggette a sterilizzazione														-
A.I.4	**Immobilizzazioni immateriali in corso e acconti**	1.539	-	-	-	1.539	-	-	-	-	-	-	-	-	1.539
	Migliorie su beni di terzi														
	di cui soggette a sterilizzazione														
	Pubblicità														
	di cui soggette a sterilizzazione														
A.I.5	***Altre immobilizzazioni immateriali***	73.316			46.380	26.936								2.441	24.495
	di cui soggette a sterilizzazione	73.316													
	TOTALE IMMOBILIZZAZIONI IMMATERIALI	**3.268.643**	**-**	**-**	**2.976.637**	**156.651**	**- 1.508**	**-**	**-**	**52.375**	**-**	**-**	**-**	**112.097**	**189.368**
	di cui soggette a sterilizzazione	135.354	-	-	-	-	-	-	-	-	-	-	-	-	-

A.I.3 Diritti di brevetto e di utilizzazione delle opere dell'ingegno

La voce denominata "Diritti di brevetto e diritti di utilizzazione delle opere d'ingegno" riguarda il valore dei software applicativi, compresi i brevetti, i costi accessori e le spese di manutenzione straordinarie.

Nell'esercizio sono stati acquistati aggiornamenti evolutivi dei software in gestione presso l'Istituto per un valore di € 146.321.

Nel corso del 2020 non sono state effettuate dismissioni.

Al 31.12 il valore è di € 163.334 al netto del fondo di ammortamento di € 3.047.846.

A.I.4 Immobilizzazioni immateriali in corso e acconti

Al 31.12 il valore è di € 1.539.

A.I.5 Altre immobilizzazioni immateriali

La voce comprende i diritti di superficie di Latina.

Al 31.12 il valore è di € 24.495 al netto del fondo di ammortamento di € 48.821.

A.II Immobilizzazioni materiali

SALDO AL 31/12/2020	SALDO AL 31/12/2019	VARIAZIONI	%
24.187.957	22.987.148	1.200.809	5,2%

ALIQUOTE AMMORTAMENTO IMMOBILIZZAZIONI MATERIALI		
CATEGORIA_FISCALE	**DESCRIZIONE**	**AMMORT_BASE**
0109	MACCHINE D'UFFICIO ELETTROMECCANICHE ED ELETTRONICHE	20 %
0130	ATTREZZATURE SANITARIE	20 %
0140	MOBILI E ARREDI	10 %
0150	AUTOMEZZI	20 %
0160	IMPIANTI E MACCHINARI	20 %
0180	IMMOBILI E FABBRICATI	3 %

CODICE MOD. SP	IMMOBILIZZAZIONI MATERIALI	Costo storico	ESERCIZI PRECEDENTI				MOVIMENTI DELL'ESERCIZIO								Valore Netto Contabile
			Rivalutazioni	Svalutazioni	Fondo ammortamento	Valore netto iniziale	Giroconti e Riclassificazioni	Rivalutazioni	Svalutazioni	Acquisizioni e costruzioni in economia	Manutenzioni incrementative	Interessi capitalizzati	Dismissioni (valore netto)	Ammortamenti	
A.II.1.a	Terreni disponibili	2.410.921			-	2.410.921				-			-	-	2.410.921
	di cui soggetti a sterilizzazione														
A.II.1.b	Terreni indisponibili														
	di cui soggetti a sterilizzazione														
A.II.2.a	Fabbricati non strumentali (disponibili)	-				-				-			-	-	-
	di cui soggetti a sterilizzazione														
A.II.2.c	Fabbricati strumentali (indisponibili)	37.087.880			17.892.645	19.195.235					837.956			918.891	19.114.300
	di cui soggetti a sterilizzazione	*905.852*								-					
A.II.3	Impianti e macchinari	2.309.664			2.243.276	66.388	69.278			515.964			68.398	73.248	509.983
	di cui soggetti a sterilizzazione													-	
A.II.4	Attrezzature sanitarie e scientifiche	13.159.752			12.102.462	1.057.290	251.208			1.187.751			253.290	460.732	1.782.226
	di cui soggette a sterilizzazione	*118.613*													
A.II.5	Mobili e arredi	1.347.577			1.169.125	178.453	2.804			26.854			401	40.537	167.172
	di cui soggetti a sterilizzazione	*24.202*													
A.II.6	Automezzi	245.456			220.161	25.295				-				12.325	12.970
	di cui soggetti a sterilizzazione														
A.II.8	Altre immobilizzazioni materiali	945.209			891.642	53.568	28.312			176.469			28.001	39.962	190.385
	di cui soggetti a sterilizzazione	*2.173*													
A.II.9	Immobilizzazioni materiali in corso e acconti	-			-	-				-				-	-
	TOTALE IMMOBILIZZAZIONI MATERIALI	**57.506.459**	**-**	**-**	**34.519.311**	**22.987.149**	**351.602**	**-**	**-**	**1.907.038**	**837.956**	**-**	**350.089**	**1.545.696**	**24.187.957**
	di cui soggette a sterilizzazione	1.050.840	-	-	-	-	-	-	-	-	-	-	-	-	-

A.II.1 Terreni

Il valore al 31.12 è pari ad € 2.410.921.

Di seguito si riportano le informazioni dei terreni di proprietà dell'Istituto.

Localizzazione Geografica	Indirizzo	Numero civico	Denominazione del bene	Superficie aree pertinenziali (mq)
Pisa (PI) [56127]	via Statale 12	snc	IZSLT sede di Pisa	11399
Viterbo (VT) [01100]	Strada Provinciale 15	4	IZSLT sede di Viterbo	4558
Siena (SI) [53100]	Viale Pietro Toselli	22	IZSLT sede di Siena	9100

Rieti (RI) [02100]	Strada Provinciale Tancia	21	IZSLT sede di Rieti	842
Roma (RM) [00178]	Via Appia Nuova	1411	IZSLT sede centrale di Roma	26041
Scandicci (FI) [50018]	Via di Castelpulci	43	IZSLT sede di Firenze	1703
Arezzo (AR) [52100]	Via Uguccione della Faggiuola	14	IZSLT sede di Arezzo	3030
Latina (LT) [04100]	Strada Congiunte Destre	snc	IZSLT sede di Latina	8630
Grosseto (GR) [58100]	Viale Europa	7	IZSLT sede di Grosseto	561

A.II.2 Fabbricati

Il valore dei fabbricati al 31.12 è pari ad € 19.114.300, al netto del fondo di ammortamento di € 18.813.506.

Gli incrementi nell'esercizio 2020 riguardano le manutenzioni straordinarie effettuate sugli immobili di proprietà dell'Istituto che risultano pari ad € 873.956.

Nel corso dell'esercizio 2020 le manutenzioni effettuate non sono state finanziate da contributi finalizzati vincolati; pertanto le relative quote di ammortamento non sono state sterilizzate.

Di seguito si riportano le informazioni dei fabbricati di proprietà dell'Istituto.

Localizzazione Geografica	Indirizzo	Numero civico	Denominazione del bene	Superficie (mq)
Pisa (PI) [56127]	Via Statale 12	snc	IZSLT sede di Pisa	962
Viterbo (VT) [01100]	Strada Provinciale 15	4	IZSLT sede di Viterbo	760
Siena (SI) [53100]	Viale Pietro Toselli	22	IZSLT sede di Siena	543
Rieti (RI) [02100]	Strada Provinciale Tancia	21	IZSLT sede di Rieti	278
Roma (RM) [00178]	Via Appia Nuova	1411	IZSLT sede centrale di Roma	7107
Scandicci (FI) [50018]	Via di Castelpulci	43	IZSLT sede di Firenze	1178
Arezzo (AR) [52100]	Via Uguccione della Faggiuola	14	IZSLT sede di Arezzo	524
Latina (LT) [04100]	Strada Congiunte Destre	snc	IZSLT sede territoriale di Latina	806
Grosseto (GR) [58100]	Viale Europa	7	IZSLT sede di Grosseto	717

A.II.3 Impianti e macchinari

Il valore degli impianti e macchinari al 31.12 è pari ad € 509.983 al netto del fondo di ammortamento di € 2.253.521.

Gli incrementi nell'esercizio 2020 risultano pari ad € 515.964.

Nel corso del 2020 sono state effettuate dismissioni pari ad € 68.398.

A.II.4 Attrezzature sanitarie e scientifiche

Il valore delle attrezzature sanitarie e scientifiche al 31.12 è pari ad € 1.782.226, al netto del fondo di ammortamento di € 11.948.336.

Le variazioni in positivo della voce attrezzature sanitarie e scientifiche, pari ad € 1.187.751 riguardano tutti gli acquisti effettuati nel corso dell'esercizio 2020, a seguito delle richieste dei fabbisogni di ciascuna struttura, approvate dalla "Commissione per la Programmazione degli Acquisti", costituita con Deliberazione del Direttore Generale n. 459 del 17/11/16 e successivamente rinominata con deliberazione del Direttore Generale n. 268 del 07/05/19.

Nel corso del 2020 sono state effettuate dismissioni pari ad € 253.290.

Alcuni acquisti sono stati finanziati da contributi finalizzati vincolati; pertanto le relative quote di ammortamento sono state sterilizzate per € 118.613.

A.II.5 Mobili e arredi

Il valore dei mobili e arredi al 31.12 è pari ad € 167.172 al netto del fondo di ammortamento di € 1.285.461.

Le variazioni in positivo della voce mobili e arredi è pari ad € 26.854, e riguardano tutti gli acquisti effettuati nel corso dell'esercizio 2020.

Nel corso del 2020 sono state effettuate dismissioni pari ad € 401.

A.II.6 Automezzi

Il valore degli automezzi al 31.12 è pari ad € 12.970 al netto del fondo di ammortamento di € 232.486.

Nel corso del 2020 non sono state effettuate dismissioni.

A.II.8 Altre immobilizzazioni materiali

DETTAGLIO ALTRE IMMOBILIZZAZIONI MATERIALI	Valore lordo	Fondo ammortamento	Valore netto
biblioteca	625.330	625.330	-
apparecchiature elettroniche	738.728	548.343	190.385
TOTALE ALTRE IMMOBILIZZAZIONI MATERIALI	**1.364.058**	**1.173.673**	**190.385**

Il valore delle altre immobilizzazioni materiale al 31.12 è pari ad € 190.385, al netto del fondo di ammortamento di € 1.173.673.

Questa voce ricomprende tutte le apparecchiature elettroniche (Hardware), le macchine per ufficio e gli arredi presenti presso la biblioteca.

Le variazioni in positivo riguardano l'acquisto di nuovi Hardware, pari ad € 176.469.

Nel corso del 2020 sono state effettuate dismissioni pari ad € 28.001.

A.III Immobilizzazioni finanziarie

Al 31.12 non risultano immobilizzazioni finanziarie.

B. Attivo Circolante

B.I Rimanenze

SALDO AL 31/12/2020	SALDO AL 31/12/2019	VARIAZIONI	%
753.483	372.193	381.290	102,4 %

RIMANENZE	Valore iniziale	Giroconti e Riclassificazioni	Incrementi	Incrementi/ Utilizzi Fondo Svalutazione magazzino	Decrementi	Valore finale
Materiali per la profilassi (sieri e vaccini)						
Altri beni e prodotti sanitari	353.368		- 387.288		-	740.656
Acconti per acquisto di beni e prodotti sanitari	-					-
RIMANENZE BENI SANITARI	**353.368**	**-**	**- 387.288**	**-**	**-**	**740.656**
Altri beni non sanitari	18.825		-		5.998	12.827
Acconti per acquisto di beni e prodotti non sanitari						
RIMANENZE BENI NON SANITARI	**18.825**	**-**	**-**	**-**	**5.998**	**12.827**
TOTALE RIMANENZE	**372.193**	**-**	**- 387.288**	**-**	**5.998**	**753.483**

Il valore delle rimanenze di **beni sanitari** è di € 740.656, mentre quello dei **beni non sanitari** è pari ad € 12.827.

Si precisa che anche nell'esercizio 2020, come nel 2019 e nel 2018, sono state considerate le rimanenze presenti nelle Strutture Sanitarie, mentre nei precedenti esercizi si è presa in considerazione soltanto la giacenza presente nel Magazzino della sede centrale.

La verifica delle giacenze presso le strutture sanitarie è stata effettuata attraverso il nuovo sistema contabile adottato all'inizio del anno 2020.

B.II Crediti

SALDO AL 31/12/2020	SALDO AL 31/12/2019	VARIAZIONI	%
15.306.345	11.315.756	3.990.589	35,3 %

I crediti sono esposti nelle successive voci secondo lo schema previsto dal D. Lgs 118/11.

B.II.1 Crediti v/Stato

Al 31.12 i Crediti verso lo Stato ammontano complessivamente ad € 6.538.010.

Sono distinti in Crediti di parte corrente (voce B.II.1.a), Crediti per investimenti (voce B.II.1.b) e Crediti per ricerca (voce B.II.1.c).

Di seguito il dettaglio:

B.II.1.a) Crediti v/Stato – parte corrente

I Crediti vantati verso lo Stato per spesa corrente sono stati valutati al loro valore nominale.

Ammontano complessivamente ad € 3.593.189 e comprendono:

CODICE MOD. SP	CREDITI (VALORE NOMINALE)	MOVIMENTI DELL'ESERCIZIO				
		Valore iniziale	Incrementi	Decrementi	Valore finale	*di cui per fatture da emettere*
	CREDITI V/STATO - PARTE CORRENTE					
B.II.1.a	**Crediti v/Stato per spesa corrente**					
	F.S.N. Stato	-	28.623.400	28.623.400	-	
	Min.poli.agric.per.comand	9.344			9.344	
	Ministero della Salute	2.978.917	7.220.105	6.681.560	3.517.463	
	Ministero Economia e Finanze	66.382	15.072	15.072	66.382	
	Crediti v/Stato - altro:					
	Crediti v/Stato per spesa corrente - altro					
	TOTALE CREDITI V/STATO - PARTE CORRENTE	**3.054.643**	**35.858.578**	**35.320.032**	**3.593.189**	**-**

- le somme relative alla quota del Fondo Sanitario Nazionale sono state tutte incassate nel corso dell'esercizio 2020;
- l'importo di € 3.517.463 riguarda i crediti nei confronti del Ministero della Salute per progetti ed altri rimborsi;
- l'importo di € 66.382 è relativo al finanziamento in c/capitale 20V14 finalizzato alle opere civili ed impiantistiche per la realizzazione del Laboratorio per le valutazioni analitiche sui vegetali; nell'esercizio 2020 la somma di € 15.072 rilevata ed incassata riguarda il rimborso degli oneri del comando di un dipendente dell'Istituto presso il Ministero Economia e Finanze.

Nell'esercizio 2020 gli incrementi per progetti assegnati dal Ministero della Salute, con stipula di convenzioni (giuste Deliberazioni del Direttore Generale), ammontano ad € 7.220.105.

Di seguito si riporta il dettaglio:

CODICE	DESCRIZIONE	DELIBERA IZSLT	IMPUTAZIONE 2020
8AIE20	Convenzione per l'implementazione di un piano orientato su sistemi di sorveglianza RISK BASED dell' anemia infettiva equina	Delibera n. 65 del 13/02/2020	495.000
8AMR20	Convenzione tra Ministero della Salute e l'IZSLT per il potenziamento della sorveglianzza sui consumi degli antibiotici ed il monitoraggio dell'antibiotico resistenza nel settore veterinario. Annualità 2020	Delibera n. 65 del 13/02/2020	1.200.000
8BTB20	Convenzione con Ministero della Salute e IZSLT per lo sviluppo di strumenti informativi e l'implementazione di un sistema di epidemiosorveglianza per la brucellosi dei ruminanti e la tubercolosi bovina	Delibera n. 65 del 13/02/2020	500.000
8EST20	Studio di trasmissione sperimentale e di follow up finalizzato al controllo delle encefalopatie spongiformi trasmissibili in piccoli ruminanti	Delibera n. 65 del 13/02/2020	500.000
8FOR20	Sviluppo di protocolli diagnostici a supporto di atti criminosi perpetrati a danno di popolazioni animali per l'identificazione di specie per finalità forensi	Delibera n. 65 del 13/02/2020	492.000
8OGM20	Convenzione tra il Ministero della Salute e l'IZSLT per la realizzazione dello sviluppo delle capacità analitiche e di valutazione degli "eventi" GM nei mangimi.-	Delibera n. 65 del 13/02/2020	995.000
8MS120	Stipula con il Ministero della Salute dell'Accordo di collaborazione tra pubbliche amministrazioni per la realizzazione del Progetto denominato "Attività vs Regolamento (CE) 1107/2009 e Direttiva 91/414/CEE Rinnovi prodotti fitosanitari a base di sostanze attive chimiche (linea di attività B5 bis e C5) - Codice IAS DOS 8MS120	Delibera n. 206 del 17/06/2020	47.600
8MS220	Stipula con il Ministero della Salute dell'Accordo di collaborazione tra pubbliche amministrazioni per la realizzazione del Progetto denominato "Attività vs Regolamento (CE) 1107/2009 e Direttiva 91/414/CEE nuove autorizzazioni e mutuo riconoscimento di prodotti fitosanitari a base di sostanze attive chimiche (linea di attività B1, B9, B19 e C2) - Codice IAS DOS 8MS120	Delibera n. 207 del 17/06/2020	42.200
8MS219	Convenzione per l'assolvimento di natura tecnico -scientifica in materia di prodotti fitosanitari (anno 2018-2019) Convenzione 2 Linee omogenee di attività B1 e C2.	Delibera n. 705 del 28/12/2018	81.000
8MS319	Convenzione per l 'assolvimento dei compiti di natura tecnico -scientifica in materia di prodotti fitosanitari (anno 2018-19) Convenzione 3 -linee omogenee di attività C2,B10,C4,C6 E D1.	Delibera n. 704 del 28/12/2018	45.756
8MSBC2	Accordo di collaborazione tra il Ministero della Salute e l'Istituto Zooprofilattico Sperimentale del Lazio e della Toscana relativo alle attività di valutazione di pertinenza dell'autorità competente italiana in materia di prodotti biocidi – Annualità 2018/2019 – Codice Progetto 8MSBC2	Delibera n. 134 del 08/03/2019	62.920
8MSC19	Commissione esaminatrice relativa a n.1 borsa di studio Senior, della durata di 18 mesi per laureato in Giurisprudenza per il progetto "OGM e fitosanitari in alimenti: studio comparativo e realizzazione di strumenti innovativi per il controllo analitico" - OGM/OGM/8MSC19	Delibera n. 686 del 03/12/2019	114.000
8MSR18	Stipula con il Ministero della Salute della convenzione dal titolo: Accordo di collaborazione tra pubbliche amministrazioni per la realizzazione del progetto denominato "Studio preliminare sulla presenza di OGM e di residui chimici in alimenti destinati alla prima infanzia e realizzazione di metodiche analitiche innovative=. Resp. scientifico Dr. Luigi Giannetti. Codice centro di costo 8MSR18	Delibera n.597 del 09/11/2018	70.800
8MSR19	Accordo di collaborazione tra pubbliche amministrazioni, con il Ministero della Salute, per la realizzazione del progetto dal titolo: "Piano Integratori"	Delibera n.610 del 25/10/2019	143.000
8OGM19	Sviluppo delle capacità analitiche e di valutazione degli "eventi" GM nei mangimi 8OGM19	Delibera n. 408 del 26/06/2019	497.500
8AIE19 SALDO	Contributo per lo sviluppo delle attività del centro di referenza nazionale per l'Anemia Infettiva Equina 8AIE19	Delibera n. 408 del 26/06/2019	247.500
8BTB19 SALDO	Convenzione tra il Ministero della Salute e l'Izslt per lo ppo di strumenti formativi e tazione di un tema di iosorveglianza per la cellosi dei ruminanti e la tubercolosi bovina 8BTB19	Delibera n. 408 del 26/06/2019	250.000
8EST19 SALDO	Studio di trasmissione sperimentale e di follw up finalizzato al controllo delle Encefalopatie Spongiformi Trasmissibili in piccoli ruminanti -Centro di costo SPV GEN 8EST19	Delibera n. 408 del 26/06/2019	250.000
8FOR19 SALDO	Sviluppo protocolli diagnostici a supporto di atti criminosi perpetrati a danno di popolazioni animali e per l'identificazione di specie per finalità forensi - Cento di Costo SPG GEN 8FOR19	Delibera n. 408 del 26/06/2019	246.000
8AMR19 SALDO	Convenzione tra il Ministero della Salute e l'Izslt per il potenziamento della sorveglianza sui consumi degli antibiotici ed il monitoraggio dell'antibioticoresistenza nel settore veterinario. Centro di Costo DIA DIG 8AMR19	Delibera n. 408 del 26/06/2019	600.000
8MS119	Accordo di collaborazione per la realizzazione di attività attuative della convenzione tra il Ministero della Salute-Direzione Generale ed igiene e la sicurezza degli alimenti e la nutrizione, anno 2018-2019, n.1 cod. DIR SAN 8MS119.	Delibera n. 503 del 07/08/2019	69.000
BSE SCRAPIE 2020			29.775
SELEZIONE GENETICA 2020			207.251
MINISTER SALUTE DECRETO LG.VO 194 QUOTE 2020			33.803
TOTALE			**7.220.105**

I decrementi, pari ad € 35.320.032, riguardano gli incassi regolarizzati nell'esercizio.

Di seguito si riporta il dettaglio:

Descrizione conto	Importo incassato 2020	Descrizione incasso
F.S.N. Stato	2.380.000	F.S.N.GENNAIO/20
	2.380.000	F.S.N.FEBBR/20
	2.380.000	F.S.N. MARZO/20
	2.380.000	F.S.N. APRILE/20
	2.380.000	F.S.N. MAGGIO/20
	2.380.000	F.S.N. GIUGNO/20
	2.380.000	F.S.N. LUGLIO/20
	2.380.000	F.S.N. AGOSTO/20
	2.380.000	F.S.N. SETT/20
	2.380.000	F.S.N.OTTOBRE/20
	2.380.000	F.S.N. NOVEMBRE/20
	2.443.396	F.S.N. DICEMBRE/20
TOTALE F.S.N. Stato	**28.623.400**	
Ministero della Salute		
	33.803	M.SALUTE D.L.VO 194
	30.000	8MSR19
	40.000	8MSC19
	42.200	8MS220
	47.600	8MS120
	70.800	8MSR18
	48.400	8MS219
	24.956	8MSR319
	246.000	8FOR19
	246.000	8FOR20
	247.500	8AIE19
	247.500	8AIE20
	250.000	8EST19
	250.000	8BTB19
	250.000	8EST20
	250.000	8BTB20

	497.500	80GM19
	497.500	8OGM20
	600.000	8AMR19
	600.000	8AMR20
	70.800	8MSR18 II TRANCHE
	246.000	8FOR19 SALDO
	247.500	8AIE19 SALDO
	250.000	8BTB19 SALDO
	250.000	8EST19 SALDO
	497.500	8OGM19 SALDO
	600.000	8AMR19 SALDO
TOTALE Ministero della Salute	**6.681.560**	
Ministero Economia e Finanze	15.072	Rimborso oneri per comando
TOTALE Ministero Economia e Finanze	**15.072**	
TOTALE COMPLESSIVO	**35.320.032**	

B.II.1.c) Crediti v/Stato per ricerca

Il saldo al 31.12 è pari ad € 2.944.821.

CODICE MOD. SP	CREDITI V/STATO - RICERCA		MOVIMENTI DELL'ESERCIZIO			
		Valore iniziale	Incrementi	Decrementi	Valore finale	*di cui per fatture da emettere*
B.II.1.c	**CREDITI V/STATO - RICERCA**					
B.II.1.c.1	Crediti v/ Ministero della Salute per ricerca corrente	2.804.014	3.170.538	3.029.731	2.944.821	29.316
	Crediti v/ Ministero della Salute per ricerca finalizzata					
	Crediti v/Stato per ricerca - altre Amministrazioni centrali					
	TOTALE CREDITI V/STATO - RICERCA	**2.804.014**	**3.170.538**	**3.029.731**	**2.944.821**	**29.316**

Gli incrementi pari ad € 3.170.538 sono relativi ai fondi assegnati dal Ministero della Salute per la ricerca corrente, suddivisi come segue:

- Piramide della Ricerca, € 1.717.000, quale risorsa aggiuntiva trasferita a ciascun Istituto Zooprofilattico dal Ministero della Salute, ai sensi dell'art. 1, comma 422 e segg. della L.

205/17, necessaria per garantire un'adeguata flessibilità nelle attività di ricerca; consente agli Istituti di assumere personale, "per lo svolgimento delle predette attività, entro il limite del 20 per cento per l'anno 2018 e del 30 per cento a decorrere dall'anno 2019, delle complessive risorse finanziarie disponibili per le attività di ricerca, personale con contratto a tempo determinato, nel rispetto del contratto collettivo nazionale di lavoro di cui al comma 423 e del Decreto del Presidente del Consiglio dei Ministri di cui al comma 425".
Parte della quota del 2020 è stata riscontata nell'anno 2021 per l'importo non utilizzato per la copertura dei costi del personale dedicato;

- con nota n. 0025239 del 23/11/2020, il Ministero della Salute, ha approvato i progetti per la ricerca corrente all'Istituto la somma pari ad € 992.000, le somme rilevate in bilancio pari ad € 793.600 sono pari all'80% dell'importo totale delle ricerche assegnate, il restante 20% sono state accantonate al Fondo ricerche correnti;
- la somma pari ad € 141.448 riguarda le ricerche assegnate ad altri Istituti Zooprofilattici, dove il nostro Istituto partecipa come Unità operative;
- la rimanente somma, pari ad € 284.728, è relativa al saldo rendicontato delle ricerche degli anni precedenti, che in via prudenziale erano state accantonate al conto Fondo ricerche correnti per il 20%.

I decrementi, pari ad € 3.029.731, riguardano gli incassi della ricerca corrente regolarizzati nell'esercizio.

Di seguito si riporta il dettaglio:

CODICE	DESCRIZIONE	INCREMENTI 2020	DECREMENTI 2020
FONDO PIRAMIDE ANNO 2020	Fondi Piramide	1.717.000	1.717.000
LT0120	Studio del microbioma e relativo resistoma in campioni animali diagnostici e di sorveglianza dell'antibioticoresistenza, attraverso un approccio metagenomico.	64.000	64.000
LT0220	Valutazione delle performance della metodica Whole Genome Sequencing (WGS) in Escherichia coli oggetto di Piano di Monitoraggio Nazionale AMR, per la determinazione dell'antibioticoresistenza "in silico" e predizione di fenotipi di resistenza tramite elaborazione di modelli di "machine learning".	64.800	64.800
LT0320	Valutazione del rischio di listeriosi umana associata al consumo di mozzarella in Italia.	52.000	52.000

LT0420	Ecosistema microbico nell'industria alimentare, caratterizzazione del microbioma di filiere produttive territoriali con metodiche di sequenziamento di nuova generazione.	88.000	88.000
LT0520	Utilizzo di markers per l'identificazione precoce di mastiti subcliniche, studio di geni correlati alla resistenza genetica alle mastiti e controllo delle cellule somatiche nel latte in allevamenti ovini e bufalini.	76.000	76.000
LT0620	Malaria aviare in Italia centrale: Presenza e caratterizzazione molecolare di Plasmodium sp. da specie aviarie e zanzare del genere Culex.	56.000	56.000
LT0720	Sviluppo di protocolli analitici per la rilevazione ed identificazione di specie vegetali d'interesse agro-alimentare modificate mediante "genome editing".	72.000	72.000
LT0820	Controllo degli endoparassiti e stato immunitario, infiammatorio e microbioma intestinale negli equini.	52.000	52.000
LT0920	Sviluppo e messa a punto di metodi per la diagnostica genetica e per le malattie infettive virali emergenti degli equini.	67.200	67.200
LT1020	Acquisizione di evidenze scientifiche ed epidemiologiche di campo sulla suscettibilità degli animali a SARS-CoV-2 ed altri coronavirus in ottica One Health.	48.000	48.000
LT1120	Strumenti di profilazione geografica e di operatività sul campo a supporto delle misure di prevenzione e repressione degli avvelenamenti dolosi negli animali.	76.800	76.800
LT1220	Specie ittiche lacustri e parassiti di interesse ispettivo in laghi della Toscana e del Lazio.	76.800	76.800

SI0720	Studio sulla correlazione tra pesticidi ed antimicrobicoresistenza in batteri isolati da vegetali.	12.000	12.000
PL1420	Ecologia e DNA metabarcoding per lo studio dell'antibiotico-resistenza in ambiente acquatico.	12.000	12.000
VE1120	Strumenti di profilazione geografica e di operatività sul campo a supporto delle misure di prevenzione e repressione degli avvelenamenti dolosi negli animali.	4.000	4.000
VE0920	Applicazione di tecnologie di sequenziamento di nuova generazione (NGS) per l'identificazione e la caratterizzazione di patogeni emergenti e simbionti di Apis mellifera nel territorio italiano e per incrementare le conoscenze sul trascrittoma dell'ape.	6.000	6.000
VE0820	Zoonosi trasmesse da zecche: identificazione rapida, genotipizzazione e valutazione della farmaco-sensibilità di Borrelia spp. in un'area altamente endemica dell'Italia nordorientale.	12.000	12.000
VE0620	Valutazione degli Epidemiological Cut Off (ECOFF) per l'esecuzione delle Minimal Inhibitory Concentration (M.I.C.) nei confronti dei principali patogeni batterici dei pesci.	19.447,70	19.447,70
AM0320	Studio dell'eco-epidemiologia di Campylobacter e dell'antibiotico resistenza in Italia (EcoCampy).	12.000	12.000
ME1520	Sviluppo di tecnologie diagnostiche innovative a supporto delle attività di controllo sul campo di Aethina tumida (SHB) in Italia.	16.000	16.000
PL1120	Terapie alternative per la cura di neoplasie maligne, studio e validazione del modello canino.	12.000	12.000
SA0520	Farmaci ad uso zootecnico come contaminanti emergenti, sviluppo di protocolli di monitoraggio integrati a metodi analitici nella valutazione della esposizione nella catena alimentare.	12.000	12.000
ME0720	Valutazioni dell'impatto del consumo delle carni di cinghiale sulla salute umana (SALSUS).	12.000	12.000
AM0120	Studio multidisciplinare sulle macellazioni rituali: sicurezza alimentare, benessere animale e aspetti socio-culturali nella produzione e nel coinsumo di carni Halal e Kosher (THalKos).	12.000	12.000

9LOW SALDO	GR-2011-02348227 - Development of a rapid, fast and low-cost analytical kit to evaluate quality and safety of milk and dairy products	56.891	56.891
LT1111 SALDO	Staphylococcus aureus e Staphylococcus aureus meticillino resistente nella filiera lattiero-casearia appartenente alle principali specie lattifere	18.053	18.053
LT0912 SALDO	Prevalenze delle cause di diarree neonatali negli allevamenti ovini e loro impatto economico	33.452	33.452
LT1611 SALDO	Stima delle prevalenze delle infezioni da Babesia caballi e Theileria equi ed Anaplasma phagocytophilum nelle regioni Lazio e Toscana. Messa a punto di metodi quantitativi ed analisi di differenti metodi diagnostici in uso in relazione allo stato sanitario dei soggetti infetti	17.424	17.424
LT1011 SALDO	Metodiche di recente introduzione per la valutazione della sicurezza degli alimenti. Microbiologia predittiva e challenge test	16.940	16.940
LT1311 SALDO	Messa a punto delle tecniche per l'identificazione di specie di animali da campagna a partire da pelli o annessi cutanei mediante analisi microscopica, misure biometriche macro e macroscopiche e analisi del DNA	16.214	16.214
LT0811 SALDO	INFEZIONE DA VIRUS PER L'EPATITE E NELLA REGIONE LAZIO e TOSCANA: UNA ZOONOSI EMERGENTE	13.993	13.993
LT0711 SALDO	Studio sull'attività invernale indoor dei ditteri del genere Culicoides, vettori della bluetongue, in Italia Centrale	9.023	9.023
AM0812 SALDO	Realizzazione di un geoportale nazionale a supporto delle attività veterinarie	1.200	1.200
9BAC SALDO	Development of novel DNA- based analytical methods for bacteria detectione to improve food safety	101.537	101.537
TOTALE Crediti vs Ministero della Salute per Ricerca Corrente		**2.936.776**	**2.936.776**
SI0720	SI0720 INIZIATA 2020	3.000	
PL1420	PL1420 INIZIATA 2020	3.000	
LT0120	LT0120 INIZIATA 2020	16.000	
LT0220	LT0220 INIZIATA 2020	16.200	
LT0320	LT0320 INIZIATA 2020	13.000	
LT0420	LT0420 INIZIATA 2020	22.000	
LT0520	LT0520 INIZIATA 2020	19.000	
LT0620	LT0620 INIZIATA 2020	14.000	
VE1120	VE1120 INIZIATA 2020	1.000	
LT0720	LT0720 INIZIATA 2020	18.000	
LT0820	LT0820 INIZIATA 2020	13.000	
LT0920	LT0920 INIZIATA 2020	16.800	
LT1020	LT1020 INIZIATA 2020	12.000	
VE0920	VE0920 INIZIATA 2020	1.500	
LT1220	LT1220 INIZIATA 2020	19.200	
VE0820	VE0820 INIZIATA 2020	3.000	

VE0620	VE0620 INIZIATA 2020	4.862	
AM0320	AM0320 INIZIATA 2020	3.000	
ME1520	ME1520 INIZIATA 2020	4.000	
PL1120	PL1120 INIZIATA 2020	3.000	
SA0520	SA0520 INIZIATA 2020	3.000	
ME0720	ME0720 INIZIATA 2020	3.000	
AM0120	AM0120 INIZIATA 2020	3.000	
LT1120	LT1120 INIZIATA 2020	19.200	
LT0811 SALDO	CHIUSURA FONDO LT0811 PER INCASSO NEL 2020		14.100
LT1011 SALDO	CHIUSURA FONDO LT1011 PER INCASSO NEL 2020		16.940
LT1111 SALDO	CHIUSURA FONDO LT1111 PER INCASSO NEL 2020		18.053
LT1311 SALDO	CHIUSO FONDO LT1311 INCASS0 NEL 2020		16.214
LT1611 SALDO	CHIUSO FONDO LT1611 PER INCASSO 2020		17.424
LT0711 SALDO	CHIUSO FONDO LT0711 INCASSO NEL 2020		9.023
AM0812 SALDO	CHIUSO FONDO AM0812 INCASSO 2020		1.200
TOTALE Crediti vs Enti Ricerca Stato		**233.726**	**92.955**
TOTALE		**3.170.538**	**3.029.731**

B.II.2 Crediti v/Regione o Provincia Autonoma

SALDO AL 31/12/2020	SALDO AL 31/12/2019	VARIAZIONI	%
1.457.471	1.284.605	172.866	13,5 %

I crediti sono esposti nelle successive voci secondo lo schema previsto dal D. Lgs. 118/11.

B.II.2.a) Crediti v/Regione o Provincia Autonoma – parte corrente

Il saldo al 31.12 è pari ad € 1.344.473.

CODICE MOD. SP	CREDITI V/REGIONE O P.A. PER SPESA CORRENTE	MOVIMENTI DELL'ESERCIZIO				
		Valore iniziale	Incrementi	Decrementi	Valore finale	*di cui per fatture da emettere*
B.II.2.a	**CREDITI V/REGIONE O P.A. PER SPESA CORRENTE**					
	Crediti v/Regione o P.A. per assegnazione annua- CIPE	-			-	-
B.II.2.a).1	Crediti v/Regione o P.A. per spesa corrente - altro	1.171.607	509.272	336.406	1.344.473	-
	TOTALE CREDITI V/REGIONE O P.A. PER SPESA CORRENTE	**1.171.607**	**509.272**	**336.406**	**1.344.473**	

Gli incrementi, pari ad € 509.272, riguardano le rilevazioni dei seguenti progetti assegnati dalla Regione Lazio e dalla Regione Toscana:

DECRIZIONE CONTO	CODICE	DESCRIZIONE	DELIBERA	IMPUTAZIONE 2020
Regione Lazio	8RLA19	Sistema di sorveglianza e prevenzione dell'Influenza aviaria	Determina RL n. G 170075 del 20/12/2018	58.900
Regione Toscana	TUBERCOLINA 2020	Rimborso della spesa sostenuta dall'Istituto Zooprofilattico Sperimentale del Lazio e della Toscana per l'acquisto delle dosi di tubercolina bovina e aviaria di cui al Piano di programmazione fabbisogno anno 2020.	Decreto Dirigenziale Regione Toscana n. 10890 del 14/07/2020	5.706
Regione Toscana	UST 2019 4 TRANCHE	Approvazione con destinazione risorse di progetti afferenti al Piano Regionale Integrato in materia di sicurezza alimentare: prosecuzione per il biennio 2018-2019 dei protocolli di intervento mirato nei settori igiene degli alimenti di origine animale, sanità animale e mangimi.	Decreto Dirigenziale Regione Toscana n. 3671 del 13/03/2018	13.800
Regione Toscana	UST 2020	Approvazione con destinazione risorse di progetti afferenti al Piano Regionale Integrato in materia di sicurezza alimentare: prosecuzione per il biennio 2020-2021 dei protocolli di intervento mirato nei settori igiene degli alimenti di origine animale, sanità animale e mangimi.	Delibera RT n. 1588 del 16/12/2019	69.000
Regione Toscana	TRASPORTO CAMPIONI 2020	DGRT 446/2019 estensione del progetto servizio trasporto materiali e documenti di cui alla DGRT 1383/2016. Impegno e parziale liquidazionea favore dell'IZSLT- anno 2020 -	Decreto Dirigenziale Regione Toscana n. 2152 del 30/01/2020 -	266.618
Regione Toscana	SALDO 19 8RTE19	Organizzazione di una rete entomologicaregionale per la Toscana a tutela della salute pubblica -DGR 955 del 22/07/2019	Determina RT 13021 del 25/07/2019	65.500
Regione Toscana	TRICHINELLE 2020	DGR 1527 del 09.12.2020. Regolamento CE n. 1375/2015. Piano di monitoraggio dei cinghiali abbattuti nelle stagioni venatorie 2019/2020 e 2020/2021 per controllo Trichine.	Decreto Dirigenziale Regione Toscana n. 21142 del 11/12/2020	7.000
Regione Toscana	8RTA19	Rafforzamento del sistema di sorveglianza e prevenzione dell'influenza aviaria	Delibera RT n. 1183 del 24/09/2019	22.749
TOTALE CREDITI V/REGIONE				**509.272**

I decrementi, pari ad € 336.406, riguardano gli incassi regolarizzati nell'esercizio dei seguenti progetti:

DECRIZIONE CONTO	DESCRIZIONE INCASSO	IMPORTO INCASSATO 2020
Regione Toscana	UST 2019 4 TRANCHE	13.800
Regione Toscana	TUBERCOLINA 2020	5.706
Regione Toscana	IBR 2019	20.000
Regione Toscana	TRASPORTO CAMPIONI 2020	200.000
Regione Toscana	UST 2019 4 TRANCHE	13.800
Regione Toscana	UST 2020	10.985
Regione Toscana	8RTE19	35.500
Regione Toscana	CHIUSURA CREDITO 2019 8RTE19	10.000
Regione Toscana	SALDO 19 8RTE19	10.000
Regione Toscana	UST 2019 4 TRANCHE	13.800
Regione Toscana	COMPENSAZIONE CONTRIBUTI DS 2019 UST ANNO 2020	2.815
TOTALE INCASSI 2020		**336.406**

B.II.2.b) Crediti v/Regione per versamenti a patrimonio netto

Il saldo al 31.12 è pari ad € 112.998.

CODICE MOD. SP	CREDITI V/REGIONE O P.A. PER VERSAMENTI A PATRIMONIO NETTO	MOVIMENTI DELL'ESERCIZIO				
		Valore iniziale	Incrementi	Decrementi	Valore finale	*di cui per fatture da emettere*
B.II.2.b	**CREDITI V/REGIONE O P.A. PER VERSAMENTI A PATRIMONIO NETTO**					
B.II.2.b).1	Crediti v/Regione o Provincia Autonoma per finanziamento per investimenti	112.998			112.998	
	Crediti v/Regione o P.A. per ripiano perdite					
	TOTALE CREDITI V/REGIONE O PROVINCIA AUTONOMA	**112.998**	**-**	**-**	**112.998**	

B.II.3 Crediti v/aziende sanitarie pubbliche

SALDO AL 31/12/2020	SALDO AL 31/12/2019	VARIAZIONI	%
354.275	362.402	-8.127	-2,2 %

B.II.3.a) Crediti v/aziende sanitarie pubbliche della Regione

Il saldo al 31.12 è pari ad € 354.275.

CODICE MOD. SP	CREDITI V/AZIENDE SANITARIE PUBBLICHE	MOVIMENTI DELL'ESERCIZIO				
		Valore iniziale	Incrementi	Decrementi	Valore finale	*di cui per fatture da emettere*
B.II.3.a	Brucel.leucosi da rendic.	216.988	129.915	122.315	224.587	
	ASL RM/D Person. comando	4.735		-	4.735	
	Asl RM/H pers. comandato	51.358	-		51.358	
	Crediti vV/ASL Rieti	39.751	47.475	63.202	24.024	
	Crediti diversi	57			57	
	crediti enti ricerche aziende sanitarie	49.514			49.514	
	TOTALE CREDITI V/AZIENDE SANITARIE PUBBLICHE	**362.402**	**177.389**	**185.517**	**354.275**	

B.II.5 Crediti v/altri soggetti pubblici

SALDO AL 31/12/2020	SALDO AL 31/12/2019	VARIAZIONI	%
3.525.467	1.386.967	2.138.500	154,2 %

CODICE MOD. SP	CREDITI V/ALTRI SOGGETTI PUBBLICI	MOVIMENTI DELL'ESERCIZIO				
		Valore iniziale	Incrementi	Decrementi	Valore finale	*di cui per fatture da emettere*
	Crediti v/enti regionali:					
	Clienti pubblici	1.385.367	3.068.766	930.266	3.523.867	
	crediti vs unità operative	1.600			1.600	
	TOTALE Crediti v/altri soggetti pubblici	**1.386.967**	**3.068.766**	**930.266**	**3.525.467**	

Il saldo, pari ad € 3.525.467, riguarda i crediti vantati dall'Istituto verso le Aziende Sanitarie Locali e altri enti pubblici per l'erogazione di prestazioni a pagamento o prestazioni istituzionali e altri rimborsi.

Nel corso del 2020 l'Istituto è entrato a far parte della rete dei laboratori COROnet della Regione Lazio, costituita nell'ambito dell'emergenza COVID, effettuando attività analitiche relative ai test sierologici, antigenici e molecolari, giusta Determinazione della Regione Lazio n. G05717 del 13 maggio 2020.

Inoltre, il laboratorio di virologia biomolecolare ha continuato a dedicarsi alla ricerca diagnostica e sierologica del virus ed è stato attivato a pieno regime, a partire dal 17 agosto 2020, un drive-in COVID della rete regionale.

I tamponi molecolari rientranti nel SSR, su disposizione della Regione Lazio, sono stati fatturati all'Azienda Sanitaria Locale di afferenza territoriale.

Pertanto nell'esercizio 2020 è stato creato un nuovo conto di ricavo riguardante i tamponi COVID effettuati a carico del SSR da rendicontare alla Regione Lazio, come indicato nella nota regionale prot. n. U0719613 del 14 agosto 2020 avente ad oggetto "Modalità di remunerazione dei test finalizzati alla ricerca precoce e attiva del SARS- COV-2".

La rendicontazione è stata effettuata attraverso l'emissione di fattura all'Azienda Sanitaria Locale di afferenza territoriale, secondo le regole vigenti, sulla base della produzione effettivamente erogata e valorizzata alla tariffa pari ad € 69,88 per i test molecolari, stabilita con nota regionale prot. n. 0261074 del 01 aprile 2020.

L'importo della fattura emessa alla Azienda Sanitaria Locale Roma 2 è risultata essere pari ad € 2.802.400.

B.II.6 Crediti v/UnioneEuropea e altri Stati

SALDO AL 31/12/2020	SALDO AL 31/12/2019	VARIAZIONI	%
6.268	37.625	-31.357	-83,3 %

CODICE MOD. SP	CREDITI V/UNIONE EUROPEA E ALTRI STATI	MOVIMENTI DELL'ESERCIZIO				
		Valore iniziale	Incrementi	Decrementi	Valore finale	*di cui per fatture da emettere*
B.II.6	***CREDITI V/UNIONE EUROPEA E ALTRI STATI***					
	Crediti V/Unione Europea e altri Stati	37.625	-	31.357	6.268	
	TOTALE CREDITI V/UNIONE EUROPEA E ALTRI STATI	**37.625**	**-**	**31.357**	**6.268**	**-**

I decrementi, pari ad € 31.357, riguardano gli incassi dei seguenti progetti assegnati dall'Unione Europea e altri Stati negli anni precedenti:

CODICE	DESCRIZIONE	DELIBERA	DECREMENTI 2020
3INS18	Progetto Multi Call PP-1-1-2018 "Environmental monitoring pesticide use through honeybees" - INSIGNIA - Responsabile scientifico UO Dott. Giovanni Formato - Ricavo massimo previsto € 60.016,20 - Codice progetto DIA ACC 3INS18	Delibera n. 629 del 29/11/2018	18.240
UE04	Common Agricultural and wider bioeconomy research Agenda		13.117
TOTALE			**31.357**

B.II.7 Crediti v/privati

SALDO AL 31/12/2020	SALDO AL 31/12/2019	VARIAZIONI	%
2.182.416	1.442.752	739.664	51,3%

CODICE MOD. SP	CREDITI V/PRIVATI	MOVIMENTI DELL'ESERCIZIO				
		Valore iniziale	Incrementi	Decrementi	Valore finale	*di cui per fatture da emettere*
B.II.7	***CREDITI V/PRIVATI***					
	Fatture da emettere	112.546	2.852.851	2.213.958	751.439	751.439
	Clienti privati	2.140.557	2.012.766	1.888.424	2.264.900	
	Fondo svalutazioni crediti	- 810.350	- 307.886	- 284.313	- 833.923	
	TOTALE CREDITI V/PRIVATI	**1.442.752**	**4.557.732**	**3.818.069**	**2.182.416**	

Il saldo, pari ad € 2.182.416, al netto del fondo di svalutazione crediti, comprende tutti i crediti commerciali vantati dall'Istituto per prestazioni a pagamento e per la vendita di sieri e vaccini.

Nel corso del 2020 tutte le prove dei test antigenici e molecolari del COVID, non rientranti nella copertura del SSR, sono stati pagati dagli utenti finali con la tariffa imposta dalla Regione Lazio.

Nel corso dell'esercizio 2020 si è provveduto alla totale svalutazione, pari ad € 284.313, dei crediti non ancora incassati riferiti alle annualità 2006-2010, sebbene siano state intraprese negli anni tutte le necessarie azioni di recupero nei confronti dei clienti morosi.

Fondo svalutazione crediti

Di seguito viene illustrato l'andamento e la composizione del fondo svalutazione crediti al 31.12.2020.

FONDO SVALUTAZIONE CREDITI	Fondo svalutazione iniziale	Accantonamenti	Utilizzi	Fondo Svalutazione finale
ANNO				
2002	101.250	73.136		174.386
2003	174.386	11.473		185.859
2008	185.859		21.426	164.433
2017	164.433	170.000	64.615	269.818
2018	269.818	422.954		692.772
2019	692.772	450.000	332.422	810.350
2020	810.350	300.000	276.427	833.923

Il fondo svalutazione crediti è stato adeguato in considerazione dei crediti già svalutati ed incassati nell'anno e dell'importo delle svalutazioni calcolate nell'anno.

Il valore complessivo al 31.12 è di € 833.923.

I crediti sono stati svalutati con i seguenti criteri:

- i crediti per i quali si è riscontrata essere eccepibile una possibile causa di prescrizione sono stati svalutati al 100%; l'importo accantonato nel 2020 riguarda i crediti aperti dal 2006 al 2010 che ad oggi risultano prescritti;
- i crediti in contenzioso per i quali è prevedibile un recupero parziale sono stati svalutati sulla base delle informazioni risultanti dalle attività svolte dal legale incaricato dall'Istituto;
- irreperibilità cliente e modesto valore del credito.

In data 13 febbraio 2020 è stata effettuata la registrazione al portale dell'Agenzia delle Entrate – Riscossione al fine di affidare l'attività della riscossione coattiva delle entrate patrimoniali al suddetto Ente (Deliberazione del Direttore Generale n. 10 del 10/01/20).

B.II.8 Crediti v/Erario

SALDO AL 31/12/2020	SALDO AL 31/12/2019	VARIAZIONI	%
947.805	634.299	313.506	49,4 %

CODICE MOD. SP	CREDITI V/ERARIO	MOVIMENTI DELL'ESERCIZIO				
		Valore iniziale	Incrementi	Decrementi	Valore finale	*di cui per fatture da emettere*
B.II.8	**Crediti v/Erario**					
	Acconti iRAP	-	23.330	23.330	-	
	Credito IVA	30.384	130.354	103.515	57.223	
	Crediti IRAP	603.916	333.326	46.660	890.583	
	Totale Crediti v/Erario	**634.299**	**487.010**	**173.504**	**947.805**	

Il saldo si riferisce alle seguenti voci:

- credito IVA, il saldo pari ad € 26.988 del conto in argomento esprime un credito IVA nei confronti dell'Erario per € 11.653 relativo all'IVA Split Payment sull'attività commerciale relativa ad esercizi precedenti e € 15.334 relativo all'IVA sulle fatture passive relative all'attività commerciale registrate nell'esercizio 2020 e non saldate;

- credito IVA anni precedenti, pari ad € 30.235, a seguito della dichiarazione integrativa effettuata nel 2020 dalla società Kibernetes, relativa al periodo fiscale 2015; di seguito il dettaglio:

VL39 TOTALE IVA A CREDITO – Dichiarazione Integrativa Kibernetes	57.556,00
VL39 TOTALE IVA A CREDITO – Dichiarazione ordinaria IZS	27.321,00
Totale recupero IVA periodo fiscale 2015	**30.235,00**

- credito IRAP, pari ad € 890.583 così suddiviso:

  - ✓ € 479.385 relativo al recupero dell'IRAP istituzionale per la parte d'imposta dovuta sull'attività commerciale, determinata applicando il coefficiente di forfettizzazione (pari al 10,14%) determinato secondo quanto previsto dall'art. 144 del TUIR; tale coefficiente viene calcolato al termine di ogni esercizio come rapporto tra ricavi complessivi e ricavi di natura commerciale;
  - ✓ € 411.197 relativo al recupero dell'IRAP degli anni precedenti effettuato dalla società Kibernetes.

Per quanto sopra, il credito IRAP risultante al 31 dicembre 2020, sarà recuperato dopo l'invio delle dichiarazioni fiscali.

B.II.9 Crediti v/altri

SALDO AL 31/12/2020	SALDO AL 31/12/2019	VARIAZIONI	%
294.633	308.449	-13.816	-4,5 %

CODICE MOD. SP	CREDITI V/ALTRI	MOVIMENTI DELL'ESERCIZIO				
		Valore iniziale	Incrementi	Decrementi	Valore finale	*di cui per fatture da emettere*
B.II.9	**Crediti v/altri**					
	ISPRA pers. in comando	45.527			45.527	
	I.S.S. recup. pers.comand					
	Crediti INPDAP Dir.Gen.	10.413			10.413	
	Crediti V/INPS	11.178			11.178	
	Dipendenti c/anticipi	9.002		1.748	7.254	
	INPS personale comandato	-			-	
	INPDAP pers. comandato	-			-	
	Anticipi fatture ricerche	76.660			76.660	
	Fornitori C/anticipi	21.805	3.768	7.185	18.388	
	crediti INTERSTUDIO	45.497			45.497	
	crediti vs INAIL x piani	38.000			38.000	
	Depos. cauzionali pagati	28.940			28.940	
	Crediti Enti ricerca altri	10.680	1.750	1.750	10.680	
	Crediti v/dipendenti	8.653		6.556	2.097	
	Crediti INAIL	2.095		2.095	- 0	
	Totale Crediti v/altri	**308.449**	**3.768**	**19.334**	**294.633**	

B.III Attività finanziarie che non costituiscono immobilizzazioni

Il saldo della voce è pari a zero.

B.IV Disponibilità liquide

SALDO AL 31/12/2020	SALDO AL 31/12/2019	VARIAZIONI	%
14.960.761	14.405.871	554.890	3,9 %

CODICE MOD. SP	DISPONIBILITA' LIQUIDE	Valore iniziale	MOVIMENTI DELL'ESERCIZIO		Valore finale
			Incrementi	Decrementi	
B.IV.1	Cassa	17.029	12.422	27.524	1.927
B.IV.2	Istituto Tesoriere e altri C/C Bancari	14.090.341	39.325.246	38.456.752	14.958.834
	Pago bancomat	54		54	-
B.IV.3	Tesoreria unica	-	-	-	-
B.IV.4	Conto corrente postale	298.447	64.505	362.952	0
	TOTALE DISPONIBILITA' LIQUIDE	**14.405.871**	**39.402.173**	**38.847.283**	**14.960.761**

Il saldo al 31.12 dell'Istituto Cassiere BPER BANCA SpA, è pari ad € 14.958.834, evidenziando un incremento di € 868.439 rispetto al 2019.

Si allega la riconciliazione del saldo banca con la contabilità:

RACCORDO BANCA AL 31/12/2020		
0) FONDO CASSA ANNO PRECEDENTE	14.090.340,51	
FONDO CASSA ENTE (1 + 2 - 4)	868.493,47	
FONDO CASSA DI DIRITTO (0 + 1 + 2 - 4)	14.958.833,98	
1) INCASSI CONTABILIZZATI BANCA	39.325.245,55	+
2) ORDINI DI PRELIEVO POSTA	0,00	+
Ordini Di Riscossione da evadere	0,00	-
Incassi da contabilizzare	0,00	+
3) TOTALE ENTRATE BANCA	39.325.245,55	
4) MANDATI EMESSI	38.456.752,08	+
Ordini di Pagamento da evadere	0,00	-
Pagamenti anticipati da regolarizzare	0,00	+
5) TOTALE USCITE BANCA	38.456.752,08	
6) SALDO BANCA (0 + 3 - 5)	14.958.833,98	

Si rappresenta che, ai sensi dell'art. 1, comma 533, Legge n. 232/16 (Legge di bilancio 2017) e il Decreto del Ministero dell'Economia e delle Finanze del 30 maggio 2018, a decorrere dal 1 gennaio 2019 l'Istituto ordina gli incassi ed i pagamenti al proprio Tesoriere o Cassiere esclusivamente attraverso ordini informatici emessi secondo le "Regole tecniche e standard per l'emissione dei documenti informatici relativi alla gestione dei servizi di tesoreria e di cassa degli enti del comparto pubblico attraverso il Sistema SIOPE +" emanate il 30 novembre 2016 dall'Agenzia per l'Italia Digitale (AGID) per il tramite dell'infrastruttura della banca dati SIOPE gestita dalla Banca d'Italia nell'ambito del servizio di tesoreria statale, seguendo le "Regole tecniche per il colloquio telematico di Amministrazioni pubbliche e tesorieri con SIOPE +" pubblicate il 10 febbraio 2017 nel sito internet del Ministero dell'Economia e delle Finanze.

L'Istituto a partire dal mese di gennaio 2020, pur essendo intervenuta un proroga dei termini al 1° marzo 2021, ha attivato il servizio PagoPa, dando attuazione all'art. 5 del Codice dell'Amministrazione Digitale ed al D.L. 179/2012, successivamente convertito in legge. Questo servizio, che impone l'obbligo di effettuare tutti i pagamenti dovuti alla Pubblica Amministrazione attraverso tale sistema, ha eliminato qualsiasi forma di pagamento a mezzo bonifico su conto

corrente bancario o postale. Ciò ha determinato la chiusura del conto corrente postale dell'ente, che è avvenuta in data 2 settembre 2020.

C. Ratei e Risconti attivi

SALDO AL 31/12/2020	SALDO AL 31/12/2019	VARIAZIONI	%
7.720	7.078	642	9,1 %

Sono determinati in proporzione al periodo temporale di competenza del costo comune a più esercizi.

C.I Ratei Attivi

Il saldo della voce è pari a zero.

C.II Risconti attivi

In tale voce sono iscritti i costi che, pur essendo di competenza dell'esercizio successivo, hanno avuto manifestazione numeraria nel corso dell'esercizio in esame. Si tratta quindi di costi che devono essere rettificati per la quota non di competenza dell'esercizio corrente.

Nello specifico comprendono una quota del premio assicurativo anticipato.

CODICE MOD. CE	RISCONTI ATTIVI	Importo	di cui oltre 12 mesi
C.II	**Risconti attivi**		
	Risconti attivi assicurazione	7.720	-
	Costi anticipati ricerche	-	-
	Altri risconti attivi	-	-
	TOTALE RISCONTI ATTIVI	**7.720**	**-**

PASSIVO PATRIMONIALE

A. Patrimonio Netto

+

CODICE MOD. SP	PATRIMONIO NETTO	Consistenza iniziale	MOVIMENTI DELL'ESERCIZIO					Consistenza finale
			Giroconti e Riclassificazioni	Assegnazioni nel corso dell'esercizio	Utilizzi per sterilizzazioni nel corso dell'esercizio	Altre variazioni (+/-)	Risultato di esercizio (+/-)	
A.I	**FONDO DI DOTAZIONE**	**2.144.760**						**2.144.760**
A.II	**FINANZIAMENTI PER INVESTIMENTI:**	**17.470.623**	**0**	**0**	**1.112.878**	**0**	**0**	**16.357.745**
A.II.1	Finanziamenti per beni di prima dotazione							
A.II.2	Finanziamenti da Stato per investimenti	17.055.414	0	0	1.112.878	0	0	15.942.536
A.II.2.a	*Finanziamenti da Stato per investimenti - ex art. 20 legge 67/88*							
A.II.2.b	*Finanziamenti da Stato per investimenti - ricerca*							
A.II.2.c	*Finanziamenti da Stato per investimenti - altro*	*17.055.414*			*1.112.878*			*15.942.536*
A.II.3	Finanziamenti da Regione per investimenti	407.714				0		407.714
A.II.4	Finanziamenti da altri soggetti pubblici per investimenti	7.495				0		7.495
A.II.5	Finanziamenti per investimenti da rettifica contributi in conto esercizio							
A.III	**RISERVE DA DONAZIONI E LASCITI VINCOLATI AD INVESTIMENTI**							
A.IV	**ALTRE RISERVE:**	**1.528.892**	**0**	**0**	**0**	**0**	**0**	**1.528.892**
	Riserve di utili di esercizio destinati ad investimenti	1.528.892						1.528.892
	Riserve diverse							
A.V	**CONTRIBUTI PER RIPIANO PERDITE**							
A.VI	**UTILI (PERDITE) PORTATI A NUOVO**	**2.139.151**				**236.916**		**2.376.067**
A.VII	**UTILE (PERDITA) D'ESERCIZIO**	**236.916**				**(236.916)**	**547.407**	**547.407**
	TOTALE PATRIMONIO NETTO	**23.520.342**	**0**	**0**	**1.112.878**	**0**	**547.407**	**22.954.871**

A.I Fondo di dotazione

SALDO AL 31/12/2020	SALDO AL 31/12/2019	VARIAZIONI	%
2.144.760	2.144.760	0	

A.II Finanziamenti per investimenti

SALDO AL 31/12/2020	SALDO AL 31/12/2019	VARIAZIONI	%
16.357.745	17.470.623	-1.112.878	-6,4 %

In questa voce sono riportati i finanziamenti, i contributi in c/capitale da Stato e da Regione senza obbligo di restituzione, destinati ad investimenti.

Sono altresì indicati i finanziamenti per investimenti derivanti dalla rettifica dei contributi in c/esercizio.

Queste somme sono poi state utilizzate per la sterilizzazione delle quote di ammortamento dell'immobilizzazioni.

I finanziamenti per investimenti sono suddivisi per la tipologia dell'Ente finanziatore, come meglio dettagliato di seguito.

CODICE MOD. SP	DETTAGLIO FINANZIAMENTI PER INVESTIMENTI RICEVUTI NEGLI ULTIMI TRE ESERCIZI	INFORMAZIONI				Consistenza all'inizio dell'esercizio	MOVIMENTI DELL'ESERCIZIO						
		Vincolato o indistinto	Esercizio di assegnazione	Estremi del provvedimento	Destinazione (tipologia di beni acquisiti)		Giroconti e Riclassificazioni	Assegnazioni nel corso dell'esercizio	Utilizzo a fronte di sterilizzazioni nel corso dell'esercizio	Altre variazioni (+/-)	Consistenza finale	*di cui riscossi*	*di cui investiti*
PAA020	**Per beni di prima dotazione:**												
	... assegnati in data antecedente al 1/1/x-2												
	... assegnati a partire dall'1/1/x-2 (dettagliare)												
A.II	**Finanziamenti per investimenti**												
	Contr. c/capitale destinati per fabbricati					6.232.708			207.027	(207.027)	6.025.682		
	Contr. c/capitale destinati per acquisto altre immobilizzazioni					9.512.364			905.852	(905.852)	8.606.512		
													0
	... assegnati in data antecedente al 1/1/2011												0
	contributo conto capitale 8OVI	576.000,00	2005		attrezz.sanitarie	40.882				0	40.882		0
	contributo conto capitale SIEV	240.224,19	2010		attrezz.sanitarie	65.409				0	65.409		0
	contributo conto capitale L.53/94	2.022.726,05	2002		manutenzione st	182.391				0	182.391		0
	contributo conto capitale CEESA	30.994,80	2009		attrezz.sanitarie	0				0	0		0
	contributo conto capitale 7AUDIT	11.000,00	2007		attrezz.sanitarie	405				0	405		0
	contributo conto capitale Knowledge	283.502,00	2007		attrezz.sanitarie	97.374				0	97.374		0
	contributo conto capitale filiera alimentare	246.000,00	2007		attrezz.sanitarie	5.450				0	5.450		0
	contributo conto capitale 8REC	30.000,00	2008		attrezz.sanitarie	22.692				0	22.692		0
	contributo conto capitale 8AMR	110.000,00	2011		attrezz.sanitarie	545				0	545		0
	contributo conto capitale 9TOX	50.500,00	2011		attrezz.sanitarie	2.514				0	2.514		0
	contributo conto capitale 8AIE3	93.000,00	2012		attrezz.sanitarie	0				0	0		0
	contributo conto capitale 8CIV	3.636,36	2012		attrezz.sanitarie	2.792				0	2.792		0
	contributo conto capitale 8EST9	20.000,00	2013		attrezz.sanitarie	20.000				0	20.000		0
	contributo conto capitale 8EST8	1.000,00	2012		attrezz.sanitarie	1.000				0	1.000		0
	contributo conto capitale ORTO	14.000,00	2013		attrezz.sanitarie	1.180				0	1.180		0
	contributo conto capitale 8AMR1	120.000,00	2012		attrezz.sanitarie	83.232				0	83.232		0
	contributo conto capitale 8BEST	125.800,00	2012		attrezz.sanitarie	5.049				0	5.049		0
	contributo conto capitale 3BIH1	14.174,00	2013		attrezz.sanitarie	7.287				0	7.287		0
	contributo conto capitale 9VEC	12.000,00	2012		attrezz.sanitarie	626				0	626		0
	contributo conto capitale 8PDM	117.000,00	2012		attrezz.sanitarie	109.417				0	109.417		0
	contributo conto capitale 9NAN	5.000,00	2012		attrezz.sanitarie	921				0	921		0
	contributo conto capitale 8ILL	13.000,00	2013		attrezz.sanitarie	8.007				0	8.007		0
	contributo conto capitale 8PLL	8.454,00	2013		attrezz.sanitarie	8.454				0	8.454		0
	contributo conto capitale 8AIE4	65.000,00	2013		attrezz.sanitarie	30.940					30.940		0
	contributo conto capitale 8AMR2	117.000,00	2013		attrezz.sanitarie	0				0	0		0
	contributo conto capitale FITO4A	30.000,00	2013		attrezz.sanitarie	11.440				0	11.440		0
	contributo conto capitale 8AN	18.000,00	2013		attrezz.sanitarie	10.374				0	10.374		0
	contributo conto capitale BTL	98.000,00	2013		attrezz.sanitarie	55.687				0	55.687		0
	contributo conto capitale 8FOR1	15.000,00	2013		attrezz.sanitarie	15.000				0	15.000		0
	contributo conto capitale 8EST10	20.000,00	2014		attrezz.sanitarie	6.702				0	6.702		0
	contributo conto capitale FITO5A	36.000,00	2014		attrezz.sanitarie	35.744				0	35.744		0
	contributo conto capitale FITO5b	34.000,00	2014		attrezz.sanitarie	33.132				0	33.132		0
	contributo conto capitale 8AMR3	70.000,00	2014		attrezz.sanitarie	23.316				0	23.316		0
	contributo conto capitale 8FOR2	20.000,00	2014		attrezz.sanitarie	20.000				0	20.000		0
	contributo conto capitale 8OGM14	40.000,00	2014		attrezz.sanitarie	16.739					16.739		0
	contributo conto capitale 2OV14	1.300.000,00	2014		laboratorio alimenti vegetali	219.122					219.122		0
	contributo conto capitale FITO6B	15.000,00	2015		attrezz.sanitarie	4.752				0	4.752		0
	contributo conto capitale FITO6A	10.000,00	2015		attrezz.sanitarie	10.000				0	10.000		0
	contributo conto capitale 8EST11	5.293,00	2015		attrezz.sanitarie	4.711				0	4.711		0
	contributo conto capitale KMS14	290.000,00	2014		software	108.830				0	108.830		0
	contributo conto capitale moria dei pesci	20.000,00	2008		attrezz.sanitarie	20.000				0	20.000		0
	contributo conto capitale bioterrorismo strutture	331.430,00	2003		manutenzione straord./attrezz. Sanitarie	199.670				0	199.670		0
	contributo conto capitale bioterrorismo apparecchiature	84.910,00	2006		attrezz.sanitarie	84.910				0	84.910		0
	contributo conto capitale CSS	220.478,93	2007		attrezz.sanitarie	21.566				0	21.566		0
	contributo conto capitale medicina forense 2008	75.000,00	2008		attrezz.sanitarie	541					541		0
	contributo conto capitale filiera latte ovi.PQL	280.000,00	2008		attrezz.sanitarie	19.847				0	19.847		0
	contributo conto capitale 8GIO	5.404,94	2014		attrezz.sanitarie	5.405				0	5.405		0
	contributo conto capitale medicina forense	25.000,00	2008		attrezz.sanitarie	6.929				0	6.929		0
	contributo conto capitale ittiopatologia Pisa	3.750,00	2006		attrezz.sanitarie	1.986				0	1.986		0
	contributo conto epidemiologia Siena	2.000,00	2007		attrezz.sanitarie	2.000				0	2.000		0
	contributo conto capitale ICP-MS	57.000,00	2006		attrezz.sanitarie	57.000				0	57.000		0
	contributo conto capitale 8GEN	48.789,60	2009		attrezz.sanitarie	1.020				0	1.020		0
	contributo conto capitale arte 8pp1-2	205.000,00	2009		attrezz.sanitarie	6.918				0	6.918		0
	... assegnati a partire dall'1/1/11									0			0
	contributo conto capitale 8PP3	121.000,00	2012		attrezz.sanitarie	6.892				0	6.892		0
	contributo conto capitale Dip. Siena	80.000,00	2010		attrezz.sanitarie	6.360				0	6.360		0
	contributo conto capitale TRIC	26.566,58	2013		attrezz.sanitarie	1.135				0	1.135		0
	contributo conto capitale 8PE	2.800,00	2014		attrezz.sanitarie	2.800				0	2.800		0
	contributo conto capitale 8ORTO1	9.000,00	2014		attrezz.sanitarie	221				0	221		0
	contributo conto capitale 8MIE2	1.500,00	2014		attrezz.sanitarie	0				0	0		0
	contributo conto capitale 8NOSE	3.000,00	2014		attrezz.sanitarie	0				0	0		0
	contributo conto capitale 8FAI/VIR	7.452,00	2015		attrezz.sanitarie	7.152				0	7.152		0
	contributo conto capitale 8FAI/DIA ACC	7.452,00	2015		attrezz.sanitarie	0				0	0		0
	contributo conto capitale 8MIE3	3.000,00	2015		attrezz.sanitarie	1.083				0	1.083		0
	TOTALE					**17.470.623**	**0**	**0**	**1.112.878**	**(1.112.877)**	**16.357.745**	**0**	**0**

Il saldo dei finanziamenti per investimenti, pari ad € 16.357.745, è così ripartito:

A.II.2) Finanziamenti da Stato per investimenti

Il saldo della voce al 31.12 è pari ad € 15.942.536.

A.II.3) Finanziamenti da Regioni per investimenti

Il saldo della voce al 31.12 è pari ad € 407.714.

A.II.4) Finanziamenti da altri soggetti pubblici per investimenti

Il saldo della voce al 31.12 è pari ad € 7.495.

A.IV Altre riserve

SALDO AL 31/12/2020	SALDO AL 31/12/2019	VARIAZIONI	%
1.528.892	1.528.892	0	

Questa voce riguarda le riserve derivanti dagli utili di esercizio accantonati dall'Ente per destinazione a investimenti.

A.VI Utili (Perdite) portati a nuovo

SALDO AL 31/12/2020	SALDO AL 31/12/2019	VARIAZIONI	%
2.376.067	2.139.152	236.916	11,1 %

In questa voce è stato registrato l'utile di esercizio 2019, pari ad € 236.916.

A.VII Utile (Perdita) dell'esercizio

SALDO AL 31/12/2020	SALDO AL 31/12/2019	VARIAZIONI	%
547.407	236.916	310.491	131,1 %

L'utile di esercizio 2020 è pari ad € 547.407.

B. Fondi per rischi ed oneri

SALDO AL 31/12/2020	SALDO AL 31/12/2019	VARIAZIONI	%
11.181.900	9.041.263	2.140.637	23,7 %

CODICE MOD. SP	FONDO RISCHI E ONERI	Consistenza iniziale	Accantonamenti dell'esercizio	Riclassifiche dell'esercizio	Utilizzi	Valore finale
B.1	**FONDI PER IMPOSTE, ANCHE DIFFERITE**					
B.2	**FONDI PER RISCHI:**	**458.868**	**496.712**	**-**	**70.901**	**884.679**
	Fondo rischi per cause civili e oneri processuali	-				-
	Fondo rischi per contenzioso personale dipendente	-	496.712		70.901	425.811
B.3	**QUOTE INUTILIZZATE CONTRIBUTI:**	**5.417.483**	**1.935.048**	**-**	**386.527**	**6.966.003**
	Quote inutilizzate contributi da Regione o Prov. Aut. per quota F.S. vincolato					
	Quote inutilizzate contributi vincolati da soggetti pubblici (extra fondo)	577.735				577.735
	Quote inutilizzate contributi per ricerca	4.839.748	1.935.048		386.527	6.388.268
	Quote inutilizzate contributi vincolati da privati					
B.4	**ALTRI FONDI PER ONERI E SPESE:**	**3.164.912**	**822.325**	**-**	**656.019**	**3.331.218**
	Fondo ricerche correnti/finalizzate	2.569.296	233.762		92.955	2.710.104
	Fondo rinnovi contrattuali personale dipendente	595.616	588.563		563.064	621.114
	Altri fondi per oneri e spese					
	TOTALE FONDI RISCHI E ONERI	**9.041.263**	**3.254.084**	**-**	**1.113.447**	**11.181.900**

Gli accantonamenti ai fondi rischi ed oneri sono stati valutati nel rispetto dei principi della competenza e della prudenza.

B.2) Fondi per rischi

I fondi per rischi sono costituiti dagli accantonamenti effettuati allo scopo di coprire perdite o debiti di natura determinata e di esistenza certa o probabile che, alla data di chiusura dell'esercizio, sono indeterminati nell'ammontare e/o nella data di sopravvenienza.

Tale voce comprende:

- ✓ accantonamenti per contenziosi del personale dipendente per € 496.712;

B.3) Quota inutilizzata contributi di parte corrente vincolati

In questa voce sono riportati gli importi che riguardano le quote inutilizzate dei contributi.

Le somme riguardano gli accantonamenti dei contributi in conto esercizio relativi a progetti di durata pluriennale rimasti inutilizzati al termine dell'esercizio e determinati secondo le modalità previste dall'art. 29 comma 1, lett. e) del D. Lgs. 118/11.

Le quote di contributi inutilizzati in tal modo accantonati saranno rilevate a provento nei successivi esercizi, quali utilizzi in conto esercizio per la copertura dei relativi costi di competenza.

Di seguito si riportano in dettaglio i contributi accantonati e quelli girocontati a ricavo.

TABELLA "QUOTA INUTILIZZATA CONTRIBUTI"		
CODICE RICERCHE	RICAVI ANTICIPATI RICERCHE	
	INCREMENTI	DECREMENTI
SALDO AL 1 GENNAIO 2020	**4.839.748**	
SI0720 INIZIATA ANNO 2020	12.000	
PL1420 INIZIATA ANNO 2020	12.000	

LT0120 INIZIATA ANNO 2020	64.000	
LT0220 INIZIATA ANNO 2020	64.800	
LT0320 INIZIATA ANNO 2020	52.000	
LT0420 INIZIATA ANNO 2020	88.000	
LT0520 INIZIATA ANNO 2020	76.000	
LT0620 INIZIATA ANNO 2020	56.000	
VE1120 INIZIATA ANNO 2020	4.000	
LT0720 INIZIATA ANNO 2020	72.000	
LT0820 INIZIATA ANNO 2020	52.000	
LT0920 INIZIATA ANNO 2020	67.200	
LT1020 INIZIATA ANNO 2020	48.000	
VE0920 INIZIATA ANNO 2020	6.000	
LT1220 INIZIATA ANNO 2020	76.800	
VE0820 INIZIATA ANNO 2020	12.000	
VE0620 INIZIATA ANNO 2020	19.448	
AM0320 INIZIATA ANNO 2020	12.000	
ME1520 INIZIATA ANNO 2020	16.000	
PL1120 INIZIATA ANNO 2020	12.000	
SA0520 INIZIATA ANNO 2020	12.000	
ME0720 INIZIATA ANNO 2020	12.000	
AM0120 INIZIATA ANNO 2020	12.000	
LT1120 INIZIATA ANNO 2020	76.800	
RISCONTI PIRAMIDE 2020	1.000.000	
LT0117 IN CORSO 2020		1.537
LT0118 IN CORSO 2020		10.083
LT0218 IN CORSO 2020		13.065
LT0316 IN CORSO 2020		22.042
LT0318 IN CORSO 2020		24.792
LT0319 IN CORSO 2020		11.025
LT0416 IN CORSO 2020		12.962
LT0417 IN CORSO 2020		31.741
LT0418 IN CORSO 2020		5.201
LT0419 IN CORSO 2020		5.159
LT0516 IN CORSO 2020		5.975
LT0517 IN CORSO 2020		7.612
LT0518 IN CORSO 2020		2.300
LT0617 IN CORSO 2020		3.048
LT0618 IN CORSO 2020		2.385
LT0619 IN CORSO 2020		166
LT0716 IN CORSO 2020		8.188
LT0717 IN CORSO 2020		3.011
LT0718 IN CORSO 2020		13.101

LT0719 IN CORSO 2020		3.480
LT0817 IN CORSO 2020		3.506
LT0818 IN CORSO 2020		24.029
LT0819 IN CORSO 2020		1.568
LT0917 IN CORSO 2020		8.418
LT0918 IN CORSO 2020		60
LT0919 IN CORSO 2020		43.044
LT1016 IN CORSO 2020		10.337
LT1019 IN CORSO 2020		19.062
LT1116 IN CORSO 2020		15.218
LT1117 IN CORSO 2020		956
LT1118 IN CORSO 2020		2.251
LT1119 IN CORSO 2020		960
LT1216 IN CORSO 2020		19.774
LT1716 IN CORSO 2020		12.706
PS17LT IN CORSO 2020		24.355
LT0215 CHIUSA 2020		167
LT0615 CHIUSA 2020		2.882
LT0616 CHIUSA 2020		2.349
LT1017 CHIUSA 2020		2.431
LT1115 CHIUSA 2020		2.882
LT1616 CHIUSA 2020		2.699
TOTALE	**6.774.795**	**386.527**
SALDO AL 31 DICEMBRE 2020	**6.388.268**	
CODICE RICERCHE	**RICAVI ANTICIPATI PIANI VARI**	
SALDO AL 1 GENNAIO 2020	**577.735**	
SALDO AL 31 DICEMBRE 2020	**577.735**	

B.4) Altri fondi oneri

In questa voce sono stati contabilizzati il:

- "Fondo ricerche correnti/finalizzate" pari ad € 2.710.104, che è rappresentato da quella porzione dei crediti per ricerche di cui non è sicura l'esigibilità da parte degli enti finanziatori. Una volta accertata l'esigibilità del credito, verrà stornato il fondo ed in contropartita sarà rilevato il contributo relativo.
- "Fondo rinnovi contrattuali personale dipendente" nell'esercizio 2020 è stata accantonata la somma pari ad € 588.563.

Per il calcolo degli accantonamenti è stata presa in considerazione la circolare n. 9 del Ministero dell'Economia e delle Finanze, Prot. 52841 del 21 aprile 2020.

Nel 2019 è stato siglato in data 19/12/2019 il nuovo CCNL Area Sanità – triennio 2016-2018, mentre in data 21/05/2018 è stato siglato il nuovo CCNL Comparto Sanità 2016-2018.

Nel 2020 è stato siglato in data 17/12/2020 il nuovo CCNL 2016-2018 del comparto Funzioni Locali (dove è confluito l'ex Area III Dirigenza Professionale Tecnica e Amministrativa dell'Aziende e degli Enti della Sanità)

Nel corso dell'esercizio 2020 sono stati pagati arretrati contrattuali pari ad € 563.064.

Di seguito si riporta la tabella dei calcoli degli accantonamenti:

CALCOLO ACCANTONAMENTI	AREA COMPARTO	AREA DIRIGENZA SANITARIA	AREA DIRIGENZA MEDICA (VETERINARI)	CALCOLO ACCANTONAMENTI	AREA DIRIGENZA PTA
MONTE SALARI 2017	**7.313.311,60**	**1.569.714,73**	**5.197.179,63**	MONTE SALARI 2015	**885.954,48**
INCREMENTO 3,48%	254.503,24	54.626,07	180.861,85	INCREMENTO 3,48%	30.831,22
ACC.TO 2020 2,01%	5.115,52	1.097,98	3.635,32	ACC.TO 2020 2,01%	619,71
TOTALE INCREMENTI	**259.618,76**	**55.724,06**	**184.497,17**	TOTALE INCREMENTI	**31.450,92**
IVC 2019	- 38.288,57	- 14.477,21	- 40.754,97	IVC 2019	- 8.162,44
IMPORTO COMPLESSIVO ANNO 2019	221.330,19	41.246,85	143.742,20	IMPORTO COMPLESSIVO ANNO 2019	23.288,48
ONERI RIFLESSI 37%	81.892,17	15.261,33	53.184,62	ONERI RIFLESSI 37%	8.616,74
IMPORTO A LORDO DEGLI ONERI	**303.222**	**56.508**	**196.927**	**IMPORTO A LORDO DEGLI ONERI**	**31.905**

C. Trattamento di fine rapporto

Al momento l'Istituto non ha rapporti di lavoro che giustifichino l'utilizzo di tale voce.

D. Debiti

SALDO AL 31/12/2020	SALDO AL 31/12/2019	VARIAZIONI	%
21.235.834	16.650.068	4.585.766	27,5 %

CODICE MOD. SP	DEBITI	Valore iniziale	MOVIMENTI DELL'ESERCIZIO		Valore finale	*di cui per fatture da ricevere*	*di cui per acquisti di beni iscritti tra le immobilizzazioni*
			Incrementi	Decrementi			
D.1	MUTUI PASSIVI	-	-	-	-	-	-
D.2	DEBITI V/STATO FSN	6.854.858			6.854.858		
	Debiti v/Stato per restituzione finanziamenti - per ricerca:						
D.3	DEBITI V/REGIONE E PROVINCIA AUTONOMA						
D.4	DEBITI V/AZIENDE SANITARIE PUBBLICHE	156.816			156.816		
D.6	DEBITI V/FORNITORI	2.505.515	16.440.900	13.472.781	5.473.635	1.021.752	
D.7	DEBITI V/ISTITUTO TESORIERE	1.436	2.658	1.436	2.658		
D.8	DEBITI TRIBUTARI	998.358	8.750.467	8.835.584	913.242		
D.9	DEBITI V/ISTITUTI PREVIDENZIALI, ASSIST. E SICUREZZA SOCIALE	958.214	7.352.942	7.257.434	1.053.722		
D.10	DEBITI V/ALTRI:						
D.10.a	*DEBITI V/ALTRI ENTI PER ATTIVITA' DI RICERCA*	2.201.192	376.935	506.438	2.071.690		
	Debiti unità operative per convenzioni	-	25.000	0	25.000		
	Debiti unità operative per progetti	1.442.065	184.796	292.115	1.334.746		
	Debiti unità operative da liquidare	372.138	161.725	205.343	328.520		
	Debiti unità operative ricerche chiuse	386.989	5.413	8.979	383.423		
D.10.b	*DEBITI V/ALTRI*	2.973.679	3.978.386	2.242.852	4.709.213		
	Debiti v/dipendenti	2.863.901	3.615.214	1.952.322	4.526.794		
	Altri debiti diversi	109.777	363.171	290.530	182.418		
	TOTALE DEBITI	16.650.068	36.902.287	32.316.523	21.235.834		

D.1) Mutui Passivi

Il saldo della voce al 31.12 è pari a zero.

D.2) Debiti v/Stato

Il saldo della voce al 31.12 è pari ad € 6.854.858.

D.3) Debiti v/Regione o Provincia Autonoma

Il saldo della voce al 31.12 è pari a zero.

D.4) Debiti v/aziende sanitarie pubbliche

Il saldo della voce al 31.12 è pari ad € 156.816.

D.5) Debiti v/società partecipate e/o enti dipendenti della Regione

Il saldo della voce al 31.12 è pari a zero.

D.6) Debiti v/fornitori

Il saldo della voce al 31.12 è pari ad € 5.473.635.

Il saldo comprende:

- ✓ € 4.418.849 per debiti verso fornitori relativi a fatture non ancora scadute e/o non liquidabili alla scadenza dell'esercizio;
- ✓ € 33.033 per debiti verso professionisti;
- ✓ € 1.021.752 per fatture da ricevere al netto delle note di credito da ricevere.

D.7) Debiti v/Istituto Tesoriere

Il saldo della voce al 31.12 è pari ad € 2.658.

La somma è relativa al totale delle spese effettuate, nel mese di dicembre 2020, con carta di credito.

Questo debito viene chiuso nel mese di gennaio 2021 con l'addebito sul conto di tesoreria.

D.8) Debiti Tributari

Il saldo della voce al 31.12 è pari ad € 913.242.

Di seguito il dettaglio delle voci:

DESCRIZIONE CONTO	SALDO 2020
Debiti Irap	228.397
Trattenuta Inps 10%	1.329
Trattenuta L. 662/96	10.411
Erario c/Irpef cod. 1001	518.294
Erario c/irpef cod.1040	7.312
Erario c/irpef cod. 1004	13.692
Add.le regionale	2.400
Add.le comunale	847
Erario /IVA da versare	87.938
IVA acq. Intrac. Istituz	8.431
IVA split payment IST.	36.965
IVA split payment COMM	-
TOTALE	**913.242**

I debiti su esposti risultano interamente versati entro le scadenze previste dalla normativa vigente.

D.9) Debiti v/istituti previdenziali, assistenziali e sicurezza sociale

Il saldo della voce al 31.12 è pari ad € 1.053.722.

Di seguito il dettaglio delle voci:

DESCRIZIONE CONTO	SALDO 2020
F.do credito Cpdel 0,35%	6.241
F.do credito Cps 0,35%	2.863
Debiti Cpdel	590.311
Debiti Cpdel Diret.Amm.vo	12.471
F.do cred.Cpdel Dir.Amm.v	85
Debiti Inps	2.705
Debiti Cps	277.681
Debiti Inpdap ex inadel	121.498
Debiti Enpdep	3.174
Debiti Inail	764
Debiti ENPAV	35.929
TOTALE	**1.053.722**

D.10) Debiti v/altri

Il saldo della voce al 31.12 è pari ad € 6.780.903.

In questa voce sono contabilizzate le seguenti voci:

D.10 a) Debiti v/altri Enti per attività di ricerca

Il saldo della voce al 31.12 è pari ad € 2.071.690 e si riferisce ai debiti v/Unità Operative per ricerca corrente e finalizzata relativamente alle quote da pagare.

D.10 b) Debiti v/altri

Il saldo della voce al 31.12 è pari ad € 4.709.213; di seguito il dettaglio:

- ✓ le trattenute effettuate sugli stipendi dei dipendenti accantonate per conto terzi ancora da versare (ad esempio le ritenute sindacali, pignoramenti, Onaosi, cessioni del quinto);
- ✓ i debiti accantonati verso il personale dirigente e del comparto relativamente alle somme di competenza dell'anno 2020 ancora da corrispondere al termine dell'esercizio.

Tali somme sono dovute a titolo di retribuzione di risultato per la dirigenza, e di erogazione della produttività per il comparto. Queste quote sono state calcolate considerando l'importo dei Fondi Contrattuali aziendali determinati con le Deliberazioni del Direttore Generale n. 202 del 15 giugno 2020 e n. 204 del 27 maggio 2021 per l'Area Comparto nonché n. 268 del 09 luglio 2021 per l'Area Dirigenza.

Inoltre sono state accantonate somme relative all'integrazione economica spettante agli Organi Direttivi per il raggiungimento degli obiettivi assegnati nell'anno 2020.

Di seguito si riporta la consistenza dei Fondi Contrattuali cui fanno riferimento le sopra citate Deliberazioni.

AREA COMPARTO

Fondo condizioni di lavoro ed incarichi (Art. 80)	
Anno 2019	Euro 363.524,94
Incremento per risparmio RIA dovuto a personale cessato – base annua	Euro 818,78
Incremento a seguito saldo positivo di n. 12 unità per rapporto assunti/cessati – base annua	Euro 13.981,73
Totale 2020	**378.325**
Fondo premialità e fasce (Art. 81)	
Anno 2019	Euro 892.817,75
ex *Fondo per il finanziamento delle fasce retributive, delle posizioni organizzative*	Euro 738.986,07
comprensivo di:	(a valere dal 01.01.2020)
- incrementi consolidati e deliberati nel 2020;	
-incremento previsto dall' accordo del giorno 11.09.2019 di cui alla delibera n. 602/2019 – (con contestuale decremento del fondo produttività collettiva);	
- incremento a seguito saldo positivo di n. 12 unità per rapporto assunti/cessati da destinare all'ex fondo fasce nella misura di Euro 14.339,14	
ex *"fondo produttività collettiva"*	Euro 188.170,38
comprensivo di:	
- incremento a seguito saldo positivo di n. 12 unità per rapporto assunti/cessati da destinare all'ex fondo produttività nella misura di Euro 20.000,00.	
Totale 2020	**927.156**

AREA SANITA'

Art. 94 CCNL dell'Area Sanità 2016 -2018 **Fondo per la retribuzione degli incarichi – ANNO 2020**	
Totale fondo consolidato 2019	Euro
ex *"Fondo per l'indennità di specificità medica, retribuzione di posizione, equiparazione, specifico trattamento e indennità di direzione di struttura complessa" di cui all'art.9 CCNL 6/5/2010, biennio economico 2008-2009 dell'Area IV Medico-veterinaria"* - Delibera n. 267/2020	1.884.759,24
Incremento dotazione organica in corso anno – n. 1 Dirigente Medico Veterinario	28.130,73
Incremento corrispondente alla RIA ed agli assegni *ad personam* per n. 2 Dirigenti Medici Veterinari cessati nel corso dell'anno precedente a quello di costituzione del fondo: - Dirigente cessato in data 28/02/2019: RIA/anno: Euro 11.167,26; ass. *ad personam* : Euro 7.420,53 – Tot. Euro 18.587,79 - Dirigente cessato in data 31/07/2019: RIA/anno: Euro 8.186,88	26.774,67
Ex *"Fondo per la retribuzione di posizione, equiparazione, specifico trattamento e indennità di direzione di struttura complessa"* di cui all'art. 58, comma 4 del CCNL del 5/12/1996, all'art. 8 del CCNL 6/5/2010, biennio economico 2008- 2009 ed all'art. 8, comma 6, del CCNL del 17.10.2008 (al netto di quanto destinato alla Dirigenza PTA) - Delibera n. 267/2020	370.623,30
Incremento dotazione organica in corso anno – n. 1 Dirigente Sanitario	14.824,93
Incremento in applicazione dell'art. 95 comma 9 del CCNL Area Sanità 2016-2018 per trasferimento, nella misura del 30%, dal Fondo per la retribuzione di risultato a quello per la retribuzione degli incarichi	105.910,11
Totale 2020	**2.431.023**

Art. 95 CCNL dell'Area Sanità 2016 -2018 **Fondo per la retribuzione di risultato – ANNO 2020**	
Totale fondo consolidato 2019	Euro
ex *"Fondo per la retribuzione di risultato e per la qualità della prestazione individuale"* di cui all'art. 11 del CCNL del 6/5/2010 dell'Area IV medico-veterinaria - Delibera n. 267/2020	232.909,57
Incremento dotazione organica in corso anno – n. 1 Dirigente Medico Veterinario	3.476,26
Incremento corrispondente ai ratei di RIA e agli assegni *ad personam* per n. 2 Dirigenti Medici Veterinari cessati nel corso dell'anno precedente a quello di costituzione del fondo, in misura pari alle mensilità residue dopo la cessazione: - Dirigente cessato in data 28/02/2019: RIA Euro 8590,2; ass. *ad personam* : Euro 5708,1– Tot. Euro 14.298,3; - Dirigente cessato in data 31/07/2019: RIA Euro 3148,8;	17.447,1
Ex *"Fondo per la retribuzione di risultato e per la qualità della prestazione individuale"* di cui all'art.10 del CCNL 6/5/2010 ed all'art. 8, comma 6, del CCNL del 17.10.2008 (al netto di quanto destinato alla Dirigenza PTA) - Delibera n. 267/2020	95.385,36
Incremento dotazione organica in corso anno – n. 1 Dirigente Sanitario	3.815,41
Decremento in applicazione dell'art. 95 comma 9 del CCNL Area Sanità 2016- 2018 per trasferimento, nella misura del 30%, dal Fondo per la retribuzione di risultato a quello per la retribuzione degli incarichi.	-105.910,11
Totale 2020	**247.124**

Art. 96 CCNL dell'Area Sanità 2016 -2018 **Fondo per la retribuzione delle condizioni di lavoro – ANNO 2020**	
Totale fondo consolidato 2019	Euro
ex *"Fondo delle condizioni di lavoro di cui all'art.10 del CCNL 6.5.2010, biennio economico 2008-2009 (Fondi per il trattamento accessorio legato alle condizioni di lavoro) dell'Area IV Medico – Veterinaria* - Delibera n. 267/2020	55.381,31
Incremento dotazione organica in corso anno – n. 1 Dirigente Medico Veterinario	826,58
Ex *"Fondo delle condizioni di lavoro di cui all'art. 9 del CCNL 6.5.2010, biennio economico 2008-2009 (Fondi per il trattamento accessorio legato alle condizioni di lavoro)"* di cui all'art.10 del CCNL 6/5/2010 ed all'art. 8, comma 6, del CCNL del 17.10.2008 (al netto di quanto destinato alla Dirigenza PTA) - Delibera n. 267/2020	25.191,90
Incremento dotazione organica in corso anno – n. 1 Dirigente Sanitario	1.007,67
Totale 2020	**82.407**

AREA DIRIGENZA PROFESSIONALE TECNICA E AMMINISTRATIVA

Art. 90 CCNL dell'Area delle Funzioni Locali 2016 -2018 **Fondo per la retribuzione di posizione – ANNO 2020**	
Totale fondo consolidato 2019	Euro
ex *""Fondo per la retribuzione di posizione, equiparazione, specifico trattamento e indennità di direzione di struttura complessa" di cui all'art. 8 del CCNL 6/5/2010, biennio economico 2008-2009 dell'Area III, destinate alla dirigenza PTA* - Delibera n. 267/2020	235.981,06
Incremento previsto dall'art. 90 comma 3 lett. a del CCNL del 17.12.2020 Euro 338,00 per 10 Dirigenti PTA al 31/12/2015	3.380,00
Incremento corrispondente alla RIA n. 1 Dirigente Amministrativo cessato ex art. 90 comma 3 lett.b del CCNL del 17.12.2020	1.232,14
Incremento in applicazione dell'art. 91 comma 10 del CCNL Area Funzioni Locali 2016-2018 per trasferimento, nella misura del 20%, dal Fondo per la retribuzione di risultato a quello per la retribuzione	12.554,41
Totale 2020	**253.148**

Art. 91 CCNL dell'Area delle Funzioni Locali 2016 -2018 **Fondo retribuzione di risultato e altri trattamenti accessori– ANNO 2020**	
Totale fondo consolidato 2019	Euro
ex *""Fondo per la retribuzione di posizione, equiparazione, specifico trattamento e indennità di direzione di struttura complessa" di cui all'art. 8 del CCNL 6/5/2010, biennio economico 2008-2009 dell'Area III, destinate alla dirigenza PTA* - Delibera n. 267/2020	53.271,67
- Incremento dal 01.01.2018 ex art. 91 comma 3 lett. a del CCNL del 17.12.2020 Euro 312,00 per 10 Dirigenti PTA al 31/12/2015: Euro 3.120,00 - Incremento dal 31.12.2018 a valere dal 01.01.2019 ex art. 91 comma 3 lett. a del CCNL del 17.12.2020 Euro 559,00 per 10 Dirigenti PTA al 31/12/2015: Euro 5.559,00 Totale: Euro 8.679,00	8.679,00
Incremento corrispondente alla RIA n. 1 Dirigente Amministrativo cessato ex art. 91 comma 4 lett. a del CCNL del 17.12.2020	821,42
Decremento in applicazione dell'art. 91 comma 10 del CCNL Area Funzioni Locali 2016-2018 per trasferimento, nella misura del 20%, dal Fondo per la retribuzione di risultato a quello per la retribuzione di posizione.	-12.554,41
Totale 2020	**50.218**

E. Ratei e Risconti Passivi

SALDO AL 31/12/2020	SALDO AL 31/12/2019	VARIAZIONI	%
33.025	33.025	0	0,0 %

E.1) Ratei passivi

Il saldo della voce al 31.12 è pari ad € 33.025.

CODICE MOD. CE	RATEI PASSIVI	Importo	di cui oltre 12 mesi
E.1	Ratei passivi ENPAV	33.025	
	TOTALE RATEI PASSIVI	**33.025**	**-**

E.2) Risconti passivi

Il saldo della voce al 31.12 è pari a zero.

F. Conti d'ordine

F.1) Canoni di leasing ancora da pagare

Il saldo della voce al 31.12 è pari a zero.

F.2) Depositi cauzionali

Il saldo della voce al 31.12 è pari a zero.

F.3) Beni in comodato

Il saldo della voce al 31.12 è pari a zero.

F.4) Altri conti d'ordine

Il saldo della voce al 31.12 è pari a zero.

CONTO ECONOMICO

Il Conto Economico, redatto nella forma scalare di cui all'art. 2425 del Codice Civile e secondo lo schema di Bilancio, di cui all'allegato 2 del D.Lgs. 118/11, aggiornato con il DM 20/03/2013, accoglie le componenti reddituali dell'esercizio rilevate in base al principio della prudenza e della competenza economica.

A) Valore della produzione

Il valore della produzione accoglie tutte le componenti positive di reddito della gestione caratteristica, cioè i corrispettivi che l'Istituto ottiene dalla prestazione di servizi oggetto dell'attività propria dell'ente stesso.

I contributi da amministrazioni pubbliche o da privati sono rilevati sulla base degli specifici atti di assegnazione e nel rispetto della competenza economica.

I ricavi per la vendita dei prodotti sono riconosciuti al momento del trasferimento della proprietà dei beni; quelli relativi alle prestazioni di servizi alla data di esecuzione della prestazione stessa.

I ricavi di natura finanziaria sono riconosciuti sulla base della loro maturazione, in applicazione del principio della competenza temporale.

In particolare, dando attuazione al principio della prudenza, si rileva che i proventi ed i ricavi registrati sono quelli effettivamente realizzati alla data di chiusura dell'esercizio.

In ossequio al principio della competenza economica, i ricavi sono indicati in bilancio indipendentemente dalla data di incasso.

A.1) Contributi in c/esercizio

SALDO AL 31/12/2020	SALDO AL 31/12/2019	VARIAZIONI	%
37.723.865	37.656.368	67.497	0,2 %

L'articolazione della voce denominata "Contributi in conto esercizio" avviene in base all'ente erogatore e quindi secondo il criterio della "provenienza". Essa accoglie le diverse tipologie di contributi in c/esercizio, a destinazione indistinta o vincolata a specifiche iniziative.

Il requisito per l'iscrizione del contributo è l'accertamento del titolo definitivo che dà diritto all'assegnazione, vale a dire la delibera o l'atto dell'ente erogatore con cui viene impegnata la somma.

A.1 a) Contributi in c/ esercizio – da Regione o Provincia Autonoma per quota F.S. regionale

Il saldo della voce al 31.12 è pari ad € 28.623.396.

CODICE MOD. CE	CONTRIBUTI IN C/ESERCIZIO	Valore CE al 31/12/2020	Valore CE al 31/12/2019	Variazioni importo	Variazioni %
A.1.a	Contributi in c/esercizio da Regione o Provincia Autonoma per quota F.S. regionale	28.623.396	28.623.396	0	0%

Quota Fondo Sanitario Nazionale (FSN): le risorse attribuite all'Istituto sono rappresentate, in prevalenza, dalla quota di riparto tra gli Istituti Zooprofilattici del Fondo Sanitario Nazionale, stabilita annualmente dal Comitato Interministeriale per la Programmazione Economica (CIPE), su proposta del Ministro della Salute, secondo l'intesa raggiunta in sede di Conferenza Stato – Regioni, tenendo conto dei requisiti strutturali, tecnologici e dei livelli di funzionamento in relazione alle esigenze del territorio di competenza e alle attività da svolgere.

L'ultimo riparto di FSN approvato dal CIPE è quello relativo all'anno 2020, approvato con Delibera CIPE n. 20 del 14 maggio 2020 pubblicata nella G.U. Serie Generale n. 230, del 16 settembre 2020, in cui all'Istituto è stato riconosciuto il contributo complessivo di € 28.623.396, così suddiviso:

- € 1.103.000 per il finanziamento degli oneri contrattuali dei bienni economici 2002-2003 e 2004-2005,
- € 345.657 per il finanziamento degli oneri contrattuali del biennio economico 2006-2007,
- € 27.174.739 contributo per il funzionamento dell'Istituto.

La quota del Fondo viene erogata attraverso la Regione Lazio.

A.1 b) Contributi in c/ esercizio – extra fondo

Il saldo della voce al 31.12 è pari ad € 1.272.798

CODICE MOD. CE	CONTRIBUTI IN C/ESERCIZIO EXTRA FONDO	Valore CE al 31/12/2020	Valore CE al 31/12/2019	Variazioni importo	Variazioni %
A.1.b	Contributi in c/eserczio da Regione o Provincia Autonoma - extra fondo	1.272.798	1.388.838	116.040	-8,4%

Di seguito si riporta il dettaglio dei Contributi in c/ esercizio – extra fondo.

CODICE MOD. CE	DETTAGLIO CONTRIBUTI IN C/ESERCIZIO EXTRA FONDO	Atto	Data	Oggetto	Importo assegnato
	EXTRA FONDO:				
A.1.b.1)	**Contributi da Regione o Provincia Autonoma (extra fondo) vincolati:**				***266.618***
	Contr.Regione Toscana quota vincolata	Decreto Dirigenziale Regione Toscana n. 2152	30/01/2020	Progetto Servizio trasporto campioni laboratori di prevenzioone Regione Toscana	266.618
A.1.b.2)	**Contributi da Regione o Provincia Autonoma (extra fondo) - Altro**				***69.000***
	Contr. R.L. anagrafe zootecnica				
	Contr. R.L. attività ecc.				-
	Contr. Regione Toscana	DGRT n. 1588 del 16-12-2019	16/12/2019	Approvazione con destinazione risorse di progetti afferenti al Piano Regionale Integrato in materia di sicurezza alimentare: prosecuzione per il biennio 2020-2021	69.000
A.1.b.3)	**Contributi da aziende sanitarie pubbliche (extra fondo**				***119.527***
	Contributo L.194/08				119.527
A.1.b.4)	**Contributi da Ministero della Salute**				***817.653***
	contrib. bse/bt stabiliz.				237.026
	CONTRIB. X Attività' Ministero				491.680
	PORTI ISPEZ/CONTROLLI 5%				88.947
	TOTALE				**1.272.798**

A.1 b.1) Contributi da Regione o Prov. Aut. (extra fondo) – vincolati

Il saldo della voce al 31.12 è pari ad € 266.618.

Il saldo è costituito dal finanziamento riconosciuto all'Istituto dalla Regione Toscana per il trasporto dei campioni, per una somma fino ad € 266.618, giusto Decreto Dirigenziale Regione Toscana n. 2152 del 30 gennaio 2020, che verrà rendicontata per il costo sostenuto.

A.1 b.2) Contributi da Regione o Prov. Aut. (extra fondo) – altro

Il saldo della voce al 31.12 è pari ad € 69.000.

In questa voce sono riportati i contributi assegnati dalle Regioni Lazio e Toscana per la realizzazione di progetti rientranti nei Piani Regionali, secondo il dettaglio sotto riportato:

Regione Toscana

DECRIZIONE CONTO	CODICE	DESCRIZIONE	DELIBERA	IMPUTAZIONE 2019
Regione Toscana	UST 2020	Approvazione con destinazione risorse di progetti afferenti al Piano Regionale Integrato in materia di sicurezza alimentare: prosecuzione per il biennio 2020-2021 dei protocolli di intervento mirato nei settori igiene degli alimenti di origine animale, sanità animale e mangimi.	Decreto Dirigenziale Regione Toscana n. 2152 del 30/01/2020	69.000
TOTALE				**69.000**

A.1 b.3) Contributi da aziende sanitarie pubbliche (extra fondo)

Il saldo della voce al 31.12 è pari ad € 119.527.

In questa voce sono riportate le quote del 3,5 per cento per la copertura delle spese relative all'esecuzione dei controlli effettuati dalle Aziende Sanitarie Locali ai sensi della disciplina delle modalità di pagamento dei controlli sanitari ufficiali in attuazione del regolamento (CE) n. 882/2004. Pertanto le Aziende Sanitarie Locali, come disposto dal Decreto Interministeriale del 24 gennaio 2011 che definisce le modalità tecniche per il versamento delle tariffe e la rendicontazione delle somme riscosse, entro trenta giorni a decorrere dall'ultimo giorno del mese in cui è avvenuta la contabilizzazione delle somme incassate, provvedono alla ripartizione e al trasferimento delle quote di cui all'art. 7, comma 1, del D.Lgs. 194/08.

A.1 b.4) Contributi da Ministero della Salute

Il saldo della voce al 31.12 è pari ad € 817.653.

In questa voce sono previsti:

- ✓ le somme che vengono erogate dal Ministero della Salute per lo svolgimento delle analisi relative alla Selezione Genetica e alle Scrapie, per un importo pari ad € 237.026;
- ✓ le somme relative alle convenzioni stipulate con il Ministero della Salute per l'assolvimento dei compiti di natura tecnica scientifica, per un importo pari ad € 491.680;
- ✓ le quote del 5 per cento per la copertura delle spese relative all'esecuzione dei controlli effettuati dai Posti di Ispezione Frontaliera(PIF) e dagli Uffici di Sanità Marittima Aerea e di Frontiera (USMAF) sulle merci importate da Paesi terzi, ai sensi del D.Lgs. 194/08 recante "Disciplina delle modalità di pagamento dei controlli sanitari ufficiali in attuazione del regolamento (CE) n. 882/2004". I PIF e gli USMF, come disposto dal Decreto Interministeriale del 24 gennaio 2011, provvedono mensilmente alla ripartizione e al trasferimento delle quote di cui all'art. 7 del D.Lgs. 194/08, dandone comunicazione al Ministero della Salute, per un importo pari ad € 88.947.

Di seguito si riporta il dettaglio di tali contributi:

CODICE	DESCRIZIONE	DELIBERA IZSLT	IMPUTAZIONE 2020
8MS220	Stipula con il Ministero della Salute dell'Accordo di collaborazione tra pubbliche amministrazioni per la realizzazione del Progetto denominato "Attività vs Regolamento (CE) 1107/2009 e Direttiva 91/414/CEE nuove autorizzazioni e mutuo riconoscimento di prodotti fitosanitari a base di sostanze attive chimiche (linea di attività B1, B9, B19 e C2) - Codice IAS DOS 8MS220 - Ricavo massimo presunto € 211.000,00.	Delibera n. 207 del 17/06/2020	42.200
8MS120	Stipula con il Ministero della Salute dell'Accordo di collaborazione tra pubbliche amministrazioni per la realizzazione del Progetto denominato "Attività vs Regolamento (CE) 1107/2009 e Direttiva 91/414/CEE Rinnovi prodotti fitosanitari a base di sostanze attive chimiche (linea di attività B5 bis e C5) - Codice IAS DOS 8MS120 - Ricavo massimo presunto € 238.000,00.	Delibera n. 206 del 17/06/2020	47.600
8MS319	Stipula con il Ministero della Salute della Convenzione per l'assolvimento dei compiti di natura tecnico scientifica di cui al decreto legislativo 17 marzo 1995 n. 194 ed al DPR n. 290/2001 gravanti sullo stato Italiano in ottemperanza ai Regolamenti (CE) 396/2005, 1107/2009 e alla Direttiva 2009/128/CE in materia di prodotti fitosanitari - linee di attività omogenee di attività C2, B10, C4, C6 e D1 - (Anno 2018-2019) - Codice progetto DIR SAN 8MS319 - Ricavo massimo previsto € 156.000,00	Delibera n. 704 del 28/12/2018	45.756
8MS219	Stipula con il Ministero della Salute della Convenzione per l'assolvimento dei compiti di natura tecnico scientifica di cui al decreto legislativo 17 marzo 1995 n. 194 ed al DPR n. 290/2001 gravanti sullo stato Italiano in ottemperanza ai Regolamenti (CE) 396/2005, 1107/2009 e alla Direttiva 2009/128/CE in materia di prodotti fitosanitari - linee di attività omogenee di attività B1e C2 - (Anno 2018-2019) - Codice progetto DIR SAN 8MS219 - Ricavo massimo previsto € 242.000,00	Delibera n. 705 del 28/12/2019	36.204
8MSC19	Accordo di collaborazione tra pubbliche amministrazioni, per la realizzazione del progetto dal titolo: "OGM e Fitosanitari in alimenti, studio comparativo e realizzazione di strumenti innovativi per il controllo analitico" Responsabile scientifico Dott. Ugo Marchesi- Ricavo massimo previsto € 200.000,00-	Delibera n. 519 del 30/08/2019	114.000
8MSR19	Accordo di collaborazione tra pubbliche amministrazioni, con il Ministero della Salute, per la realizzazione del progetto dal titolo: "Piano Integrato" - Responsabile scientifico Dott. Bruno Neri - Ricavo massimo previsto € 150.000,00	Delibera n. 610 del 24/10/2019	143.000
8MSBC2	Accordo di collaborazione tra il Ministero della Salute e l'Istituto Zooprofilattico Sperimentale del Lazio e della Toscana relativo alle attività di valutazione di pertinenza dell'autorità competente italiana in materia di prodotti biocidi – Annualità 2018/2019 – Codice Progetto 8MSBC2	Delibera n. 134 del 08/03/2019	62.920
SELEZIONE GENETICA 2020			207.251
BSE-SCRAPIE LT 2020			29.775
PORTI ISPEZ/CONTROLLI 5%			88.947
TOTALE			**817.653**

A.1 c) Contributi in c/ esercizio – per ricerca

Il saldo della voce al 31.12 è pari ad € 7.827.671.

CODICE MOD. CE	CONTRIBUTI IN C/ESERCIZIO - PER RICERCA	Valore CE al 31/12/2020	Valore CE al 31/12/2019	Variazioni importo	Variazioni %
A.1.c.1)	da Ministero della Salute per ricerca corrente	3.005.105	2.802.751	(202.354)	7,2%
A.1.c.2)	da Ministero della Salute per ricerca finalizzata	55.903	0	(55.903)	0,0%
A.1.c.3)	da Ministero - altro	4.182.000	4.359.000	177.000	-4,1%
A.1.c.4)	da Regioni	189.855	257.008	67.153	-26,1%
A.1.c.5)	da Unione Europea e altri Stati	192.573	60.903	(131.670)	216,2%
A.1.c.6)	da altri soggetti pubblici	81.657	36.600	(45.057)	123,1%
A.1.c.7)	da privati	120.578	127.872	7.294	-5,7%
	TOTALE	**7.827.671**	**7.644.134**	**(183.537)**	**2,4%**

A.1 c.1) Da Ministero della Salute per ricerca corrente

Il saldo della voce al 31.12 è pari ad € 3.005.105.

Il D.Lgs. 502/92, all'art. 12, comma 2, sancisce che una quota pari all'1% del Fondo Sanitario Nazionale è utilizzata per il finanziamento di attività di ricerca corrente e finalizzata svolta, tra gli altri, dagli Istituti Zooprofilattici Sperimentali per le problematiche relative all'igiene e sanità pubblica veterinaria.

Il Ministero della Salute, con nota n. 0017311 DGSAF-MSD-P del 29/07/2020, ha assegnato all'Istituto il finanziamento per l'anno 2020, per una somma pari ad € 1.168.809,62; tali contributi sono stati contabilizzati nell'esercizio per un importo pari all'80% e al netto delle somme destinate alle Unità Operative rientranti nelle ricerche.

Trattandosi di progetti di ricerca aventi durata pluriennale, i contributi sono rilevati utilizzando il sistema dei risconti.

Nell'esercizio 2020 sono stati riscontati i ricavi delle ricerche degli anni precedenti, per un importo equivalente ai costi che sono stati sostenuti nell'anno 2020 per l'espletamento di ciascuna ricerca, al fine di assicurare la giusta correlazione costi-ricavi.

In tale voce confluiscono anche i fondi stanziati dallo Stato per la Piramide della Ricerca che, per l'anno 2020 è pari ad € 1.717.000.

Il contributo, quale risorsa aggiuntiva trasferita a ciascun Istituto dal Ministero della Salute ai sensi dell'art. 1, comma 422 e segg. della L. 205/2017, necessario per garantire un'adeguata flessibilità nelle attività di ricerca, consente agli Istituti di assumere, *"per lo svolgimento delle predette attività, entro il limite del 20 per cento per l'anno 2018 e del 30 per cento a decorrere dall'anno 2019, delle complessive risorse finanziarie disponibili per le attività di ricerca, personale con contratto a tempo determinato, nel rispetto del contratto collettivo nazionale di lavoro di cui al comma 423 e del Decreto del Presidente del Consiglio dei Ministri di cui al comma 425"*.

La quota del 2019 è stata riscontata interamente nell'anno 2020 in quanto le assunzioni sono state effettuate al 30 dicembre 2019.

La quota del 2020 è stata riscontata per la somma eccedente la copertura dei costi sostenuti per il personale della Piramide.

ANNO	CONTRIBUTI PIRAMIDE	COSTI PERSONALE PIRAMIDE	FINANZIAMENTO CON CONTRIBUTI PIRAMIDE	FINANZIAMENTO CON RICERCA CORRENTE	RISCONTI
2019	1.157.959,20	-			1.157.959,20
2020	1.717.000,00	1.575.680,90	717.000,00	858.680,90	1.000.000,00

Di seguito si riporta il dettaglio dei contributi per ricerca corrente:

CODICE	DESCRIZIONE	IMPUTAZIONE 2020
FONDO PIRAMIDE ANNO 2020	Fondi Piramide	1.717.000
LT0120	Studio del microbioma e relativo resistoma in campioni animali diagnostici e di sorveglianza dell'antibioticoresistenza, attraverso un approccio metagenomico.	64.000
LT0220	Valutazione delle performance della metodica Whole Genome Sequencing (WGS) in Escherichia coli oggetto di Piano di Monitoraggio Nazionale AMR, per la determinazione dell'antibioticoresistenza "in silico" e predizione di fenotipi di resistenza tramite elaborazione di modelli di "machine learning".	64.800
LT0320	Valutazione del rischio di listeriosi umana associata al consumo di mozzarella in Italia.	52.000
LT0420	Ecosistema microbico nell'industria alimentare, caratterizzazione del microbioma di filiere produttive territoriali con metodiche di sequenziamento di nuova generazione.	88.000
LT0520	Utilizzo di markers per l'identificazione precoce di mastiti subcliniche, studio di geni correlati alla resistenza genetica alle mastiti e controllo delle cellule somatiche nel latte in allevamenti ovini e bufalini.	65.600
LT0620	Malaria aviare in Italia centrale: Presenza e caratterizzazione molecolare di Plasmodium sp. da specie aviarie e zanzare del genere Culex.	56.000
LT0720	Sviluppo di protocolli analitici per la rilevazione ed identificazione di specie vegetali d'interesse agro-alimentare modificate mediante "genome editing".	68.000
LT0820	Controllo degli endoparassiti e stato immunitario, infiammatorio e microbioma intestinale negli equini.	39.200
LT0920	Sviluppo e messa a punto di metodi per la diagnostica genetica e per le malattie infettive virali emergenti degli equini.	67.200
LT1020		48.000

	Acquisizione di evidenze scientifiche ed epidemiologiche di campo sulla suscettibilità degli animali a SARS-CoV-2 ed altri coronavirus in ottica One Health.	
LT1120	Strumenti di profilazione geografica e di operatività sul campo a supporto delle misure di prevenzione e repressione degli avvelenamenti dolosi negli animali.	76.800
LT1220	Specie ittiche lacustri e parassiti di interesse ispettivo in laghi della Toscana e del Lazio.	44.800
SI0720	Studio sulla correlazione tra pesticidi ed antimicrobicoresistenza in batteri isolati da vegetali.	12.000
PL1420	Ecologia e DNA metabarcoding per lo studio dell'antibiotico-resistenza in ambiente acquatico.	12.000
VE1120	Strumenti di profilazione geografica e di operatività sul campo a supporto delle misure di prevenzione e repressione degli avvelenamenti dolosi negli animali.	4.000
VE0920	Applicazione di tecnologie di sequenziamento di nuova generazione (NGS) per l'identificazione e la caratterizzazione di patogeni emergenti e simbionti di Apis mellifera nel territorio italiano e per incrementare le conoscenze sul trascrittoma dell'ape.	6.000
VE0820	Zoonosi trasmesse da zecche: identificazione rapida, genotipizzazione e valutazione della farmaco-sensibilità di Borrelia spp. in un'area altamente endemica dell'Italia nordorientale.	12.000
VE0620	Valutazione degli Epidemiological Cut Off (ECOFF) per l'esecuzione delle Minimal Inhibitory Concentration (M.I.C.) nei confronti dei principali patogeni batterici dei pesci.	19.448
AM0320	Studio dell'eco-epidemiologia di Campylobacter e dell'antibiotico resistenza in Italia (EcoCampy).	12.000
ME1520	Sviluppo di tecnologie diagnostiche innovative a supporto delle attività di controllo sul campo di Aethina tumida (SHB) in Italia.	16.000
PL1120	Terapie alternative per la cura di neoplasie maligne, studio e validazione del modello canino.	12.000
SA0520	Farmaci ad uso zootecnico come contaminanti emergenti, sviluppo di protocolli di monitoraggio integrati a metodi analitici nella valutazione della esposizione nella catena alimentare.	12.000
ME0720	Valutazioni dell'impatto del consumo delle carni di cinghiale sulla salute umana (SALSUS).	12.000
PS19PL	Progetto di ricerca strategico RC 2019 dal titolo: "Estensione della banca dati del network italiano dei laboratori per l'oncologia veterinaria", responsabile scientifico Unità operativa Dott.ssa Claudia Eleni - codice progetto DIA DIG PS19PL - ricavo presunto massimo € 25.730,00	25.730
AM0120	Studio multidisciplinare sulle macellazioni rituali: sicurezza alimentare, benessere animale e aspetti socio-culturali nella produzione e nel coinsumo di carni Halal e Kosher (THalKos).	12.000

LT0215 CHIUSA 2020	Cellule Staminali: Nuovi Strumenti in Applicazioni Cliniche	167
LT0615 CHIUSA 2020	Indagine conoscitiva sulla diffusione delle principali patologie delle api nella Regione Lazio e sviluppo di strumenti informatici per la gestione sanitaria in apiario	2.882
LT0616 CHIUSA 2020	Attività della fosfatasi alcalina nel latte di pecora, capra e bufala in relazione al trattamento termico di pastorizzazione: studio sperimentale per un limite di conformità	2.349
LT1017 CHIUSA 2020	Livelli d'infestazione da anisakidi in branzini e orate nell'area tirrenica e prospettive per la gestione del rischio mediante modalità produttive "Anisakis free"	2.431
LT1115 CHIUSA 2020	Gestione ecosostenibile delle parassitosi nei Siti di Interesse Comunitario del Lazio	2.882
LT1616 CHIUSA 2020	Microcistine in prodotti della pesca da laghi del Lazio e della Toscana: valutazione dell'andamento delle concentrazioni in relazione alla stagionalità	2.699
LT0117 IN CORSO 2020	Tecnologie Innovative nella Terapia Rigenerativa: Cellule Staminali e Scaffold in Ortopedia Veterinaria	1.537
LT0118 IN CORSO 2020	Studio preliminare per una prioritizzazione delle patologie della produzione, non denunciabili, nell'allevamento a terra free-range della gallina ovaiola nelle regioni Lazio e Toscana	10.083
LT0218 IN CORSO 2020	La resistenza ai macrolidi negli agenti zoonosici e opportunisti Gram-negativi oggetto di sorveglianza nazionale	13.065
LT0316 IN CORSO 2020	Sviluppo e validazione di metodi quantitativi in PCR digitale per l'analisi di OGM su alimenti e mangimi	22.042
LT0318 IN CORSO 2020	Prevenzione e trattamento di patologie batteriche delle specie ittiche marine allevate: approccio a strategie innovative per modelli di allevamento nazionali.	24.792
LT0319 IN CORSO 2020	Botulismo negli uccelli acquatici : casi di studio e messa a punto di protocolli diagnostici per l'identificazione ed il monitoraggio di zone a rischio	11.025
LT0417 IN CORSO 2020	Il registro tumori animali nella Regione Lazio: amplificazione del modello e sviluppo del "data sharing" per l'integrazione multidisciplinare in ottica One Health	31.741
LT0416 IN CORSO 2020	Formaggi di bufala prodotti con caglio vegetale ed arricchiti con antiossidanti naturali "formaggi green buf"	12.962
LT0418 IN CORSO 2020	Tecniche molecolari per l'identificazione di funghi epigei: studio di un modello integrato per la gestione efficace delle intossicazioni da funghi	5.201
LT0419 IN CORSO 2020	Studio sulla diffusione dei virus responsabili delle forme di paralisi nelle api in Italia, con particolare riferimento all'Italia Centrale	5.159
LT0516 IN CORSO 2020		5.975

	Analisi, validazione e organizzazione dei dati metabolici e immunitari utili all'individuazione di indicatori di benessere animale nei cani ospitati in strutture sanitarie.	
LT0517 IN CORSO 2020	Ottimizzazione e armonizzazione del sistema nazionale di diagnosi, controllo e prevenzione degli avvelenamenti dolosi degli animali	7.612
LT0518 IN CORSO 2020	Studio dei parametri igienico-sanitari e delle caratteristiche reologiche del latte ovino, caprino e bufalino, finalizzate allo sviluppo di strumenti per il miglioramento della qualità delle produzioni casearie tradizionali.	2.300
LT0617 IN CORSO 2020	Implementazione delle attività di sorveglianza e sviluppo di nuove metodiche per il controllo di Aethina tumida in Italia	3.048
LT0618 IN CORSO 2020	Yersinia enterocolitica approccio One Health: indagine sulle fonti di trasmissione all'uomo a partire da isolati pervenuti dal territorio nazionale	2.385
LT0619 IN CORSO 2020	Valutazione della produzione di batteriocine e della probioticità di ceppi di batteri lattici isolati dalla flora naturale di prodotti alimentari tradizionali.	166
LT0716 IN CORSO 2020	Presenza e identificazione di agenti patogeni zoonotici in zecche raccolte in parchi urbani di Roma, Italia.	8.188
LT0717 IN CORSO 2020	Il vaccino stabulogeno strumento per il miglioramento dello stato sanitario e per la riduzione dell'uso degli antimicrobici in allevamento; studio della risposta immunitaria in relazione alla caratterizzazione dei ceppi utilizzati per la produzione	3.011
LT0718 IN CORSO 2020	Patogeni emergenti in apicoltura: Lotmaria passim e Crithidia mellificae - Studio sulla diffusione nel territorio italiano e valutazione dell'impatto sulla mortalità degli alveari	13.101
LT0719 IN CORSO 2020	Studio delle varianti geniche della ß-caseina e del profilo degli acidi grassi del latte bovino in allevamenti del Lazio e della Toscana	3.480
LT0817 IN CORSO 2020	Sviluppo di un ambiente informatico protetto per condivisione informazioni su zoonosi ed agenti zoonosici: un approccio "One Health".	3.506
LT0818 IN CORSO 2020	Caratterizzazione di Organismi Geneticamente Modificati (OGM) mediante l'applicazione di tecniche di Next Generation Sequencing a campioni del controllo ufficiale	24.029
LT0819 IN CORSO 2020	Valutazione del livello di biosicurezza negli allevamenti ovini da latte nelle regioni Lazio e Toscana	1.568
LT0918 IN CORSO 2020	Diminuzione di efficacia dei trattamenti antielmintici, problema emergente in medicina veterinaria. Sviluppo di tecniche innovative per la misurazione del fenomeno in infestazioni di campo nel cavallo	60
LT0919 IN CORSO 2020	Antibioticoresistenza e produzioni animali: trend temporali, distribuzione spaziale delle multidrug resistance e impostazione di un modello per la valutazione del rischio	8.418
LT0919 IN CORSO 2020	Antibioticoresistenza e produzioni animali: trend temporali, distribuzione spaziale delle multidrug resistance e impostazione di un modello per la valutazione del rischio	43.044
LT1019 IN CORSO 2020		19.062

	Percorsi diagnostici innovativi e nuovi protocolli di monitoraggio e controllo delle endoparassitosi negli animali da reddito e delle farmacoresistenze associate	
LT1016 IN CORSO 2020	Studio di prevalenza e dei fattori di rischio dei principali patogeni alimentari associati ai prodotto della filiera ovina in Italia centrale	10.337
LT1116 IN CORSO 2020	Stafilococchi coagulasi positivi meticillino resistenti (MR-CoPS) negli animali da compagnia in Italia: contributo al miglioramento dell'accuratezza della diagnosi, dal prelievo alla caratterizzazione molecolare	15.218
LT1117 IN CORSO 2020	Sviluppo di metodi analitici innovativi per la determinazione di contaminanti chimici negli alimenti e derivanti dai processi di lavorazione e confezionamento, con particolare riferimento a sostanze plastificanti, prodotti di degradazione dei trigliceridi e elementi chimici	956
LT1118 IN CORSO 2020	Elicicoltura nella regione Lazio: studio di un modello zootecnico di nicchia e fattori di rischio sanitario in sicurezza alimentare	2.251
LT1119 IN CORSO 2020	Potenziale impatto dell'impiego dei mangimi da farine di insetti sullo stato sanitario, il benessere animale e la sostenibilità ambientale nelle diverse tipologie di allevamento avicolo nella provincia di Viterbo	960
LT1216 IN CORSO 2020	Studio di differenti protocolli per il trattamento selettivo della bovina da latte alla messa in asciutta	19.774
LT1716 IN CORSO 2020	La diagnosi di gravidanza nell'asina da latte: ipotesi sperimentali per lo sviluppo di un test immunologico	12.706
PS17LT IN CORSO 2020	Monitoraggio dell'antibioticoresistenza nelle produzioni bovine da latte	24.355
TOTALE		**3.005.105**

A.1 c.2) Da Ministero della Salute per ricerca finalizzata

Il saldo della voce al 31.12 è pari ad € 55.903.

In questa voce vengono registrati i contributi relativi alla ricerca finalizzata.

DESCRIZIONE CONTO	CODICE	DESCRIZIONE	IMPUTAZIONE 2020
Entrate ricerca finalizzata	9BAC SALDO	Development of novel DNA- based analytical methods for bacteria detectione to improve food safety	27.214
Entrate ricerca finalizzata	9LOW SALDO	GR-2011-02348227 - Development of a rapid, fast and low-cost analytical kit to evaluate quality and safety of milk and dairy products	28.690
TOTALE			**55.903**

A.1 c.3) Da Ministero – altro

Il saldo della voce al 31.12 è pari ad € 4.182.000.

In questa voce vengono registrati i contributi erogati dal Ministero della Salute relativi ai progetti non rientranti nella ricerca corrente.

DESCRIZIONE CONTO	CODICE	DESCRIZIONE	DELIBERA IZSLT	IMPUTAZIONE 2020
Entrate per piani/progetti Ministero altro	8AIE20	Convenzione per l'implementazione di un piano orientato su sistemi di sorveglianza RISK BASED dell' anemia infettiva equina	Delibera n. 65 del 13/02/2020	495.000
Entrate per piani/progetti Ministero altro	8AMR20	Convenzione tra Ministero della Salute e l'IZSLT per il potenziamento della sorveglianzza sui consumi degli antibiotici ed il monitoraggio dell'antibiotico resistenza nel settore veterinario. Annualità 2020	Delibera n. 65 del 13/02/2020	1.200.000
Entrate per piani/progetti Ministero altro	8BTB20	Convenzione con Ministero della Salute e IZSLT per lo sviluppo di strumenti informativi e l'implementazione di un sistema di epidemiosorveglianza per la brucellosi dei ruminanti e la tubercolosi bovina	Delibera n. 65 del 13/02/2020	500.000
Entrate per piani/progetti Ministero altro	8EST20	Studio di trasmissione sperimentale e di follow up finalizzato al controllo delle encefalopatie spongiformi trasmissibili in piccoli ruminanti	Delibera n. 65 del 13/02/2020	500.000
Entrate per piani/progetti Ministero altro	8FOR20	Sviluppo di protocolli diagnostici a supporto di atti criminosi perpetrati a danno di popolazioni animali per l'identificazione di specie per finalità forensi	Delibera n. 65 del 13/02/2020	492.000
Entrate per piani/progetti Ministero altro	8OGM20	Convenzione tra il Ministero della Salute e l'IZSLT per la realizzazione dello sviluppo delle capacità analitiche e di valutazione degli "eventi" GM nei mangimi.-	Delibera n. 65 del 13/02/2020	995.000
TOTALE				**4.182.000**

A.1 c.4) Da Regioni

Il saldo della voce al 31.12 è pari ad € 189.855.

La voce comprende i contributi erogati dalle Regioni per la ricerca corrente.

Di seguito il dettaglio:

DECRIZIONE CONTO	CODICE	DESCRIZIONE	DELIBERA	IMPUTAZIONE 2020
entrate piani/progetti da Regione	TUBERCOLINA 2020	Rimborso della spesa sostenuta dall'Istituto Zooprofilattico Sperimentale del Lazio e della Toscana per l'acquisto delle dosi di tubercolina bovina e aviaria di cui al Piano di programmazione fabbisogno anno 2020.	Decreto Dirigenziale Regione Toscana n. 10890 del 14/07/2020	5.706
entrate piani/progetti da Regione	TRICHINELLE 2020	DGR 1527 del 09.12.2020. Regolamento CE n. 1375/2015. Piano di monitoraggio dei cinghiali abbattuti nelle stagioni venatorie 2019/2020 e 2020/2021 per controllo Trichine.	Decreto Dirigenziale Regione Toscana n. 21142 del 11/12/2020	7.000
entrate piani/progetti da Regione	8RLA19	Sistema di sorveglianza e prevenzione dell'Influenza aviaria	Determina RL n. G 170075 del 20/12/2018	53.900
entrate piani/progetti da Regione	8RTA19	Rafforzamento del sistema di sorveglianza e prevenzione dell'influenza aviaria	Delibera RT n. 1183 del 24/09/2019	22.749
entrate piani/progetti da Regione	SALDO 19 8RTE19	Organizzazione di una rete entomologicaregionale per la Toscana a tutela della salute pubblica -DGR 955 del 22/07/2019	Determina RT 13021 del 25/07/2019	55.500
entrate piani/progetti da Regione	8PCA19	Convenzione con la Regione Emilia Romagna per la realizzazione del progetto CCM dal titolo "Definizione della startegia integrata di gestione dei vettori e sua applicazione nei Piani comunali arborivosi in collaborazione con la Rete Città Sane"- ricavo massimo previsto € 50.000,00- Codice centro di costo DIA DIG 8PCA19- Responsabile scientifico Dott. Claudio De Liberato	Delibera IZSLT n. 20 del20/01/2020	25.000
entrate piani/progetti da Regione	8RLB18	Addendum all'accordo di collaborazione: "Accordo di collaborazione con ARISAL (Agenzia Regionale per lo Sviluppo e l'Innovazione dell'Agricoltura del Lazio) Regione Lazio, triennio 2018-2020, dal titolo Caratterizzazione genetica e morfologica dell'Apis mellifica ligustica del Lazio - Resp. Scientifico Dott. Giovanni Formato". Codice progetto: 8RLB18 - Proroga.	Delibera IZSLT n. 324 del 16/09/2020	20.000
TOTALE				**189.855**

A.1 c.5) Da Unione Europea e altri Stati

Il saldo della voce al 31.12 è pari a 192.573.

La voce comprende i contributi erogati dall'Unione Europea e da altri stati per la ricerca corrente.

Di seguito il dettaglio:

DECRIZIONE CONTO	CODICE	DESCRIZIONE	DELIBERA	IMPUTAZIONE 2020
entrate piani/progetti Unione Europea	20LAN1	GRANT AGREEMENT LIFE18/NAT/IT/000720 - LFE - LANNER progetto: "Urgent comservation actions for Lanner falcon (Falco birmicus feldeggii)". Ricavo presunto massimo € 428.978,00 - codice progetto 20LAN1 - Responsabile Scientifico Dott.ssa Rita Lorenzini.	Delibera IZSLT n. 134 del 15/04/2020	147.823
entrate piani/progetti Unione Europea	LIND19	Accordo di partenariato con il Dipartimento dell'Agricoltura, Allevamento ed Ambiente del Governo di Aragona (ES), partner leader nell'ambito del progetto "INTERREG EUROPE PROJECT PGI 05799 LINDANET". Ricavo massimo previsto € 147.368,75 - Codice di progetto LIND19.	Delibera IZSLT n. 27 del 23/01/2020	43.000
entrate piani/progetti Unione Europea	20TXAQ	Realizzazione di una "Study Visit TAIEX on "Implementation on animal health requirements for aquaculture animals and products thereof and implementation of surveillance activities and diagnostic methods for diseases in aquaculture", Roma 17 - 21 febbraio 2020 per 3 esperti della Food and Veterinary Agency della Repubblica di Macedonia del Nord - Ricavo presunto massimo € 1.750,00 - Centro di costo MIA MIC 20TXAQ.	Delibera IZSLT n. 63 del 13/02/2020	1.750
TOTALE				**192.573**

A.1 c.6) Da altri soggetti pubblici

Il saldo della voce al 31.12 è pari a 81.657.

La voce comprende i contributi erogati da altri soggetti pubblici per la ricerca corrente.

Di seguito il dettaglio:

DECRIZIONE CONTO	CODICE	DESCRIZIONE	DELIBERA	IMPUTAZIONE 2020
entrate piani/progetti altri soggetti pubblici	CSW119	Stipula convenzione tra l'Università di Firenze e l'Istituto Zooprofilattico Sperimentale del Lazio e della Toscana "M.Aleandri" su un servizio di analisi volto al monitoraggio sanitario della razza Suina locale cinta senese allevata in Toscana previsto nell'ambito del progetto di ricerca europeo SWINOSTICS (Swine Diseases Field Diagnostics Toolbox) H2020-SFS-2016-2017/H2020-SFS-2017-1 - Ricavo massimo previsto € 40.000,00	Delibera IZSLT n. 407 del 26/06/2019	10.457
entrate piani/progetti altri soggetti pubblici	8PRX20	Accordo di Collaborazione con il Comando Unità Forestali, Ambientali e Agroalimentari Carabinieri per il progetto LIFE17/NAT/IT/000588-LIFE-PERDIX dal titolo: "Italian Grey Partridge reintroduction in Italy (LIFE Perdix)" contributo massimo previsto € 88.956,00 - codice progetto 8PRX20; Responsabile Scientifico Dott. Massimo Mari.	Delibera IZSLT n. 147 del 07/05/2020	6.800
entrate piani/progetti altri soggetti pubblici	8MAT20	Convenzione tra Istituto Superiore per la Prevenzione e la Ricerca Ambientale (ISPRA) nell'ambito dello Studio sulle tematiche della Strategia Marina ai fini del conseguimento degli obiettivi prioritari della direttiva 2008/56/CE, come recepita dal D.lgs 190/2010 - Ricavo massimo previsto € 41.000,00 - Codice centro di costo DIA DIG 8MAT20 - Resp. Scientifico Dott. Cristiano Cocumelli.	Delibera IZSLT n. 196 del 12/06/2020	41.000
entrate piani/progetti altri soggetti pubblici	8VES19 RISCONTO ANNO 2020	Accordo di collaborazione con Istituto Zooprofilattico Sperimentale delle Venezie per uno STUDIO DELL'EPIDEMIOLOGIA E DELLE STRATEGIE DI CONTROLLO DELLA SALMONELLA INFANTIS NELLA FILIERA AVICOLA, responsabile scientifico dott. Antonio Battisti – codice progetto DIA DIG 8VES19 - ricavo presunto massimo € 55.000,00.	Delibera IZSLT n. 101 del 19/02/2019	18.400
entrate piani/progetti altri soggetti pubblici	8ELP19	Accordo di collaborazione per la realizzazione del progetto dal titolo: "Avvio di analisi molecolari genetiche su campioni biologici finalizzate al monitoraggio genetico della popolazione di Lupo nel Parco Naturale Regionale di Veio" - Ricavo massimo previsto € 5.000,00	Delibera IZSLT n. 555 del 12/09/2019	5.000
TOTALE				**81.657**

A.1 c.7) Da privati

Il saldo della voce al 31.12 è pari ad € 120.578.

La voce comprende i contributi erogati da privati per la ricerca corrente.

Di seguito il dettaglio:

DECRIZIONE CONTO	CODICE	DESCRIZIONE	DELIBERA	IMPUTAZIONE 2020
entrate piani/progetti da privati	MONG20	Contratto con la società Monge & C. S.p.A. per consulenza tecnica in ambito progettuale Codice OGMOGM MONG20. Ricavo massimo previsto € 210.000,00 IVA esclusa	Delibera IZSLT n.6 del 03/01/2020	8.000
entrate piani/progetti da privati	20FAOA	Stipula dell'accordo di cui alla Letter of Agreement (LoA) GF AGAHD RA50101000000, PO number 342982 con Food and Agriculture Organization (FAO) per la collaborazione nel progetto "Experts consultation meeting on mainstreaming sustainable beekeeping into FAO animal production and health programme"- Ricavo massimo € 21.700-Presa d'atto-Codice progetto IGA GEN 20FAOA	Delibera IZSLT n. 24 del 23/01/2020	21.700
entrate piani/progetti da privati	20FMD1	Stipula dell'accordo di cui alla Letter of Agreement (LoA) TFEU110019498.5575, PO Number 343360 con Food and Agriculture Organisation (FAO) per la collaborazione nel progetto "Service for the reduction of the Foot-and-mouth disease (FMD) and similar Transboundary Animal Diseases (TADs) risk to European Commission for foot-and-mouth disease (EuFMD) Member countries and for improving the uptake of the global stategy for progressive control of FMD", - Ricavo massimo € 128.214 - Codice progetto ART SAA 20FMD1.	Delibera IZSLT n. 25 del 23/01/2020	73.000
entrate piani/progetti da privati	20PMAT	Contratto tra World Organizzation for Animal Health (OIE) e l'Istituto Zooprofilattico Sperimentale del Lazio e della Toscana per realizzazione del progetto: "Concept Note for the PMAT in-depth review process" - Responsabile dott. Giancarlo Ferrari - Ricavo massimo previsto € 14.250,00 - Centro di Costo ART SAA codice progetto 20PMAT.	Delibera IZSLT n. 195 del 12/06/2020	5.000
entrate piani/progetti da privati	20FAOB	Stipula dell'accordo di cui alla Letter of Agreement (LoA) GF AGAHDRA30102000000, PO Number 340550 con Food and Agriculture Organisation (FAO) per la collaborazione nel progetto "Online Publication of Guidelines and a practical manual for Good Beekeeping Practices" - Contributo massimo a titolo di rimborso € 23.161,00 a favore dell'Ente - Codice progetto IGA GEN 20FAOB	Delibera IZSLT n. 435 del 02/12/2020	6.900
entrate piani/progetti da privati		Entrata 5 per mille		5.978
TOTALE				**120.578**

A.1 d) Contributi in c/esercizio – da privati

Il saldo della voce al 31.12 è pari a zero.

A.4) Ricavi per prestazioni sanitarie

SALDO AL 31/12/2020	SALDO AL 31/12/2019	VARIAZIONI	%
4.558.791	1.446.501	3.112.290	215,2 %

A.4 a) Ricavi per prestazioni sanitarie – ad azienda sanitarie pubbliche e altri soggetti pubblici

Il saldo della voce al 31.12 è pari ad € 3.058.302.

CODICE MOD. CE	RICAVI PER PRESTAZIONI SANITARIE A PAGAMENTO EROGATE A SOGGETTI PUBBLICI	Valore CE al 31/12/2020	Valore CE al 31/12/2019	Variazioni importo	Variazioni %
A.4.a	**Ricavi per analisi**				
	Piani profil. brucellosi	170.138	199.821	(29.683)	-15%
	Piani profil. leucosi	85.766	103.282	(17.516)	-17%
	ESAMI COVID REGIONE (ASL)	2.802.398	-	2.802.398	
	Ricavi per servizi diversi				
	Altri ricavi				
	TOTALE RICAVI PER PRESTAZIONI A PAGAMENTO A SOGGETTI PUBBLICI	**3.058.302**	**303.104**	**2.755.199**	**909,0%**

Sono costituiti dai ricavi per profilassi brucellosi e piani profilassi leucosi a seguito di rendicontazione, così ripartiti:

-Regione Lazio e Regione Toscana, Piano profilassi brucellosi € 170.138;

-Regione Lazio e Regione Toscana, Piano profilassi leucosi € 85.766.

Come sopra dettagliato, nel corso del 2020 l'Istituto è entrato a far parte della rete dei laboratori COROnet della Regione Lazio costituita nell'ambito dell'emergenza COVID, effettuando attività analitiche relative ai test sierologici, antigenici e molecolari, giusta Determinazione della Regione Lazio n. G05717 del 13 maggio 2020. Di seguito il dettaglio delle prestazioni effettuate:

Anno 2020 Tamponi Molecolari			
	Comuinicati ECV	**Tamponi a pagamento**	**Tamponi a carico SSR**
mese			
marzo	41		41
aprile	4923		4923
maggio	5441	16	5425
giugno	1353		1353
luglio	1143		1143
agosto	2092	134	1958
settembre	5738	696	5042
ottobre	8260	522	7738
novembre	8140	331	7809
dicembre	4851	180	4671
	41982	**1879**	**40103**

La valorizzazione per l'esercizio 2020 è pari ad € 2.802.398.

Con nota prot. n. 1656/21 dell'11 marzo 2021 è stata inviata alla Regione Lazio anche la rendicontazione dei test antigenici effettuati nel 2020 e rientranti nel SSR, alla tariffa stabilita dalla Regione Lazio pari ad € 13,94. Ad oggi la Regione non ha autorizzato l'emissione della fattura, pertanto in via prudenziale non sono stati contabilizzati i ricavi relativi, pari ad € 305.983.

Anno 2020 Tamponi Antigenici			
	Comuinicati ECV	**Tamponi a pagamento**	**Tamponi a carico SSR**
mese			
marzo			0
aprile			0
maggio			0
giugno			0
luglio			0
agosto	3906		3906
settembre	2209	237	1972
ottobre	9246	2503	6743
novembre	8670	850	7820
dicembre	1893	384	1509
	25924	**3974**	**21950**

A.4 b) Ricavi per prestazioni sanitarie – a privati

Il saldo della voce al 31.12 è pari a zero.

A.4 c) Ricavi per prestazioni sanitarie – intramoenia

Il saldo della voce al 31.12 è pari a zero.

A.4 d) Ricavi per prestazioni sanitarie – altro

Il saldo della voce al 31.12 è pari ad € 1.500.489.

In questa voce vengono rilevati i proventi relativi all'attività a pagamento a favore di soggetti privati erogati da ciascuna struttura sanitaria, per gli importi riportati nella sottostante tabella.

Come sopra specificato, nel corso del 2020 sono stati effettuati anche test antigenici e molecolari a pagamento verso utenti finali con la tariffa imposta dalla Regione Lazio; per i test molecolari, essi rientrano negli esami di virologia, mentre per quelli antigenici è stato creato un nuovo conto denominato esami COVID (test rapidi).

CODICE MOD. CE	RICAVI PER PRESTAZIONI A PAGAMENTO - ALTRO	Valore CE al 31/12/2020	Valore CE al 31/12/2019	Variazioni importo	Variazioni %
A.4.d	**Ricavi per vendita prodotti**	**18.996**	**18.126**	**870**	**4,80%**
	Vaccini	18.996	18.126	870	4,80%
				0	
A.4.d	**Ricavi per analisi**	**1.481.495**	**1.125.271**	**356.224**	**31,66%**
	Esami latte	271.910	232.144	39.766	17,13%
	Esami RIA	91.025	43.539	47.486	109,07%
	Esami Chimico	155.829	65.036	90.793	139,60%
	Esami Sierologia	50.407	50.984	(577)	-1,13%
	Esami Virologia	331.318	172.451	158.867	92,12%
	Esami Alimenti autocontrollo	250.787	242.543	8.244	3,40%
	Esami diagnostica	56.947	48.016	8.931	18,60%
	esami varie	31.396	67.671	(36.275)	-53,60%
	Dossier Malta	110.100	115.500	(5.400)	-4,68%
	ESAMI ACCETTAZIONE	39.221	73.498	(34.277)	-46,64%
	ESAMI BIOTECNOLOGIE	4.354	4.995	(641)	-12,83%
	esami grosseto	28	188	(160)	-85,11%
	esami firenze	-	-	0	
	esami api	9.088	4.284	4.804	112,14%
	esami tor vergata	15.615	4.422	11.193	253,12%
	ESAMI COVID (TEST RAPIDI)	62.254	-	62.254	
	imposta di bollo	1.216	-	1.216	
	sconti su convenzioni	-	-	0	
	Ricavi per servizi diversi			0	
	Altri ricavi			0	
				0	
	TOTALE RICAVI PER PRESTAZIONI A PAGAMENTO - ALTRO	**1.500.489**	**1.143.397**	**357.092**	**31,2%**

A.5) Concorsi, recuperi e rimborsi

SALDO AL 31/12/2020	SALDO AL 31/12/2019	VARIAZIONI	%
256.748	386.151	-129.403	-33.5 %

In questa voce vengono rilevati i ricavi relativi a recuperi e rimborsi vari, quali i rimborsi assicurativi, i rimborsi al personale comandato c/o altre amministrazioni pubbliche e altri recuperi.

CODICE MOD. CE	CONCORSI RECUPERI E RIMBORSI	Valore CE al 31/12/2020	Valore CE al 31/12/2019	Variazioni importo	Variazioni %
A.5	Rimborsi INAIL	2.107	11.528	(9.421)	-82%
A.5	Rimborsi vari	14.833	24.499	(9.666)	-39%
A.5	Rimborsi assicurativi	111	1.410	(1.299)	-92%
A.5	Rimb. contrib.pers.comand	182.141	253.043	(70.902)	-28%
A.5	Recup. assenze dipendenti	46.503	66.566	(20.063)	-30%
A.5	Recupero mensa	8.503	19.794	(11.291)	-57%
A.5	Recupero procedura penale	2.550	9.312	(6.762)	-73%
A.5	Altri ricavi per concorsi recuperi e rimborsi				
	TOTALE CONCORSI RECUPERI E RIMBORSI	**256.748**	**386.151**	**(129.405)**	**-33,5%**

A.6) Quota contributi in c/ capitale imputata nell'esercizio

SALDO AL 31/12/2020	SALDO AL 31/12/2019	VARIAZIONI	%
1.112.878	1.111.642	1.236	0,1 %

La voce contiene le sterilizzazioni delle quote di ammortamento relative alle immobilizzazioni acquistate con contributi in conto esercizio finalizzati o con specifici contributi in conto capitale, girocontate nei ricavi quali utilizzi dei contributi stessi in contropartita dei rispettivi costi per ammortamento.

I valori sono correlati alla fonte di finanziamento utilizzata per l'acquisto del cespite, corrispondente ai Contributi c/capitale destinati e Contributi c/capitale immobilizzazioni iscritti nel Patrimonio Netto, in applicazione della casistica ministeriale di attuazione del D.Lgs. 118/11.

(cfr. tabella NI Sp_Attivo – tabella Immobilizzazioni, colonna Utilizzi per sterilizzazioni nel corso dell'esercizio).

In tabella il valore della quota utilizzata.

CODICE MOD. CE	QUOTA CONTRIBUTI IN C/CAPITALE IMPUTATA NELL'ESERCZIO	Valore CE al 31/12/2020	Valore CE al 31/12/2019	Variazioni importo	Variazioni %
	Utilizzo riserva successioni e donazioni				
A.6	Utilizzo contributi per investimenti	1.112.878	1.111.642	1.236	0,1%
	TOTALE QUOTA CONTRIBUTI IN C/CAPITALE IMPUTATA NELL'ESERCIZIO	**1.112.878**	**1.111.642**	**1.236**	**0,1%**

A.7) Incrementi delle Immobilizzazioni per lavori interni

Il saldo della voce al 31.12 è pari a zero.

A.8) Altri ricavi e proventi

SALDO AL 31/12/2020	SALDO AL 31/12/2019	VARIAZIONI	%
0	2.403	-2.403	-100,0 %

In questa voce vengono rilevati i ricavi relativi ai corsi di aggiornamento professionale erogati a favore di altri Enti Pubblici e soggetti privati.

La formazione è un compito istituzionale degli Istituti Zooprofilattici Sperimentali secondo quanto disposto dall'art. 3 comma 1 lettera l) e m) delle leggi di riordino dell'Istituto n. 14 del 29 dicembre 2014 della Regione Lazio e n. 42 del 25 luglio 2014 della Regione Toscana, adottate in applicazione del D.Lgs. 106/12.

Vista l'emergenza COVID, nel corso dell'esercizio 2020 non si sono tenuti corsi di aggiornamento in presenza.

CODICE MOD. CE	ALTRI RICAVI E PROVENTI	Valore CE al 31/12/2020	Valore CE al 31/12/2019	Variazioni importo	Variazioni %
A.8	Ricavi per compartecipazione servzio mensa				
A.8	Ricavi per formazione	-	2.403	(2.403)	-100,0%
A.8	Ricavi da sponsorizzazioni				
A.8	Ricavi da royalties				
A.8	Fitti attivi - terreni				
A.8	Fitti attivi - fabbricati				
	TOTALE ALTRI RICEVI E PROVENTI	**0**	**2.403**	**(2.403)**	**-100,0%**

B) Costi della produzione

Rappresentano gli oneri sostenuti dall'Istituto per il proprio funzionamento.

I costi per l'acquisto di beni e servizi sono riconosciuti rispettivamente al momento del trasferimento della proprietà dei beni e con l'ultimazione della prestazione di servizio.

I costi di natura esclusivamente istituzionale ed i costi di esercizio relativi alle immobilizzazioni sono sempre rilevati al lordo dell'IVA.

L'imposta sul valore aggiunto, considerata detraibile per l'attività commerciale, viene calcolata a consuntivo con il metodo del pro-rata.

La contabilizzazione dei costi è stata effettuata per competenza.

Si riportano di seguito le principali attività intraprese.

In tutti gli affidamenti di forniture e servizi sono stati garantiti, oltre alla qualità delle prestazioni e forniture, anche i principi di economicità, efficacia, tempestività e correttezza, nonché i principi di libera concorrenza, non discriminazione, trasparenza e proporzionalità e di pubblicità, nelle modalità indicate e derivanti dal Codice dei Contratti Pubblici.

Per gli affidamenti diretti, ex. art. 36 del D.Lgs. 50/16 è inoltre stato rispettato il principio di rotazione e di effettiva possibilità di partecipazione delle microimprese, piccole e medie imprese.

Sono stati altresì assicurati, nelle forniture di beni e servizi, gli obblighi di pubblicazione degli atti relativi alla procedura di affidamento, di cui all'art. 29 del D.Lgs. 50/16 e gli adempimenti contenuti nel programma triennale della trasparenza e dell'integrità 2020-2022.

Essendo l'Istituto regolarmente iscritto all'Anagrafe Unica delle Stazioni Appaltanti, sono stati acquisiti presso l'Autorità Nazionale Anticorruzione 310 Codici Identificativi di Gara (CIG) per altrettante procedure espletate per l'acquisizione di beni e servizi.

Per la razionalizzazione delle procedure di acquisizione di beni consumabili, con successivi atti della Direzione Sanitaria, sono stati costituiti tavoli tecnici volti alla redazione di capitolati di gara per l'acquisto di materiali di laboratorio.

Con deliberazione del Direttore Generale n. 214 del 10 aprile 2019 sono state altresì approvate linee guida per la definizione delle mansioni dei suddetti tavoli tecnici.

Con Deliberazione del Direttore Generale n. 249 del 10 luglio 2020 è stata definita la programmazione 2020/2021 delle procedure di acquisto di beni e servizi ex art. 21, Decreto Legislativo 50/16 - Approvazione del piano biennale degli acquisti.

Per l'acquisto di beni consumabili, in particolare prodotti diagnostici, reagenti e materiali di consumo, sono state trasmesse dai responsabili delle strutture della sede centrale e delle sedi periferiche dell'Istituto alla Unità Operativa Acquisizione Beni e Servizi le richieste di approvvigionamento di materiale di consumo, al fine di garantire lo svolgimento delle attività istituzionali e di ricerca, nel rispetto delle vigenti disposizioni di legge.

Per alcuni prodotti sono state espletate procedure negoziate senza previa pubblicazione di un bando di gara poiché la concorrenza è risultata assente per motivi tecnici, mentre per altri prodotti sono state effettuate procedure di gara garantendo il principio di concorrenza e nel rispetto delle vigenti norme di legge.

I costi relativi agli acquisti dei prodotti per laboratori sono aumentati nel corso dell'esercizio 2020 a causa dell'emergenza COVID, le cui attività sono state precedentemente descritte.

Di seguito si dettagliano i costi per l'acquisto di beni e servizi per l'esercizio 2020.

B.1) Acquisti di beni

SALDO AL 31/12/2020	SALDO AL 31/12/2019	VARIAZIONI	%
3.690.486	2.541.951	1.148.535	45,2 %

B.1 a) Acquisti di beni sanitari

Il saldo della voce al 31.12 è pari ad € 3.637.024.

CODICE MOD. CE	DETTAGLIO ACQUISTI DI BENI SANITARI	Valore CE al 31/12/2020	Valore CE al 31/12/2019	Variazioni importo	Variazioni %
B.1.a	Materiali per la profilassi (sieri e vaccini)				
B.1.a	Materiali e prodotti per uso diagnostico	3.613.596	2.455.510	1.158.086	47,2%
B.1.a	Mangimi ed integratori per animali	23.428	27.201	(3.773)	-13,9%
	Altri beni e prodotti sanitari				
	TOTALE	**3.637.024**	**2.482.711**	**1.154.313**	**46,5%**

B.1 b) Acquisti di beni non sanitari

Il saldo della voce al 31.12 è pari ad € 53.462.

CODICE MOD. CE	DETTAGLIO ACQUISTI DI BENI NON SANITARI	Valore CE al 31/12/2020	Valore CE al 31/12/2019	Variazioni importo	Variazioni %
B.1.b	Acq. piccoli attrezzi	8.917	8.670	247	2,8%
B.1.b	Acq. piccoli attr.F,do ec	3.337	2.196	1.141	52,0%
B.1.b	Acq. materie sussidiarie	-	34	(34)	-100,0%
B.1.b	Acquisto imballaggi	561	1.381	(820)	-59,4%
B.1.b	Spese oneri doganali	612	274	338	123,4%
B.1.b	Imballaggi f.do economato	225	300	(75)	-25,0%
B.1.b	Acq.x attività commercial	-	-	0	
B.1.b	Acq. materiale CED	5.273	2.558	2.715	106,1%
B.1.b	Mater. pulizia e conviv.	16.538	-	16.538	
B.1.b	Acq.libri	700	17.851	(17.151)	-96,1%
B.1.b	Cancelleria e mater. CED	12.906	22.408	(9.502)	-42,4%
B.1.b	Cancelleria -CED- f.do ec	4.393	3.568	825	23,1%
	TOTALE	**53.462**	**59.240**	**(5.778)**	**-9,8%**

B.2) Acquisti di servizi sanitari

SALDO AL 31/12/2020	SALDO AL 31/12/2019	VARIAZIONI	%
780.151	704.481	75.670	10,7 %

B.2 a) Acquisti prestazioni sanitarie

Il saldo della voce al 31.12 è pari a zero.

B.2 b) Compartecipazione al personale per attività libero-prof. (intramoenia)

Il saldo della voce al 31.12 è pari a zero.

B.2 c) Rimborso assegni e contributi sanitari

Il saldo della voce al 31.12 è pari a zero.

B.2 d) Consulenze, collaborazioni, interinale, altre prestazioni di lavoro sanitarie

Il saldo della voce al 31.12 è pari a zero.

B.2 e) Altri servizi a rilevanza sanitaria

Il saldo della voce al 31.12 è pari ad € 780.151.

Si riportano in dettaglio i costi sostenuti.

CODICE MOD. CE	DETTAGLIO ACQUISTI DI SERVIZI SANITARI	Valore CE al 31/12/2020	Valore CE al 31/12/2019	Variazioni importo	Variazioni %
B.2.e	**ALTRI SERVIZI A RILEVANZA SANITARIA**	**780.151**	**704.481**	**75.670**	**10,7%**
B.2.e	Sp.trasp. campioni Toscan	266.618	259.786	6.832	2,6%
B.2.e	Spese x pubblic. bandi	1.865	-	(1.865)	
B.2.e	Sm.to rifiuti speciali	238.883	149.071	(89.812)	60,2%
B.2.e	Sp. trasf. mater. labor.	32	89		-64,0%
B.2.e	Trasp.Mat.Lab. e Campioni	-	-	0	
B.2.e	Trasporto campioni	-	-	0	
B.2.e	Spese varie per ricerche	22.668	14.339	(8.329)	58,1%
B.2.e	Spese laborat.x ricerche	85	113		-24,8%
B.2.e	isc. Corsi e cong x ricerc	-	-		
B.2.e	spese per convenzioni	250.000	281.083	31.083	-11,1%
	TOTALE	**780.151**	**704.481**	**75.670**	**10,7%**

La voce di costo **trasporto campioni** viene finanziata da uno specifico contributo erogato dalla Regione Toscana, riportato come contributo da Regione vincolato (**A.1.b.1**).

Nella voce di costo **spese per convenzioni** è previsto l'importo di € 250.000 come quota da erogare per quattro anni, a partire dal 2018, all'OIE (Office International des Epizooties) o Organizzazione Mondiale della Sanità Animale, giusta Deliberazione del Direttore Generale n. 402 del 30 agosto 2017 avente ad oggetto: "Adesione al programma di ricerca tra World Organisation for animal health (OIE), il Ministero della Salute e gli II.ZZ.SS. concernente "Advancing efforts to adress

challenges related to One health and Food Security"; inoltre in questa voce sono previsti i costi per altre convenzioni con soggetti qualificati.

B.3) Acquisti di servizi non sanitari

SALDO AL 31/12/2020	SALDO AL 31/12/2019	VARIAZIONI	%
3.669.420	3.518.250	151.170	4,3 %

Si riportano in dettaglio i costi sostenuti.

CODICE MOD. CE	DETTAGLIO ACQUISTI DI SERVIZI NON SANITARI	Valore CE al 31/12/2020	Valore CE al 31/12/2019	Variazioni importo	Variazioni %
B.3.a	**SERVIZI NON SANITARI**	**2.633.385**	**2.721.501**	**(88.116)**	**-3,2%**
B.3.a	Acq.combustib. x riscald.	208.801	249.630	(40.829)	-16,4%
B.3.a	Acq.combust. x automezzi	26.364	40.646	(14.282)	-35,1%
B.3.a	Spedizioni e oneri dogana	-	-	-	0,0%
B.3.a	Manifes.fiere e congressi	732	3.050	(2.318)	-76,0%
B.3.a	Ped.autost.parcheggi/metr	4.492	5.531	(1.039)	-18,8%
B.3.a	Spediz. e trasp. F.econom	1.108	-	1.108	0,0%
B.3.a	Convenz. con altri Enti	20.538	32.257	(11.719)	-36,3%
B.3.a	Serv. attività ausiliarie	383.419	358.998	24.421	6,8%
B.3.a	Spese mediche personale	36.127	34.502	1.625	4,7%
B.3.a	Rimborsi tirocinanti	29.602	16.681	12.921	77,5%
B.3.a	Sp.stampe di relaz. e doc	832	6.355	(5.523)	-86,9%
B.3.a	Riviste abbonamenti rileg	44.881	65.316	(20.435)	-31,3%
B.3.a	Pubb.ni IZSLT , estratti	33.298	7.925	25.373	320,2%
B.3.a	Premi assicurazioni	92.983	88.804	4.179	4,7%
B.3.a	Spese postali	5.142	96	5.046	5256,3%
B.3.a	Spese telefonic.e cnnett	172.024	157.568	14.456	9,2%
B.3.a	Sp. telefoniche cellulari	24.246	34	24.212	71211,8%
B.3.a	Spese elettr. F.M. acqua	684.966	685.333	(367)	-0,1%
B.3.a	Fornitura acqua potabile	12.503	11.599	904	7,8%
B.3.a	Spese trasporto	81.091	80.434	657	0,8%
B.3.a	Spese gas speciali	15.892	17.173	(1.281)	-7,5%
B.3.a	Spese di rappresentanza	5.626	8.588	(2.962)	-34,5%
B.3.a	Spese gas	-	-	-	0,0%
B.3.a	Spese x la sicurezza	8.954	10.430	(1.476)	-14,2%
B.3.a	Spese per la qualità	40.203	43.869	(3.666)	-8,4%
B.3.a	Spese pulizia locali	321.119	471.957	(150.838)	-32,0%
B.3.a	Sp. vigilanza sede e sez.	183.706	132.515	51.191	38,6%
B.3.a	Lavag. e fornitura camici	44.447	42.828	1.619	3,8%
B.3.a	Spese mensa	113.008	130.183	(17.175)	-13,2%
B.3.a	Esternalizzazione servizi	4.953	-	4.953	0,0%
B.3.a	Spese bancarie	32.328	19.203	13.125	68,3%
B.3.b	**CONSULENZE, COLLABORAZIONI, INTERINALE, ALTRE PRESTAZIONI DI LAVORO NON SANITARIE**	**986.363**	**699.970**	**286.393**	**40,9%**
B.3.b	Incarchi professionali	186.328	121.149	65.179	53,8%
B.3.b	Incar. profess.x ricerche	-	6.197	(6.197)	-100,0%
B.3.b	Missioni incarchi x ricer	90	487	(397)	-81,5%
B.3.b	Docenza ns/personale	1.388	1.641	(253)	-15,4%
B.3.b	Commissioni concorsi	4.842	9.632	(4.790)	-49,7%
B.3.b	Borsa di studio	724.914	526.146	198.768	37,8%
B.3.b	Spese legali	68.801	34.718	34.083	98,2%
B.3.b	Componenti Esterni Commissioni	-	-	0	0,0%
B.3.c	**FORMAZIONE**	**49.672**	**96.779**	**(47.107)**	**-48,7%**
B.3.c	Iscr.personale a corsi	13.952	38.683	(24.731)	-63,9%
B.3.c	Spese varie corsi formaz.	35.720	58.096	22.376	-38,5%
	TOTALE	**3.669.420**	**3.518.250**	**151.170**	**4,3%**

B.3 a) Servizi non sanitari

Il saldo della voce al 31.12 è pari ad € 2.633.385.

La voce di costo **Spese telefoniche** per l'anno 2020 subisce un aumento rispetto al consuntivo 2019 in quanto l'Istituto con Deliberazione del Direttore Generale n. 157 del 25 marzo 2019, al fine di integrare l'ammodernamento tecnologico della biblioteca, ha disposto l'acquisizione di un sistema di videoconferenza, comprendente anche la fornitura dei servizi di connettività e sicurezza perimetrale unificata; con successiva Deliberazione del Direttore Generale n. 284 del 14 maggio 2019 l'istituto ha altresì aderito al contratto quadro Consip SpA "Servizi di connettività nell'ambito del Sistema Pubblico di Connettività SPC 2".

La voce di costo **Spese vigilanza sede e sezioni** per l'anno 2020 subisce un aumento rispetto al consuntivo 2019 in quanto l'Istituto, per l'emergenza COVID, ha richiesto dei turni aggiuntivi di vigilanza armata per il drive in (Deliberazione del Direttore Generale n. 218 del 25 giugno 2020 e Deliberazione del Direttore Generale n. 383 del 02 novembre 2020).

La voce di costo **Spese mensa** è diminuita rispetto al consuntivo 2019 per minore presenza del personale dovuta allo smart working e per il minor costo del pasto mensa aziendale aggiudicato con Deliberazione del Direttore Generale n. 88 del 28 febbraio 2020 avente ad oggetto "*Gara telematica n. G00397 ai sensi del Decreto Legislativo 18 aprile 2016, n.50, art. 36, comma 2, lett. b), per l'affidamento per anni 4 del servizio di mensa aziendale - Aggiudicazione del servizio alla ditta Cir Food S.C.*"

La voce di costo **Spese bancarie**, riguarda anche la quota di compenso dell'Istituto Tesoriere, il cui servizio è stato affidato con Deliberazione del Direttore Generale n. 226 del 30 giugno 2020.

B.3 b) Consulenze, collaborazioni interinale, altre prestazioni di lavoro non sanitarie

Il saldo della voce al 31.12 è pari ad € 986.363.

Questa voce comprende le collaborazioni esterne non sanitarie, rese in regime di libera professione.

La voce di costo più rilevante è quella relativa alle borse di studio per attività di ricerca (€ 724.914).

Le borse di studio sono attribuite da questo Istituto, per l'espletamento di attività rientranti in ricerche e progetti finanziati principalmente dai contributi in c/esercizio del Ministero della Salute e da altri contributi in c/esercizio, ai sensi della disciplina regolamentare approvata con Deliberazione del Direttore Generale n. 9 del 16 gennaio 2018 avente ad oggetto "Approvazione del Regolamento per il conferimento di borse di studio per la collaborazione di progetti finalizzati e ricerca".

Quanto sopra esposto è previsto dall'art. 22 della Legge 240/10, in virtù della quale le università, le istituzioni e gli enti pubblici di ricerca e sperimentazione, nell'ambito delle relative disponibilità di bilancio, possono conferire assegni per lo svolgimento di attività di ricerca.

B.3 c) Formazione

Il saldo della voce al 31.12 è pari ad € 49.672.

La formazione, oltre ad essere un compito istituzionale per l'Istituto, rappresenta anche uno strumento strategico di gestione e innovazione in quanto essenziale per favorire lo sviluppo culturale e professionale del proprio personale.

Nel corso del 2020 soso stati effettuati tutti corsi on line per l'emergenza COVID: il costo è diminuito rispetto al consuntivo 2019 perché molti corsi sono stati erogati dalle società di formazione a titolo gratuito.

B.4) Manutenzione e riparazione

SALDO AL 31/12/2020	SALDO AL 31/12/2019	VARIAZIONI	%
2.511.499	1.985.914	525.585	26,5 %

In questa voce sono riportati tutti i costi relativi alle manutenzioni ordinarie necessarie per mantenere i beni e gli impianti in buono stato di funzionamento e sono rappresentati principalmente dalle riparazioni/sostituzioni di parti deteriorate dall'uso.

CODICE MOD. CE	DETTAGLIO MANUTENZIONI E RIPARAZIONI	Valore CE al 31/12/2020	Valore CE al 31/12/2019	Variazioni importo	Variazioni %
B.4	Manut.ripar.attr.re macch	1.680.688	1.314.593	366.095	27,8%
B.4	Manut.rip. locali/impian.	338.787	498.870	(160.083)	-47,3%
B.4	Manut. strade e parchi	16.064	3.551	12.513	77,9%
B.4	Manut.rip.mob./macch.uff.	-	-	0	0,0%
B.4	Manut. ripar.automezzi	7.233	5.488	1.745	24,1%
B.4	Manut.rip.assist.software	468.726	163.413	305.313	65,1%
	TOTALE	**2.511.497**	**1.985.913**	**525.582**	**26,5%**

Il costo relativo alle **manutenzioni delle apparecchiature sanitarie** tiene conto del nuovo contratto di manutenzione globale delle apparecchiature biomediche e di laboratorio valevole per il quadriennio 2019-2023 approvato con Deliberazione del Direttore Generale n. 123 del 28 febbraio 2019 a decorrere dal 1°marzo 2019.

L'aumento dei costi rispetto al consuntivo 2019 della **manutenzione e assistenza software** è dovuto alla nuova assistenza sistemistica del programma di gestione contabile, giusta Deliberazione del Direttore Generale n. 26 del 23 gennaio 2020.

B.5) Godimento di beni di terzi

SALDO AL 31/12/2020	SALDO AL 31/12/2019	VARIAZIONI	%
206.564	291.905	-85.341	-29,2 %

Sono iscritti in questa voce i corrispettivi per il godimento di beni di terzi materiali e immateriali.

CODICE MOD. CE	DETTAGLIO GODIMENTO BENI DI TERZI	Valore CE al 31/12/2020	Valore CE al 31/12/2019	Variazioni importo	Variazioni %
B.5	Fitti reali	19.617	-	19.617	0%
B.5	Canoni di noleggio	100.500	181.812	(81.312)	-81%
B.5	Canone noleggio automezzi	52.101	38.362	13.739	26%
B.5	Canoni leasing finanz.	-	-	-	0%
B.5	Canoni licenze software	34.346	71.732	(37.386)	-109%
	TOTALE	**206.564**	**291.905**	**(85.341)**	**-29,2%**

La voce di costo **fitti reali** comprende il contratto di locazione transitoria stipulato con la Società Sorgenti in liquidazione dell'area confinante con quella dell'Istituto da adibire a parcheggio, giusta Deliberazione del Direttore Generale n. 64 del 13 febbraio 2020.

Nel corso del 2020 il parcheggio è stato utilizzato per il drive in COVID, dove vengono effettuati i test molecolari ed antigenici.

La voce di costo **canoni di noleggio** riguarda i contratti di noleggio in essere per le attrezzature sanitarie finanziati dalla ricerca corrente ed i contratti di noleggio per fotocopiatrici ed altre attrezzature; nell'esercizio 2020 alcuni contratti di noleggio non sono più in essere, pertanto il costo rispetto all'esercizio 2019 presenta una diminuzione.

La voce di costo **canoni noleggio automezzi** nell'esercizio 2020 è aumentata per l'incremento di noleggio di otto autovetture, giusta Deliberazione del Direttore Generale n. 293 del 16 maggio 2019 avente ad oggetto "*Adesione alla convenzione Consip -Veicoli in noleggio 13 – Lotto 5 Modello E1, per la fornitura in noleggio per n. 48 mesi di n. 8 FIAT NUOVA PANDA 0.9 TwinAir Turbo 70 CV Natural Power EASY Euro 6D-Temp - Importo mensile della fornitura € 1.737,04 I.V.A. esclusa - CIG 71632347B1, CIG derivato 7904188647*".

B.6) Costi del personale

SALDO AL 31/12/2020	SALDO AL 31/12/2019	VARIAZIONI	%
25.615.402	24.121.241	1.494.161	6,2

I costi del personale sono stati rilevati nel rispetto del principio della competenza.

Si è provveduto alla rilevazione ai singoli conti di costo delle competenze retributive e dei relativi oneri riflessi, come risultante dal sistema di trattamento economico del personale.

Come sopra riportato, l'art. 1 della Legge di Bilancio 2018 ha introdotto, ai commi dal 422 al 434, la c.d. "Piramide della Ricerca".

La norma prevede l'istituzione, presso gli Istituti Zooprofilattici Sperimentali e gli Istituti di Ricovero e Cura a Carattere Scientifico, di un ruolo non dirigenziale della ricerca sanitaria al quale accedono i soggetti in possesso di determinati requisiti, che vengono inquadrati rispettivamente come Ricercatori Sanitari (assunti in categoria DS) e Collaboratori Professionali di Ricerca Sanitaria (categoria D).

L'Istituto, in ottemperanza a quanto disposto dal comma 432 della suddetta norma, ha previsto che in prima attuazione venissero inseriti nel percorso indicato i precari (assunti a tempo determinato, co.co.co. e borsisti) in servizio al 31 dicembre 2017, che a tale data avessero una anzianità di servizio di almeno tre anni negli ultimi cinque. L'ente ha adottato un provvedimento ricognitivo dei soggetti in possesso dei requisiti specifici menzionati, giusta Deliberazione del Direttore Generale n. 290 del 14 maggio 2019.

Sulla base delle indicazioni pervenute dal Ministero della Salute, con nota prot. 00003456 del 06/08/2019, l'Istituto ha proceduto alla ricognizione – tramite apposita richiesta di manifestazione di volontà pubblicata sul sito internet - del personale (in possesso dei requisiti sopra indicati) interessato ad accedere alla "Piramide".

Risultano essere pervenute 23 istanze da "Ricercatore Sanitario" e 24 istanze da "Collaboratore Professionale di ricerca sanitaria"; pertanto è stato adottato un provvedimento amministrativo - Deliberazione del Direttore Generale n. 729 del 23 dicembre 2019 avente ad oggetto *"Procedura speciale di selezione e reclutamento ex Art. 1 commi 424-434 Legge 27 dicembre 2017 n. 205. Provvedimenti di prima applicazione"*.

Il personale in possesso dei requisiti è stato inquadrato, alla data del 31 dicembre 2019, nei due nuovi profili professionali, istituiti con il Contratto Collettivo Nazionale di Lavoro relativo al personale del comparto sanità – Sezione del personale del ruolo della ricerca sanitaria e delle attività di supporto alla ricerca sanitaria – Triennio 2016-2018, sottoscritto in data 11 luglio 2019.

Gli stessi sono entrati, attraverso la stipula di un contratto di lavoro a tempo determinato della durata di 5 anni rinnovabile per altri 5, in un percorso caratterizzato da valutazione annuale, intermedia e finale e finalizzato all'assunzione a tempo indeterminato.

La disciplina giuridico-economica del suddetto personale è dettata dal CCNL sopra menzionato.

Il finanziamento dei contratti è assicurato dalle risorse complessivamente disponibili presso gli Enti per attività di ricerca – e quindi derivanti da progetti e programmi di ricerca - utilizzabili entro il limite del 30% e dalle risorse incrementali assicurate dal Ministero della Salute, ai sensi dell'art. 424 e segg. della L. 205/2017.

Nel corso del 2020, in base a quanto prescritto dalla L. 205/2017 e con le modalità indicate dal D.P.C.M. attuativo, si è proceduto inoltre alla indizione di apposite procedure selettive pubbliche per l'accesso alla "Piramide" da parte di ulteriore personale e sono state assunte 21 unità.

Nel costo totale sono stati aggiunti in via prudenziale anche gli straordinari previsti dal CCNL e la produttività.

Per quanto attiene il costo del personale a tempo indeterminato, che grava sul bilancio dell'Istituto, si deve tener conto dell'aumento contrattuale della Dirigenza Medico-Veterinaria e Sanitaria dell'Istituto dovuto alla stipula del nuovo CCNL siglato in data 19 dicembre 2019.

Nel corso del 2020 sono state assunte 23 unità così suddivise: 8 per la Dirigenza e 15 per il Comparto.

Di seguito il dettaglio:

CODICE MOD. CE	COSTI DEL PERSONALE	Valore CE al 31/12/2020	Valore CE al 31/12/2019	Variazioni importo	Variazioni %
	SALARI E STIPENDI	**18.088.124,69**	**18.383.004,77**	- 294.880	-1,6%
a.1	Stipendi lordi personale comparto	7.258.551	6.840.709	417.843	5,8%
a.2	Stipendi lordi dirigenza	7.695.712	7.087.816	607.896	7,9%
a.3	F.do posiz. Dirigenza Veterinari	-	-	-	
a.4	F.do posiz. dirigenzaSanitari /APT	129.269	233.656	- 104.388	-80,8%
a.7	F.do risult. Dirigenza Veterinari	867.352	492.596	374.756	43,2%
a.8	Stip.lordi pers.comandato	288.969	222.610	66.359	23,0%
a.9	Stipendi fissi co.co.co	226.101	1.722.833	- 1.496.732	-662,0%
a.10	Stipendi fissi pers.deter	76.812	409.218	- 332.406	-432,8%
a.11	Straord. partic. esig T.D	242	-	242	100,0%
a.12	Straord.partic. esigenze	117.605	-	117.605	100,0%
a.13	Straordinario pers.determ	10.574	-	10.574	100,0%
a.14	F.do lav. strord.comparto	16.891	42.236	- 25.345	-150,0%
a.15	XIII Mensilità- liquidata	1.256.780	1.212.424	44.357	3,5%
a.16	Miss.spese viaggio dirig.	18.750	31.988	- 13.239	-70,6%
a.17	Missioni all'estero	1.733	30.465	- 28.733	-1658,4%
a.18	Missioni e rimb. sp.viag.	-	7.624	- 7.624	
a.19	Missioni Estero Formazion	902	11.828	- 10.926	-1211,0%
a.20	Missioni Italia formazion	2.107	23.930	- 21.823	-1035,6%
a.21	Missioni spese viaggio co	574	5.862	- 5.287	-920,5%
a.22	Missioni spese viaggio de	370	1.991	- 1.621	-437,9%
a.23	Missioni-viaggi co.co.co.	352	5.219	- 4.866	-1380,9%
a.24	Pers. a tempo determinato	-	-	-	
a.25	Fasce retribut. Comparto	118.477	-	118.477	100,0%
	ONERI SOCIALI	**4.542.387**	**4.885.002**	- 342.616	-7,5%
b.1	Oneri sociali	4.349.401	4.497.221	- 147.820	-3,4%
b.2	Oneri INPS co.co.co.	77.279	290.165	- 212.886	-275,5%
b.3	Oneri Cpdel per.comandato	74.750	56.367	18.383	24,6%
b.4	Oneri INAIL co.co.co.	40.956	41.249	- 293	-0,7%
	ALTRI COSTI DEL PERSONALE	**1.556.197**	**853.234**	702.963	45,2%
c.1	ALTRE IND.DIRIG.T.IND.SAN	10.598	13.429	- 2.831	-26,7%
c.2	ALTRE IND.DIRIG.T.IND.VET	-	-	-	
c.3	Altre indennità comparto	91.754	196.419	- 104.665	-114,1%
c.4	Altre indennita' dirigen.	49.753	74.148	- 24.395	-49,0%
c.5	Altre indennità pers.dete	-	-	-	
c.6	Altre spese pers.dirigen.	-	-	-	
c.7	Incentiv. tempo determin.	714	2.327	- 1.612	-225,7%
c.8	Incentivazione comparto	401.848	403.567	- 1.719	-0,4%
c.9	Competenze art.43	1.000.000	160.613	839.387	83,9%
c.10	Rimborso borsisti	1.530	2.732	- 1.202	-78,6%
	COSTI PERSONALE PIRAMIDE RICERCA	**1.428.694**	**-**	1.428.694	100,0%
d.1	Stipendi Fissi Piramide	1.001.107		1.001.107	100,0%
d.2	XIII PERSONALE PIRAMIDE	72.631		72.631	100,0%
d.3	Oneri Sociali Piramide	292.585		292.585	100,0%
d.4	Missione Italia Piramide	2.345		2.345	100,0%
d.5	Missione Estero Piramide	915		915	100,0%
d.6	Missione Italia Formazione Piramide	-		-	
d.7	Missione Italia Formazione Piramide	59.112		59.112	100,0%
	TOTALE	**25.615.402**	**24.121.241**	**1.494.161**	**6,2%**

Sono state eseguite le rilevazioni contabili relative ai residui dei fondi contrattuali nonché all'accantonamento al fondo per i rinnovi contrattuali di cui si è dettagliato nella sezione Fondi per Rischi ed Oneri.

Con Deliberazione del Direttore Generale n. 411 del 28 giugno 2019 è stato adottato piano triennale del Fabbisogno del Personale (PTFP) 2019-2021 in attuazione del D.M. 8.05.2018 concernente

"Linee di indirizzo per la predisposizione dei piani dei fabbisogni di personale da parte delle Amministrazioni Pubbliche" pubblicato sulla Gazzetta Ufficiale n. 173 del 27 luglio 2018- approvazione del Piano Triennale 2019-2021 delle assunzioni e delle stabilizzazioni del personale precario.

Con successive Deliberazioni del Direttore Generale n. 466 del 15 luglio 2019 e n. 651 del 15 novembre 2019 sono state apportate integrazioni e modifiche al Piano triennale 2019-2021.

Con Deliberazione del Direttore Generale n. 437 del 02 dicembre 2020 è stato approvato il Piano triennale del fabbisogno del personale 2020-2022, rimodulato successivamente con Deliberazione del Direttore Generale n. 47 del 02 febbraio 2021.

B.7) Oneri diversi di gestione

SALDO AL 31/12/2020	SALDO AL 31/12/2019	VARIAZIONI	%
735.042	691.801	43.241	6,3 %

Questa voce di tipo residuale comprende tutti i costi della gestione caratteristica non iscrivibili nelle altre voci dell'aggregato B), quali le spese per gli Organi direttivi, di revisione contabile e di controllo dell'ente (rimborsi spese e missioni).

Essa, inoltre, comprende tutti i costi di natura tributaria che non rappresentano oneri accessori di acquisto (imposte indirette, tasse e contributi vari) diversi dalle imposte dirette (IRAP).

Di seguito il dettaglio.

CODICE MOD. CE	DETTAGLIO ONERI DIVERSI DI GESTIONE	Valore CE al 31/12/2020	Valore CE al 31/12/2019	Variazioni importo	Variazioni %
B.7	Ind.tà/rimb.sp.Cons.Amm.n	30.987	30.987	0	0,0%
B.7	Missioni Cons. Amm.ne	-	-	0	
B.7	Ind.tà/spese Coll.Revisor	57.341	64.670	(7.328)	-12,8%
B.7	Missioni Coll. Revisori	-	-	0	
B.7	Ind.tà lorda Presidente	30.988	30.987	1	0,0%
B.7	Missioni Presidente	-	1.937	(1.937)	
B.7	Indenn. rim.nucleo valuta	32.168	13.919	18.249	56,7%
B.7	Miss. e trasf. Dir. Gener	-	315	(315)	
B.7	Missioni Nucleo Valutaz.	98.230	88.480	9.749	9,9%
B.7	Indenn.incent.organi coll	150.290	150.288	1	0,0%
B.7	Ind.tà lorda Diret.Gener.	-	3.257	(3.257)	
B.7	In.tà lorda Dir. Amm.vo	120.232	108.208	12.024	10,0%
B.7	Miss. e trasf. Dir. Amm.v	-	628	(628)	
B.7	On.sociali Dirett. ammin	73	491	(418)	-569,9%
B.7	Ind.tà lorda Dir. Sanitar	120.231	120.231	(1)	0,0%
B.7	Miss. e trasf.Dir. Sanit.	181	3.282	(3.101)	-1712,3%
B.7	Quota Associativa	6.071	870	5.201	85,7%
B.7	Spese diverse di esercizi	1.205	2.302	(1.097)	-91,0%
B.7	Iva indetraibile	47.912	6.331	41.581	86,8%
B.7	Imposta di bollo	606	1.894	(1.288)	-212,6%
B.7	Imposte/tasse trib. vari	30.604	47.709	(17.106)	-55,9%
B.7	Serv.risc.tributi Firenze	-	-	0	
B.7	Serv. Risc. tributi Roma	5.351	12.786	(7.436)	-139,0%
B.7	Bolli autovetture	2.345	-	2.345	100,0%
B.7	Permessi centro storico	230	2.105	(1.875)	-815,0%
B.7	Sanzi. pecun. su imposte	-	120	(120)	
	TOTALE	**735.042**	**691.801**	**43.241**	**6,3%**

B.8) Ammortamenti

SALDO AL 31/12/2020	SALDO AL 31/12/2019	VARIAZIONI	%
1.657.792	1.846.978	-189.186	-10,2 %

L'ammontare complessivo degli ammortamenti al 31.12 è pari ad euro 1.657.792, di cui € 1.112.878 sterilizzati con quote di specifici finanziamenti finalizzati.

(cfr. tabella NI_SP ATTIVO "Immobilizzazioni" colonna "Ammortamenti", e importi sterilizzati).

CODICE MOD. CE	AMMORTAMENTI DELLE IMMOBILIZZAZIONI	Valore CE al 31/12/2020	Valore CE al 31/12/2019	Variazioni importo	Variazioni %
B.8	**Ammortamento delle immobilizzazioni materiali**	**112.097**	**117.370**	**(5.273)**	**-4,7%**
B.8	Amm.to diritti di superf.	2.441	2.441	0	0,0%
B.8	Amm.to programmi software	109.656	69.642	40.014	36,5%
B.8	Amm.Progr.software-autofi	0	45.286	(45.286)	
B.8	**Ammortamento dei fabbricati**	**918.891**	**1.101.032**	**(182.141)**	**-19,8%**
B.8	Amm.to fabbricati	918.891	872.352	46.539	5,1%
B.8	Amm.fabbricati- autofin.	0	228.680	(228.680)	
B.8	**Ammortamento delle altre immobilizzazioni immateriali**	**626.804**	**628.576**	**(1.772)**	**-0,3%**
B.8	Amm.to impianti/macchin.	73.248	0	73.248	100,0%
B.8	Amm. Imp/macchin.-autofin	0	22.802	(22.802)	
B.8	Amm.to attrez. ssanitarie	460.732	132.783	327.949	71,2%
B.8	Amm.attrez.sanit.-autofin	0	281.086	(281.086)	
B.8	Amm.to mobili e arredi	40.537	25.076	15.461	38,1%
B.8	Amm.mobili arredi-autofin	0	11.207	(11.207)	
B.8	Amm.to automezzi	12.325	0	12.325	100,0%
B.8	Amm.automezzi-autofinanz.	0	12.325	(12.325)	
B.8	Amm.to attrez.< 516,46	0	25	(25)	
B.8	Amm. attrez.<516,46autof	0	119.216	(119.216)	
B.8	Amm.to appar. elettron.	39.962	9.323	30.639	76,7%
B.8	Amm.to appar. elett. auto	0	14.734	(14.734)	
	TOTALE	**1.657.792**	**1.846.978**	**- 189.186**	**-10,2%**

B.8 a) Ammortamenti immobilizzazioni immateriali

Il saldo della voce al 31.12 è pari ad € 112.097.

B.8 b) Ammortamenti dei fabbricati

Il saldo della voce al 31.12 è pari ad € 918.891.

B.8 c) Ammortamenti delle altre immobilizzazioni materiali

Il saldo della voce al 31.12 è pari ad € 626.804.

B.9) Svalutazione delle immobilizzazioni e dei crediti

SALDO AL 31/12/2020	SALDO AL 31/12/2019	VARIAZIONI	%
300.000	450.000	-150.000	-33,3%

Il saldo della voce al 31.12 è pari ad € 300.000.

L'unica somma indicata nel gruppo degli accantonamenti per svalutazioni è riferita alla svalutazione dei crediti.

CODICE MOD. CE	SVALUTAZIONE DELLE IMMOBILIZZAZIONI E DEI CREDITI	Valore CE al 31/12/2020	Valore CE al 31/12/2019	Variazioni importo	Variazioni %
B.9	**Svalutazione delle immobilizzazioni**	**0**	**0**	**0**	**0**
B.9	Svalutazione delle immobilizzazioni materiali				
B.9	Svalutazione dei fabbricati				
B.9	Svalutazione delle altre immobilizzazioni immateriali				
B.9	**Svalutazione crediti**	**300.000**	**450.000**	**(150.000)**	**-33,3%**
B.9	Svalutazione crediti v/privati	300.000	450.000	(150.000)	-33,3%
B.9	Svalutazione crediti v/enti pubblici				
	TOTALE	**300.000**	**450.000**	**- 150.000**	**-33,3%**

L'art. 2426, comma 1, numero 8), del Codice Civile stabilisce che i crediti devono essere iscritti in bilancio al valore presumibile di realizzazione.

Il principio contabile OIC 15 prescrive di rettificare il valore dei crediti tramite un fondo di svalutazione, che verrà poi utilizzato per assorbire la perdita nel momento in cui questa si realizzerà.

L'OIC 15 esemplifica alcune fattispecie al verificarsi delle quali occorre rilevare in bilancio una perdita su crediti, quali: riconoscimento giudiziale inferiore al valore iscritto in bilancio; cessione del credito; transazioni con il debitore; prescrizione del credito.

È stato definito di procedere alla svalutazione dei crediti di natura esclusivamente commerciale per l'importo complessivo di € 300.000, eseguita in via prudenziale per i crediti aperti fino al 2006 -2010, che ad oggi risultano prescritti.

B.10) Variazione delle rimanenze

SALDO AL 31/12/2020	SALDO AL 31/12/2019	VARIAZIONI	%
-381.289	192.856	-188.433	-97,7 %

Le rettifiche relative a giacenze di magazzino rappresentano rettifiche di storno: esse possono essere relative a materie prime, materiali di consumo e tutte le altre merci presenti in magazzino al termine dell'esercizio.

Queste rettifiche sono assai rilevanti, perché trattasi di costi già sostenuti nell'esercizio, che però saranno legati a svolgimento dell'attività sanitaria istituzionale che avverrà probabilmente nel prossimo esercizio o in quelli successivi.

Si precisa che nelle rimanenze finali, a partire dall'esercizio 2017, sono state considerate anche le rimanenze presenti nei laboratori e nelle sedi periferiche, mentre fino all'esercizio 2016 si è presa in considerazione soltanto la giacenza presente nel magazzino centrale.

La verifica delle giacenze presso le sedi e i laboratori è stata svolta dai Dirigenti Responsabili di Struttura attraverso lo scarico del proprio magazzino interno.

Nel corso del 2020 risultano elevate giacenze finali di magazzino dovute agli ingenti acquisti di materiale di laboratorio necessari per i test COVID e per assicurare scorte di materiale, in caso di difficile reperimento dello stesso.

CODICE MOD. CE	Variazione delle rimanenze	Valore CE al 31/12/2020	Valore CE al 31/12/2019	Variazioni importo	Variazioni %
B.10	**Variazione delle rimanenze sanitarie**				
B.10.a	Altri beni e prodotti sanitari	(387.288)	204.470	(182.818)	-89,4%
B.10	**Variazione delle rimanenze non sanitarie**			0	
B.10.b	Altri beni non sanitari	5.999	(11.614)	(5.615)	48,3%
	TOTALE	**(381.289)**	**192.856**	**(188.433)**	**-97,7%**

B.10 a) Variazione delle rimanenze sanitarie

Il saldo della voce al 31.12 è pari ad € -387.288.

B.10 b) Variazione delle rimanenze non sanitarie

Il saldo della voce al 31.12 è pari ad € 5.999.

B.11) Accantonamenti

SALDO AL 31/12/2020	SALDO AL 31/12/2019	VARIAZIONI	%
3.020.323	3.066.159	-45.836	-1,5 %

CODICE MOD. CE	DETTAGLIO ACCANTONAMENTI	Valore CE al 31/12/2020	Valore CE al 31/12/2019	Variazioni importo	Variazioni %
B.11.a	**Accantonamenti per rischi:**	**496.712**	**228.000**	**268.712**	**117,9%**
B.11.a	Accantonamenti per cause civili ed oneri processuali	0	0	**0**	
B.11.a	Accantonamenti per contenzioso personale dipendente	496.712	228.000	268.712	**117,9%**
B.11.a	Altri accantonamenti per rischi			**0**	
B.11.b	**Accantonamenti per quote inutilizzate di contributi vincolati:**	**1.935.048**	**2.242.544**	**(307.496)**	**-13,7%**
B.11.b	Accantonamenti per quote inutilizzate contributi da soggetti pubblici per ricerca	1.935.048	2.242.544	(307.496)	-13,7%
B.11.c	**Altri accantonamenti:**	**588.563**	**595.616**	**(7.053)**	**-1,2%**
B.11.c	Accantonamenti per interessi di mora		0	**0**	
B.11.c	Accantonamento rinnovi contrattuali: dirigenza e comparto	588.563	595.616	(7.053)	-1,2%
B.11.c	Altri accantonamenti	0	0	**0**	
	TOTALE	**3.020.323**	**3.066.159**	**(45.836)**	**-1,5%**

B.11 a) Accantonamenti per rischi

Il saldo della voce al 31.12 è pari ad € 496.712.

In questa voce sono state accantonate le somme relative ai rischi ed oneri economici derivanti dai contenziosi civili e del lavoro pendenti, che trovano contropartita nell'apposito fondo denominato "Fondo controversie giudiziarie".

B.11 b) Accantonamenti per quote inutilizzate di contributi vincolati

Il saldo della voce al 31.12 è pari ad € 1.935.048.

In tale voce sono riportate le quote di contributi di parte corrente rimaste inutilizzate nell'esercizio corrente che andranno a copertura degli oneri futuri per attività di progetto finanziate con contributi in c/esercizio.

Queste somme sono accantonate nel medesimo esercizio, nel conto Ricavi anticipati (vedi Quota inutilizzata contributi di parte corrente), per essere rese disponibili negli esercizi successivi di effettivo utilizzo.

B.11 c) Altri accantonamenti

Il saldo della voce al 31.12 è pari ad € 588.563.

In tale voce è stata accantonata la somma di € 285.340 in via prudenziale per l'eventuale rinnovo del CCNL Area Dirigenza così suddiviso:

- € 253.435 Area Dirigenza Medica (Veterinari e Sanitari)
- € 31.905 Area Dirigenza PTA (Professionale – Tecnica – Amministrativa)

In via prudenziale è stata altresì accantonata la somma di € 303.222 relativa all'eventuale rinnovo del CCNL Comparto Sanità.

C. Proventi e oneri finanziari

SALDO AL 31/12/2020	SALDO AL 31/12/2019	VARIAZIONI	%
-2.560	-9.968	7.408	-74,3 %

CODICE MOD. CE	PROVENTI E ONERI FINANZIARI	Valore CE al 31/12/2020	Valore CE al 31/12/2019	Variazioni importo	Variazioni %
C.1	**Interessi attivi**	**0**	**0**	**0**	
C.1	Interessi attivi su c/c bancari	0	0	0	
C.1	utili su cambi				
C.2	**Interessi passivi**	**2.560**	**9.968**	**(7.408)**	**-74,3%**
C.2	Interessi passivi bancari	0	0	0	
C.2	Ammende e interessi	0	197	197	100,0%
C.2	Sanzioni pecun. Su imposte	0	0		
C.2	Inter. su ritard. pagam.	2.560	9.771	7.211	73,8%
	TOTALE	**(2.560)**	**(9.968)**	**7.408**	**-74,3%**

C.1) Interessi attivi ed altri proventi finanziari

Il saldo della voce al 31.12 è pari a zero.

C.2) Interessi passivi ed altri oneri finanziari

Gli scostamenti rispetto al Consuntivo 2019 sono dovuti ad una diminuzione degli interessi per ritardato pagamento.

L'Istituto riceve regolarmente dalla Regione Lazio la quota del Fondo Sanitario Nazionale utilizzata per i pagamenti.

Inoltre, essendoci disponibilità di cassa, per quanto detto, si rileva che nel 2020 l'indicatore di tempestività dei pagamenti è pari a giorni - 15.

Indicatore di tempestività dei pagamenti anno 2020 (espresso in giorni)	- 15

D.1) Rivalutazioni

Il saldo della voce al 31.12 è pari a zero.

D.2) Svalutazioni

Il saldo della voce al 31.12 è pari a zero.

E. Proventi e oneri straordinari

SALDO AL 31/12/2020	SALDO AL 31/12/2019	VARIAZIONI	%
188.209	699.980	-511.771	-73,1 %

CODICE MOD. CE	PROVENTI E ONERI STRAORDINARI	Valore CE al 31/12/2020	Valore CE al 31/12/2019	Variazioni importo	Variazioni %
E.1	**Proventi straordinari**	**283.049**	**793.575**	**(510.526)**	**-64,3%**
E.1.a	Plusvalenze			0	
E.1.b	Sopravvenienze attive	282.623	793.567	(510.944)	-64,4%
E.1.b	Insussistenza attiva			0	
E.1.b	Rivalutazioni economiche			0	
E.1.b	Altri proventi straordinari	426	8	418	5225,0%
E.2	**Oneri straordinari**	**94.840**	**93.595**	**1.245**	**1,3%**
E.2.a	Minusvalenze	0	198	198	
E.2.b	Sopravvenienze passive	94.722	93.387	1.335	1,4%
E.2.b	Insussistenza passiva	0	0	0	
E.2.b	Altri oneri straordinari	117	11	106	963,6%
	TOTALE	**188.209**	**699.980**	**(511.771)**	**-73,1%**

E.1) Proventi straordinari

E.1 a) Plusvalenze

Il saldo della voce al 31.12 è pari a zero.

E.1 b) Altri proventi straordinari

Il saldo della voce al 31.12 è pari ad € 283.049.

La voce più consistente è quella relativa alle <u>sopravvenienze attive</u>, dell'importo complessivo di € 282.623.

Per sopravvenienze attive si intendono le componenti positive del reddito, ma non preventivate dall'Istituto e che hanno a che vedere con operazioni effettuate negli esercizi precedenti. Esse incidono sul reddito dell'esercizio in maniera positiva. Riguardano ricavi maggiori a quelli stimati o maturati mediamente negli esercizi precedenti di cui l'ente è venuto a conoscenza soltanto nel corso dell'esercizio 2020 e derivano da costi ed oneri sostenuti in esercizi precedenti e che sono venuti meno nell'esercizio 2020 (Note di credito riferite a costi rilevati precedentemente).

Di seguito si elenca il dettaglio:

- ✓ note di credito su fatture anni precedenti per un totale di € 33.735;
- ✓ rilevazione del recupero IRAP e IVA a seguito dell'attività svolta dalla società Kibernetes SRL, giusta Deliberazione del Direttore Generale n. 55 del 31 gennaio 2017. Nello specifico, le dichiarazioni IRAP2017-IRAP2018 originariamente trasmesse dall'ente non contenevano alcuna deduzione inerente a "*Spese per Disabili*". Per questo motivo, nella fase di recupero,

la Società Kibernetes S.r.l. ha proceduto all'individuazione delle deduzioni previste dall'art. 11 del D.Lgs. 446/97, in via prioritaria relativamente alle spese per disabili.
Le deduzioni rinvenute nella fase di recupero sono state applicate mediante integrazioni a favore della Dichiarazione IRAP e sono relative a personale dipendente che presenta le caratteristiche di danno fisico, invalidità, handicap o più generalmente di disabilità riconosciute valide ai fini IRAP.

DESCRIZIONE	IMPUTAZIONE 2020
CREDITO IRAP 2017 COMMERCIALE KIBERNETES	20.524
CREDITO IRAP 2018 COMMERCIALE KIBERNETES	21.807
CREDITO IRAP ISTITUZIONALE 2017-2018 KIBERNETES	45.935
CREDITO IVA ANNO 2015 KIBERNETES	30.235
TOTALE	**118.501**

- ✓ somme relative a ricerche di anni precedenti che in via prudenziale erano state contabilizzate a "fondo ricerche correnti", e che nel corso degli esercizi precedenti sono state rendicontate per l'intero importo assegnato, e pertanto riconosciute ed incassate nel 2020. Altre somme sono relative a Progetti i cui crediti sono stati stralciati perché ritenuti in precedenza inesigibili.

DESCRIZIONE RICERCA/ PROGETTO	IMPUTAZIONE 2020
AM0812 SALDO	1.200
LT0711 SALDO	9.023
LT0811 SALDO	8.580
LT0912 SALDO	33.452
LT1011 SALDO	16.940
LT1111 SALDO	18.053
LT1311 SALDO	16.214
LT1611 SALDO	17.424
M.SALUTE CONTRIB.CORSI 2015 BOL.2373/2020	9.500
TOTALE	**130.387**

La somma residua pari ad € 426 riguarda arrotondamenti e abbuoni attivi.

E.2) Oneri straordinari

E.2 a) Minusvalenze

Il saldo della voce al 31.12 è pari ad € 0.

Le minusvalenze sono relative alla dismissione dei seguenti cespiti:

E.2 b) Altri oneri straordinari

Il saldo della voce al 31.12 è pari ad € 94.840.

Il saldo è composto dalle seguenti voci:

Sopravvenienze passive dell'importo complessivo di € 94.722.

Si intendono componenti negative del reddito, ma non preventivate dall'Istituto e che hanno a che vedere con operazioni effettuate negli esercizi precedenti. Esse incidono sul reddito dell'esercizio in maniera negativa.

Riguardano costi maggiori a quelli stimati o maturati mediamente negli esercizi precedenti di cui l'ente è venuto a conoscenza soltanto nel corso dell'esercizio 2020.

Le sopravvenienze derivano altresì da ricavi rilevati in esercizi precedenti e che sono venuti meno nell'esercizio 2020.

Di seguito il dettaglio delle sopravvenienze:

- ✓ € 38.722 per fatture relative a costi riferiti ad anni precedenti;
- ✓ € 56.000 la somma è relativa a rettifiche riguardanti ricavi di anni precedenti girocontati per giusta imputazione.

La somma residua pari ad € 117 riguarda gli arrotondamenti e gli abbuoni passivi.

Y. Imposte sul reddito dell'esercizio

SALDO AL 31/12/2020	SALDO AL 31/12/2019	VARIAZIONI	%
1.485.133	1.644.623	-159.490	-9,7 %

CODICE MOD. CE	IMPOSTE SUL REDDITO D'ESERCIZIO	Valore CE al 31/12/2020	Valore CE al 31/12/2019	Variazioni importo	Variazioni %
Y.1	**Irap**	**1.485.133**	**1.644.623**	**(159.490)**	**-9,7%**
Y.1.a	Irap su personale dipendente	1.424.993	1.433.000	(8.007)	-0,6%
Y.1.b	Irap su borse di studio, collaboratori e personale assimilato a lavoro dipendente	60.140	188.293	(128.153)	-68,1%
Y.1.c	Irap su attività di libera professione	-		0	
Y.1.d	Irap su attività commerciale	0	23.330	(23.330)	-100,0%
y.2	**Ires**				
	Ires su fabbricati				
	Ires su attività commerciale				
y.3	**Accantonamento a fondo imposte (accertamenti, condoni, ecc..)**				
	TOTALE	**1.485.133**	**1.644.623**	**(159.490)**	**-9,7%**

Y.1) IRAP

Il saldo della voce al 31.12 è pari ad € 1.485.133.

Y.1 a) IRAP relativa a personale dipendente

Il saldo della voce al 31.12 è pari ad € 1.424.993.

Y.1 b) IRAP relativa a collaboratori e personale assimilato a lavoro dipendente

Il saldo della voce al 31.12 è pari ad € 60.140.

Y.1 c) IRAP relativa ad attività di libera professione (intramoenia)

Il saldo della voce al 31.12 è pari a zero.

Y.1 d) IRAP relativa ad attività commerciali

Il saldo della voce al 31.12 è pari ad €.0.

Per l'esercizio 2020 non è dovuta alcuna l'IRAP per l'attività commerciale svolta dall'Istituto, in quanto il valore della produzione presenta un saldo negativo per effetto delle deduzioni IRAP previste dall'art. 11 del D.Lgs. 446/97, relativamente alle spese sostenute per il personale disabile e al costo residuo del personale dipendente.

Y.2) IRES

Il saldo della voce al 31.12 è pari a zero.

Y.3) Accantonamento a fondo imposte (accertamenti, condoni, ecc.)

Il saldo della voce al 31.12 è pari a zero.

UTILE (PERDITA) DELL'ESERCIZIO

L'esercizio 2020 chiude con un utile netto di **€ 547.407**.

STATO PATRIMONIALE ATTIVO

A) IMMMOBILIZZAZIONI

CODICE MOD. SP	IMMOBILIZZAZIONI IMMATERIALI	Costo storico	ESERCIZI PRECEDENTI				MOVIMENTI DELL'ESERCIZIO								Valore Netto Contabile
			Rivalutazioni	Svalutazioni	Fondo ammortamento	Valore netto iniziale	Giroconti e Riclassicazioni	Rivalutazioni	Svalutazioni	Acquisizioni e costruzioni in economia	Manutenzioni incrementative	Interessi capitalizzati	Dismissioni (valore netto)	Ammortamenti	
	Costi d'impianto e di ampliamento														
	di cui soggetti a sterilizzazione														
	Costi di ricerca e sviluppo														
	di cui soggetti a sterilizzazione														
A.I.3	**Diritti di brevetto e diritti di utilizzazione delle opere d'ingegno**	3.058.434	-	-	2.930.257	128.177	- 1.508	-	-	146.321	-	-		109.656	163.334
	di cui soggetti a sterilizzazione	62.038													-
	Concessioni, licenze, marchi e diritti simili														-
	di cui soggette a sterilizzazione														-
A.I.4	**Immobilizzazioni immateriali in corso e acconti**	1.539	-	-	-	1.539	-	-	-	-	-	-	-	-	1.539
	Migliorie su beni di terzi														
	di cui soggette a sterilizzazione														
	Pubblicità														
	di cui soggette a sterilizzazione														
A.I.5	***Altre immobilizzazioni immateriali***	73.316			46.380	26.936								2.441	24.495
	di cui soggette a sterilizzazione	73.316													
	TOTALE IMMOBILIZZAZIONI IMMATERIALI	**3.268.643**	**-**	**-**	**2.976.637**	**156.651**	**- 1.508**	**-**	**-**	**52.375**	**-**	**-**	**-**	**112.097**	**189.368**
	di cui soggette a sterilizzazione	135.354	-	-	-	-	-	-	-	-	-	-	-	-	-

CODICE MOD. SP	IMMOBILIZZAZIONI MATERIALI	Costo storico	ESERCIZI PRECEDENTI				MOVIMENTI DELL'ESERCIZIO								Valore Netto Contabile
			Rivalutazioni	Svalutazioni	Fondo ammortamento	Valore netto iniziale	Giroconti e Riclassificazioni	Rivalutazioni	Svalutazioni	Acquisizioni e costruzioni in economia	Manutenzioni incrementative	Interessi capitalizzati	Dismissioni (valore netto)	Ammortamenti	
A.II.1.a	Terreni disponibili	2.410.921			-	2.410.921				-			-	-	2.410.921
	di cui soggetti a sterilizzazione														
A.II.1.b	Terreni indisponibili														
	di cui soggetti a sterilizzazione														
A.II.2.a	Fabbricati non strumentali (disponibili)	-				-				-			-	-	-
	di cui soggetti a sterilizzazione														
A.II.2.c	Fabbricati strumentali (indisponibili)	37.087.880			17.892.645	19.195.235					837.956			918.891	19.114.300
	di cui soggetti a sterilizzazione	*905.852*								-					
A.II.3	Impianti e macchinari	2.309.664			2.243.276	66.388	69.278			515.964			68.398	73.248	509.983
	di cui soggetti a sterilizzazione													-	
A.II.4	Attrezzature sanitarie e scientifiche	13.159.752			12.102.462	1.057.290	251.208			1.187.751			253.290	460.732	1.782.226
	di cui soggette a sterilizzazione	*118.613*													
A.II.5	Mobili e arredi	1.347.577			1.169.125	178.453	2.804			26.854			401	40.537	167.172
	di cui soggetti a sterilizzazione	*24.202*													
A.II.6	Automezzi	245.456			220.161	25.295				-				12.325	12.970
	di cui soggetti a sterilizzazione														
A.II.8	Altre immobilizzazioni materiali	945.209			891.642	53.568	28.312			176.469			28.001	39.962	190.385
	di cui soggetti a sterilizzazione	*2.173*													
A.II.9	Immobilizzazioni materiali in corso e acconti	-			-	-				-				-	-
	TOTALE IMMOBILIZZAZIONI MATERIALI	**57.506.459**	**-**	**-**	**34.519.311**	**22.987.149**	**351.602**	**-**	**-**	**1.907.038**	**837.956**	**-**	**350.089**	**1.545.696**	**24.187.957**
	di cui soggette a sterilizzazione	1.050.840	-	-	-	-	-	-	-	-	-	-	-	-	-

0,00

DETTAGLIO ALTRE IMMOBILIZZAZIONI MATERIALI	Valore lordo	Fondo ammortamento	Valore netto
biblioteca	625.330	625.330	-
apparecchiature elettroniche	738.728	548.343	190.385
TOTALE ALTRE IMMOBILIZZAZIONI MATERIALI	**1.364.058**	**1.173.673**	**190.385**

B) ATTIVO CIRCOLANTE

CODICE MOD. SP	RIMANENZE	Valore iniziale	Giroconti e Riclassificazioni	Incrementi	Incrementi/ Utilizzi Fondo Svalutazione magazzino	Decrementi	Valore finale	*di cui presso terzi per distribuzione per nome e per conto*	*di cui scorte di reparto*
	Materiali per la profilassi (sieri e vaccini)								
	Altri beni e prodotti sanitari	353.368		- 387.288		-	740.656		
	Acconti per acquisto di beni e prodotti sanitari	-					-		
B.I.1	**RIMANENZE BENI SANITARI**	**353.368**	**-**	**- 387.288**	**-**	**-**	**740.656**	**-**	**-**
	Altri beni non sanitari	18.825		-		5.998	12.827		
	Acconti per acquisto di beni e prodotti non sanitari								
B.I.2	**RIMANENZE BENI NON SANITARI**	**18.825**	**-**	**-**	**-**	**5.998**	**12.827**	**-**	**-**
	TOTALE RIMANENZE	**372.193**	**-**	**- 387.288**	**-**	**5.998**	**753.483**		

CODICE MOD. SP	CREDITI (VALORE NOMINALE)	MOVIMENTI DELL'ESERCIZIO				
		Valore iniziale	Incrementi	Decrementi	Valore finale	*di cui per fatture da emettere*
	CREDITI V/STATO - PARTE CORRENTE					
B.II.1.a	**Crediti v/Stato per spesa corrente**					
	F.S.N. Stato	-	28.623.400	28.623.400	-	
	Min.poli.agric.per.comand	9.344			9.344	
	Ministero della Salute	2.978.917	7.220.105	6.681.560	3.517.463	
	Ministero Economia e Finanze	66.382	15.072	15.072	66.382	
	Crediti v/Stato - altro:					
	Crediti v/Stato per spesa corrente - altro					
	TOTALE CREDITI V/STATO - PARTE CORRENTE	**3.054.643**	**35.858.578**	**35.320.032**	**3.593.189**	**-**

0

CODICE MOD. SP	CREDITI V/STATO - RICERCA		MOVIMENTI DELL'ESERCIZIO			
		Valore iniziale	Incrementi	Decrementi	Valore finale	*di cui per fatture da emettere*

B.II.1.c	**CREDITI V/STATO - RICERCA**					
B.II.1.c.1	Crediti v/ Ministero della Salute per ricerca corrente	2.804.014	3.170.538	3.029.731	2.944.821	29.316
	Crediti v/ Ministero della Salute per ricerca finalizzata					
	Crediti v/Stato per ricerca - altre Amministrazioni centrali					
	TOTALE CREDITI V/STATO - RICERCA	**2.804.014**	**3.170.538**	**3.029.731**	**2.944.821**	**29.316**

0

CODICE MOD. SP	CREDITI V/REGIONE O P.A. PER SPESA CORRENTE	MOVIMENTI DELL'ESERCIZIO				
		Valore iniziale	Incrementi	Decrementi	Valore finale	*di cui per fatture da emettere*
B.II.2.a	**CREDITI V/REGIONE O P.A. PER SPESA CORRENTE**					
	Crediti v/Regione o P.A. per assegnazione annua-CIPE	-			-	-
B.II.2.a).1	Crediti v/Regione o P.A. per spesa corrente - altro	1.171.607	509.272	336.406	1.344.473	-
	TOTALE CREDITI V/REGIONE O P.A. PER SPESA CORRENTE	**1.171.607**	**509.272**	**336.406**	**1.344.473**	

0

CODICE MOD. SP	CREDITI V/REGIONE O P.A. PER VERSAMENTI A PATRIMONIO NETTO	MOVIMENTI DELL'ESERCIZIO				
		Valore iniziale	Incrementi	Decrementi	Valore finale	*di cui per fatture da emettere*
B.II.2.b	**CREDITI V/REGIONE O P.A. PER VERSAMENTI A PATRIMONIO NETTO**					
B.II.2.b).1	Crediti v/Regione o Provincia Autonoma per finanziamento per investimenti	112.998			112.998	
	Crediti v/Regione o P.A. per ripiano perdite					
	TOTALE CREDITI V/REGIONE O PROVINCIA AUTONOMA	**112.998**	**-**	**-**	**112.998**	

CODICE MOD. SP	CREDITI V/AZIENDE SANITARIE PUBBLICHE	MOVIMENTI DELL'ESERCIZIO				
		Valore iniziale	Incrementi	Decrementi	Valore finale	*di cui per fatture da emettere*
B.II.3.a	***CREDITI V/AZIENDE SANITARIE PUBBLICHE***					
	Brucel.leucosi da rendic.	216.988	129.915	122.315	224.587	
	ASL RM/D Person. comando	4.735		-	4.735	
	Asl RM/H pers. comandato	51.358	-		51.358	
	Crediti vV/ASL Rieti	39.751	47.475	63.202	24.024	
	Crediti diversi	57			57	
	crediti enti ricerche aziende sanitarie	49.514			49.514	
	TOTALE CREDITI V/AZIENDE SANITARIE PUBBLICHE	**362.402**	**177.389**	**185.517**	**354.275**	

0

CODICE MOD. SP	CREDITI V/ALTRI SOGGETTI PUBBLICI	MOVIMENTI DELL'ESERCIZIO				
		Valore iniziale	Incrementi	Decrementi	Valore finale	*di cui per fatture da emettere*
B.II.5	***CREDITI V/ALTRI SOGGETTI PUBBLICI***					
	Clienti pubblici	1.385.367	3.068.766	930.266	3.523.867	
	crediti vs unità operative	1.600			1.600	
	TOTALE CREDITI V/ALTRI SOGGETTI PUBBLICI	**1.386.967**	**3.068.766**	**930.266**	**3.525.467**	

0

CODICE MOD. SP	CREDITI V/UNIONE EUROPEA E ALTRI STATI	MOVIMENTI DELL'ESERCIZIO				
		Valore iniziale	Incrementi	Decrementi	Valore finale	*di cui per fatture da emettere*
B.II.6	***CREDITI V/UNIONE EUROPEA E ALTRI STATI***					
	Crediti V/Unione Europea e altri Stati	37.625	-	31.357	6.268	
	TOTALE CREDITI V/UNIONE EUROPEA E ALTRI STATI	**37.625**	**-**	**31.357**	**6.268**	**-**

CODICE MOD. SP	CREDITI V/PRIVATI	MOVIMENTI DELL'ESERCIZIO				
		Valore iniziale	Incrementi	Decrementi	Valore finale	*di cui per fatture da emettere*
B.II.7	***CREDITI V/PRIVATI***					
	Fatture da emettere	112.546	2.852.851	2.213.958	751.439	751.439
	Clienti privati	2.140.557	2.012.766	1.888.424	2.264.900	
	Fondo svalutazioni crediti	- 810.350	- 307.886	- 284.313	- 833.923	
	TOTALE CREDITI V/PRIVATI	**1.442.752**	**4.557.732**	**3.818.069**	**2.182.416**	

0

CODICE MOD. SP	CREDITI V/ERARIO	MOVIMENTI DELL'ESERCIZIO				
		Valore iniziale	Incrementi	Decrementi	Valore finale	*di cui per fatture da emettere*
B.II.8	***CREDITI V/ERARIO***					
	Acconti iRAP	-	23.330	23.330	-	
	Credito IVA	30.384	130.354	103.515	57.223	
	Crediti IRAP	603.916	333.326	46.660	890.583	
	TOTALE CREDITI V/ERARIO	**634.299**	**487.010**	**173.504**	**947.805**	

0

CODICE MOD. SP	CREDITI V/ALTRI	MOVIMENTI DELL'ESERCIZIO				
		Valore iniziale	Incrementi	Decrementi	Valore finale	*di cui per fatture da emettere*
B.II.9	***CREDITI V/ALTRI***					
	ISPRA pers. in comando	45.527			45.527	
	I.S.S. recup. pers.comand					
	Crediti INPDAP Dir.Gen.	10.413			10.413	
	Crediti V/INPS	11.178			11.178	
	Dipendenti c/anticipi	9.002		1.748	7.254	
	INPS personale comandato	-			-	
	INPDAP pers. comandato	-			-	
	Anticipi fatture ricerche	76.660			76.660	
	Fornitori C/anticipi	21.805	3.768	7.185	18.388	
	crediti INTERSTUDIO	45.497			45.497	
	crediti vs INAIL x piani	38.000			38.000	
	Depos. cauzionali pagati	28.940			28.940	
	Crediti Enti ricerca altri	10.680	1.750	1.750	10.680	
	Crediti v/dipendenti	8.653		6.556	2.097	
	Crediti INAIL	2.095		2.095	- 0	
	TOTALE CREDITI V/ ALTRI	**308.449**	**3.768**	**19.334**	**294.633**	

0

CODICE MOD. SP	CREDITI	2018	2019	2020
B.II.1.a	**CREDITI V/STATO - PARTE CORRENTE**			
	FSN Stato	-	-	-
	Min. politiche agricole personale comand.	9.344	9.344	9.344
	Ministero della Salute	1.609.181	2.978.917	3.517.463
	Ministero della Salute personale comand.	-		-
	Ministero Tesoro contr. Art/20	-	-	-
	Ministero Economia e Finanze	397.910	66.382	66.382
	TOTALE CREDITI V/STATO - PARTE CORRENTE	**2.016.435**	**3.054.643**	**3.593.189**
B.II.1.c	**CREDITI V/STATO - PER RICERCA**			
	Fatture da emettere per ricerche	-	-	-
	Fatture da emettere per piani	29.316	29.316	29.316
	Ministero della Salute per ricerche	3.136.197	2.754.698	2.895.505
	crediti vs enti ric.Stato	20.000	20.000	20.000
	TOTALE CREDITI V/STATO - PER RICERCA	**3.185.513**	**2.804.014**	**2.944.821**
B.II.2.a	**CREDITI V/REGIONE O P.A. PER RICERCA:**			
	Regione Lazio	722.266	836.203	895.103
	Regione Toscana	546.504	335.404	449.370
	TOTALE CREDITI V/REGIONE O P.A. PER RICERCA	**1.268.770**	**1.171.607**	**1.344.473**
	CREDITI V/REGIONE O P.A. PER VERSAMENTI A PATRIMONIO NETTO			
	Regione Lazio LG.53/94	112.998	112.998	112.998
	Crediti v/Regione o P.A. per incremento fondo dotazione			
	Crediti v/Regione o P.A. per ripiano perdite			
	TOTALE CREDITI V/REGIONE O PROVINCIA AUTONOMA	**112.998**	**112.998**	**112.998**
B.II.3.a	**CREDITI V/AZIENDE SANITARIE PUBBLICHE DELLA REGIONE**			
	ASL RM D pers. Comandato	4.735	4.735	4.735
	ASL RM H pers comandato	51.358	51.358	51.358
	Crediti diversi	57	57	57
	Crediti v/ASL RIETI	43.487	39.751	24.024
	brucellosi/leucosi da rendicontare	275.001	216.988	224.587
	crediti enti ricerche aziende sanitarie	49.514	49.514	49.514
	TOTALE CREDITI V/AZIENDE SANITARIE PUBBLICHE	**424.152**	**362.403**	**354.275**

	CREDITI V/ALTRI SOGGETTI PUBBLICI - RICERCA				
	Clienti pubblici	1.327.869	1.385.367	3.523.867	
	Crediti v/Stato per ricerca finalizzata - Ministero della Salute				
	TOTALE CREDITI V/ALTRI SOGGETTI PUBBLICI	**1.329.469**	**1.385.367**	**3.523.867**	1.600
B.II.6	**Crediti v/Unione Europea e altri Stati**				
	Crediti enti ricerca Unione Europea	13.625	37.625	6.268	
	TOTALE Crediti v/Unione Europea e altri Stati	**13.625**	**37.625**	**6.268**	-
B.II.8	**Crediti v/Erario**				
	Acconti iRAP	20.524	-	-	
	Credito IVA		30.384	57.222	
	Crediti IRAP	231.484	280.985	479.385	
	crediti IRAP anni precenti	322.931	322.931	411.197	
	TOTALE CREDITI V/ERARIO	**574.939**	**634.300**	**947.805**	0
B.II.9	**Crediti v/Altri**				
	Dipendenti c/anticipi	9.734	9.002	7.253	
	Crediti v/dipendenti	13.290	8.653	2.097	
	INPS pers. Comandato	-	-	-	
	Anticipi fatture ricerche	76.660	76.660	76.660	
	Fornitori C/anticipi	33.601	21.805	18.388	
	Crediti interstudio	45.497	45.497	45.497	
	Crediti v/INAIL per piani	38.000	38.000	38.000	
	Depositi cauzionali pagati	18.940	28.940	28.940	
	ISPRA pers. In comando	45.528	45.528	45.528	
	crediti enti ricerca altri	10.500	10.680	10.680	
	crediti INPDAP dir. Gen	10.413	10.413	10.413	
	crediti v/INPS	11.178	11.178	11.178	
	crediti v/INAIL	905	2.095	-	
	TOTALE CREDITI V/ALTRI	**314.246**	**308.450**	**294.633**	-

CODICE MOD. SP	CREDITI	VALORE NETTO DEI CREDITI AL 31/12/2020 PER SCADENZA			
		Entro 12 mesi	Tra 1 e 5 anni	Oltre 5 anni	
B.II.1	**CREDITI V/STATO**	**4.241.996**	**2.296.014**		
B.II.1.a	CREDITI V/STATO PER SPESA CORRENTE	2.089.157	1.504.032		
B.II.1.c	CREDITI V/STATO PER RICERCA	2.152.839	791.982		
B.II.2	**CREDITI V/REGIONE O PROVINCIA AUTONOMA**	**878.152**	**579.319**		
B.II.2.a	CREDITI V/REGIONE O PROVINCIA AUTONOMA PARTE CORRENTE	878.152	466.321		
B.II.2.b	CREDITI V/REGIONE O PROVINCIA AUTONOMA - PATRIMONIO NETTO	-	112.998		
B.II.3	CREDITI V/AZIENDE SANITARIE PUBBLICHE	**354.275**	**-**		
B.II.5	CREDITI V/ALTRI SOGGETTI PUBBLICI	**80.000**	**3.445.467**		
B.II.6	CREDITI V/UNIONE EUROPEA E ALTRI STATI	**6.268**	**-**		
B.II.7	CREDITI V/PRIVATI	**820.000**	**1.362.416**		
B.II.8	CREDITI V/ERARIO	**947.805**	**-**		
B.II.9	CREDITI V/ALTRI	**294.633**	**-**		
	TOTALE CREDITI	**7.623.129**	**7.683.216**	**-**	-

CODICE MOD. SP	DISPONIBILITA' LIQUIDE	Valore iniziale	MOVIMENTI DELL'ESERCIZIO		Valore finale	
			Incrementi	Decrementi		
B.IV.1	Cassa	17.029	12.422	27.524	1.927	0
B.IV.2	Istituto Tesoriere e altri C/C Bancari	14.090.341	39.325.246	38.456.752	14.958.834	
	Pago bancomat	54		54	-	
B.IV.3	Tesoreria unica	-	-	-	-	
B.IV.4	Conto corrente postale	298.447	64.505	362.952	0	
	TOTALE DISPONIBILITA' LIQUIDE	**14.405.871**	**39.402.173**	**38.847.283**	**14.960.761**	0

C) RATEI E RISCONTI ATTIVI

CODICE MOD. CE	RISCONTI ATTIVI	Importo	di cui oltre 12 mesi
C.II	**Risconti attivi**		
	Risconti attivi assicurazione	7.720	-
	Costi anticipati ricerche	-	-
	Altri risconti attivi	-	-
	TOTALE RISCONTI ATTIVI	**7.720**	**-**

STATO PATRIMONIALE PASSIVO

A) PATRIMONIO NETTO

CODICE MOD. SP	PATRIMONIO NETTO	Consistenza iniziale	MOVIMENTI DELL'ESERCIZIO					Consistenza finale
			Giroconti e Riclassificazioni	Assegnazioni nel corso dell'esercizio	Utilizzi per sterilizzazioni nel corso dell'esercizio	Altre variazioni (+/-)	Risultato di esercizio (+/-)	
A.I	**FONDO DI DOTAZIONE**	**2.144.760**						**2.144.760**
A.II	**FINANZIAMENTI PER INVESTIMENTI:**	**17.470.623**	**0**	**0**	**1.112.878**	**0**	**0**	**16.357.745**
A.II.1	Finanziamenti per beni di prima dotazione							
A.II.2	Finanziamenti da Stato per investimenti	17.055.414	0	0	1.112.878	0	0	15.942.536
A.II.2.a	*Finanziamenti da Stato per investimenti - ex art. 20 legge 67/88*							
A.II.2.b	*Finanziamenti da Stato per investimenti - ricerca*							
A.II.2.c	*Finanziamenti da Stato per investimenti - altro*	*17.055.414*			*1.112.878*			*15.942.536*
A.II.3	Finanziamenti da Regione per investimenti	407.714				0		407.714
A.II.4	Finanziamenti da altri soggetti pubblici per investimenti	7.495				0		7.495
A.II.5	Finanziamenti per investimenti da rettifica contributi in conto esercizio							
A.III	**RISERVE DA DONAZIONI E LASCITI VINCOLATI AD INVESTIMENTI**							
A.IV	**ALTRE RISERVE:**	**1.528.892**	**0**	**0**	**0**	**0**	**0**	**1.528.892**
	Riserve di utili di esercizio destinati ad investimenti	1.528.892						1.528.892
	Riserve diverse							
A.V	**CONTRIBUTI PER RIPIANO PERDITE**							
A.VI	**UTILI (PERDITE) PORTATI A NUOVO**	**2.139.151**				**236.916**		**2.376.067**
A.VII	**UTILE (PERDITA) D'ESERCIZIO**	**236.916**				**(236.916)**	**547.407**	**547.407**
	TOTALE PATRIMONIO NETTO	**23.520.342**	**0**	**0**	**1.112.878**	**0**	**547.407**	**22.954.871**

(0)

CODICE MOD. SP	DETTAGLIO FINANZIAMENTI PER INVESTIMENTI RICEVUTI NEGLI ULTIMI TRE ESERCIZI	INFORMAZIONI				Consistenza all'inizio dell'esercizio	MOVIMENTI DELL'ESERCIZIO						
		Vincolato o indistinto	Esercizio di assegnazione	Estremi del provvedimento	Destinazione (tipologia di beni acquisiti)		Giroconti e Riclassificazioni	Assegnazioni nel corso dell'esercizio	Utilizzo a fronte di sterilizzazioni nel corso dell'esercizio	Altre variazioni (+/-)	Consistenza finale	*di cui riscossi*	*di cui investiti*
PAA020	**Per beni di prima dotazione:**												
	... assegnati in data antecedente al 1/1/x-2												
	... assegnati a partire dall'1/1/x-2 (dettagliare)												
A.II	**Finanziamenti per investimenti**												
	Contr. c/capitale destinati per fabbricati					6.232.708			207.027	(207.027)	6.025.682		
	Contr. c/capitale destinati per acquisto altre immobilizzazioni					9.512.364			905.852	(905.852)	8.606.512		
													0
	... assegnati in data antecedente al 1/1/2011												0
	contributo conto capitale 8OVI	576.000,00	2005		attrezz.sanitarie	40.882				0	40.882		0
	contributo conto capitale SIEV	240.224,19	2010		attrezz.sanitarie	65.409				0	65.409		0
	contributo conto capitale L.53/94	2.022.726,05	2002		manutenzione straord	182.391				0	182.391		0
	contributo conto capitale CEESA	30.994,80	2009		attrezz.sanitarie	0				0	0		0
	contributo conto capitale 7AUDIT	11.000,00	2007		attrezz.sanitarie	405				0	405		0
	contributo conto capitale Knowledge	283.502,00	2007		attrezz.sanitarie	97.374				0	97.374		0
	contributo conto capitale filiera alimentare	246.000,00	2007		attrezz.sanitarie	5.450				0	5.450		0
	contributo conto capitale 8REC	30.000,00	2008		attrezz.sanitarie	22.692				0	22.692		0
	contributo conto capitale 8AMR	110.000,00	2011		attrezz.sanitarie	545				0	545		0
	contributo conto capitale 9TOX	50.500,00	2011		attrezz.sanitarie	2.514				0	2.514		0
	contributo conto capitale 8AIE3	93.000,00	2012		attrezz.sanitarie	0				0	0		0
	contributo conto capitale 8CIV	3.636,36	2012		attrezz.sanitarie	2.792				0	2.792		0
	contributo conto capitale 8EST9	20.000,00	2013		attrezz.sanitarie	20.000				0	20.000		0
	contributo conto capitale 8EST8	1.000,00	2012		attrezz.sanitarie	1.000				0	1.000		0
	contributo conto capitale ORTO	14.000,00	2013		attrezz.sanitarie	1.180				0	1.180		0
	contributo conto capitale 8AMR1	120.000,00	2012		attrezz.sanitarie	83.232				0	83.232		0
	contributo conto capitale 8BEST	125.800,00	2012		attrezz.sanitarie	5.049				0	5.049		0
	contributo conto capitale 3BIH1	14.174,00	2013		attrezz.sanitarie	7.287				0	7.287		0
	contributo conto capitale 9VEC	12.000,00	2012		attrezz.sanitarie	626				0	626		0
	contributo conto capitale 8PDM	117.000,00	2012		attrezz.sanitarie	109.417				0	109.417		0
	contributo conto capitale 9NAN	5.000,00	2012		attrezz.sanitarie	921				0	921		0
	contributo conto capitale 8ILL	13.000,00	2013		attrezz.sanitarie	8.007				0	8.007		0
	contributo conto capitale 8PLL	8.454,00	2013		attrezz.sanitarie	8.454				0	8.454		0
	contributo conto capitale 8AIE4	65.000,00	2013		attrezz.sanitarie	30.940					30.940		0
	contributo conto capitale 8AMR2	117.000,00	2013		attrezz.sanitarie	0				0	0		0
	contributo conto capitale FITO4A	30.000,00	2013		attrezz.sanitarie	11.440				0	11.440		0
	contributo conto capitale 8AN	18.000,00	2013		attrezz.sanitarie	10.374				0	10.374		0
	contributo conto capitale BTL	98.000,00	2013		attrezz.sanitarie	55.687				0	55.687		0
	contributo conto capitale 8FOR1	15.000,00	2013		attrezz.sanitarie	15.000				0	15.000		0
	contributo conto capitale 8EST10	20.000,00	2014		attrezz.sanitarie	6.702				0	6.702		0
	contributo conto capitale FITO5A	36.000,00	2014		attrezz.sanitarie	35.744				0	35.744		0
	contributo conto capitale FITO5b	34.000,00	2014		attrezz.sanitarie	33.132				0	33.132		0
	contributo conto capitale 8AMR3	70.000,00	2014		attrezz.sanitarie	23.316				0	23.316		0
	contributo conto capitale 8FOR2	20.000,00	2014		attrezz.sanitarie	20.000				0	20.000		0
	contributo conto capitale 8OGM14	40.000,00	2014		attrezz.sanitarie	16.739					16.739		0
	contributo conto capitale 2OV14	1.300.000,00	2014		laboratorio alimenti vegetali	219.122					219.122		0
	contributo conto capitale FITO6B	15.000,00	2015		attrezz.sanitarie	4.752				0	4.752		0
	contributo conto capitale FITO6A	10.000,00	2015		attrezz.sanitarie	10.000				0	10.000		0
	contributo conto capitale 8EST11	5.293,00	2015		attrezz.sanitarie	4.711				0	4.711		0
	contributo conto capitale KMS14	290.000,00	2014		software	108.830				0	108.830		0
	contributo conto capitale moria dei pesci	20.000,00	2008		attrezz.sanitarie	20.000				0	20.000		0
	contributo conto capitale bioterrorismo strutture	331.430,00	2003		manutenzione straord./attrezz. Sanitarie	199.670				0	199.670		0
	contributo conto capitale bioterrorismo apparecch	84.910,00	2006		attrezz.sanitarie	84.910				0	84.910		0
	contributo conto capitale CSS	220.478,93	2007		attrezz.sanitarie	21.566				0	21.566		0
	contributo conto capitale medicina forense 2008	75.000,00	2008		attrezz.sanitarie	541					541		0
	contributo conto capitale filiera latte ovi.PQL	280.000,00	2008		attrezz.sanitarie	19.847				0	19.847		0
	contributo conto capitale 8GIO	5.404,94	2014		attrezz.sanitarie	5.405				0	5.405		0
	contributo conto capitale medicina forense	25.000,00	2008		attrezz.sanitarie	6.929				0	6.929		0
	contributo conto capitale ittiopatologia Pisa	3.750,00	2006		attrezz.sanitarie	1.986				0	1.986		0
	contributo conto epidemiologia Siena	2.000,00	2007		attrezz.sanitarie	2.000				0	2.000		0
	contributo conto capitale ICP-MS	57.000,00	2006		attrezz.sanitarie	57.000				0	57.000		0
	contributo conto capitale 8GEN	48.789,60	2009		attrezz.sanitarie	1.020				0	1.020		0
	contributo conto capitale arte 8pp1-2	205.000,00	2009		attrezz.sanitarie	6.918				0	6.918		0
	... assegnati a partire dall'1/1/11									0			0
	contributo conto capitale 8PP3	121.000,00	2012		attrezz.sanitarie	6.892				0	6.892		0
	contributo conto capitale Dip. Siena	80.000,00	2010		attrezz.sanitarie	6.360				0	6.360		0
	contributo conto capitale TRIC	26.566,58	2013		attrezz.sanitarie	1.135				0	1.135		0
	contributo conto capitale 8PE	2.800,00	2014		attrezz.sanitarie	2.800				0	2.800		0
	contributo conto capitale 8ORTO1	9.000,00	2014		attrezz.sanitarie	221				0	221		0
	contributo conto capitale 8MIE2	1.500,00	2014		attrezz.sanitarie	0				0	0		0

	contributo conto capitale 8NOSE	3.000,00	2014		attrezz.sanitarie	0				0	0		0
	contributo conto capitale 8FAI/VIR	7.452,00	2015		attrezz.sanitarie	7.152				0	7.152		0
	contributo conto capitale 8FAI/DIA ACC	7.452,00	2015		attrezz.sanitarie	0				0	0		0
	contributo conto capitale 8MIE3	3.000,00	2015		attrezz.sanitarie	1.083				0	1.083		0
	TOTALE					**17.470.623**	**0**	**0**	**1.112.878**	**(1.112.877)**	**16.357.745**	**0**	**0**

B) FONDI PER RISCHI ED ONERI

CODICE MOD. SP	FONDO RISCHI E ONERI	Consistenza iniziale	Accantonamenti dell'esercizio	Riclassifiche dell'esercizio	Utilizzi	Valore finale
B.1	**FONDI PER IMPOSTE, ANCHE DIFFERITE**					
B.2	**FONDI PER RISCHI:**	**458.868**	**496.712**	**-**	**70.901**	**884.679**
	Fondo rischi per cause civili e oneri processuali	-				-
	Fondo rischi per contenzioso personale dipendente	-	496.712		70.901	425.811
B.3	**QUOTE INUTILIZZATE CONTRIBUTI:**	**5.417.483**	**1.935.048**	**-**	**386.527**	**6.966.003**
	Quote inutilizzate contributi da Regione o Prov. Aut. per quota F.S. vincolato					
	Quote inutilizzate contributi vincolati da soggetti pubblici (extra fondo)	577.735				577.735
	Quote inutilizzate contributi per ricerca	4.839.748	1.935.048		386.527	6.388.268
	Quote inutilizzate contributi vincolati da privati					
B.4	**ALTRI FONDI PER ONERI E SPESE:**	**3.164.912**	**822.325**	**-**	**656.019**	**3.331.218**
	Fondo ricerche correnti/finalizzate	2.569.296	233.762		92.955	2.710.104
	Fondo rinnovi contrattuali personale dipendente	595.616	588.563		563.064	621.114
	Altri fondi per oneri e spese					
	TOTALE FONDI RISCHI E ONERI	**9.041.263**	**3.254.084**	**-**	**1.113.447**	**11.181.900**

D) DEBITI

CODICE MOD. SP	DEBITI	Valore iniziale	MOVIMENTI DELL'ESERCIZIO		Valore finale	*di cui per fatture da ricevere*	*di cui per acquisti di beni iscritti tra le immobilizzazioni*
			Incrementi	Decrementi			
D.1	**MUTUI PASSIVI**	-	-	-	-	-	-
D.2	**DEBITI V/STATO FSN**	**6.854.858**			**6.854.858**		
	Debiti v/Stato per restituzione finanziamenti - per ricerca:						
D.3	**DEBITI V/REGIONE E PROVINCIA AUTONOMA**						
D.4	**DEBITI V/AZIENDE SANITARIE PUBBLICHE**	**156.816**			**156.816**		
D.6	**DEBITI V/FORNITORI**	**2.505.515**	**16.440.900**	**13.472.781**	**5.473.635**	**1.021.752**	
D.7	**DEBITI V/ISTITUTO TESORIERE**	**1.436**	**2.658**	**1.436**	**2.658**		
D.8	**DEBITI TRIBUTARI**	**998.358**	**8.750.467**	**8.835.584**	**913.242**		
D.9	**DEBITI V/ISTITUTI PREVIDENZIALI, ASSIST. E SICUREZZA SOCIALE**	**958.214**	**7.352.942**	**7.257.434**	**1.053.722**		
D.10	**DEBITI V/ALTRI:**						
D.10.a	***DEBITI V/ALTRI ENTI PER ATTIVITA' DI RICERCA***	**2.201.192**	**376.935**	**506.438**	**2.071.690**		
	Debiti unità operative per convenzioni	-	25.000	0	25.000		
	Debiti unità operative per progetti	1.442.065	184.796	292.115	1.334.746		
	Debiti unità operative da liquidare	372.138	161.725	205.343	328.520		
	Debiti unità operative ricerche chiuse	386.989	5.413	8.979	383.423		
D.10.b	***DEBITI V/ALTRI***	**2.973.679**	**3.978.386**	**2.242.852**	**4.709.213**		
	Debiti v/dipendenti	2.863.901	3.615.214	1.952.322	4.526.794		
	Altri debiti diversi	109.777	363.171	290.530	182.418		
	TOTALE DEBITI	**16.650.068**	**36.902.287**	**32.316.523**	**21.235.834**		

0,12

CODICE MOD. SP	DEBITI	DEBITI PER ANNO DI FORMAZIONE		
		2018	**2019**	**2020**
D.2	**DEBITI V/STATO FSN**	**6.854.858**	**6.854.858**	**6.854.858**
	DEBITI V/AZIENDE SANITARIE PUBBLICHE DELLA REGIONE			
	debito v/asl rmB dir. Gen.	156.816	156.816	156.816
	TOTALE DEBITI V/AZIENDE SANITARIE PUBBLICHE	**156.816**	**156.816**	**156.816**

D.6	**DEBITI V/FORNITORI:**			
	Fornitori	2.581.637	1.964.372	4.418.849
	Percipienti	60.798	28.630	33.033
	Fatture da ricevere	250.988	512.513	1.021.752
	TOTALE DEBITI V/FORNITORI	**2.893.423**	**2.505.515**	**5.473.635**

D.7	**DEBITI V/ISTITUTO TESORIERE**	**1.466**	**25.295**	**2.658**

D.8	**DEBITI TRIBUTARI:**			
	Debiti Irap	238.028	240.936	228.397
	Com.si netti Coll. Coord.	40.228	-	-
	Trattenuta Inps 10%		18.396	1.329
	Tratt. Inail su coll.coor	11.422	-	-
	Trattenuta L. 662/96	520.641	10.410	10.411
	Erario c/Irpef cod. 1001	14.745	542.332	518.294
	Erario c/irpef cod.1040	26.901	- 3.098	7.312
	Erario c/irpef cod. 1004	4.444	21.942	13.692
	Add.le regionale	1.095	2.243	2.400
	Add.le comunale	7.176	201	847
	ERARIO /IVA DA VERSARE		-	87.938
	Erario C/IVA A CREDITO	4.542	-	-
	IVA acq. Intrac. Istituz		19.146	8.431
	IVA split payment IST.	217.725	142.195	36.965
	IVA split payment COMM		6.429	-
	sospeso irpef 1004	(2.773)	(2.773)	(2.773)
	TOTALE DEBITI TRIBUTARI	**1.084.202**	**998.359**	**913.242**

D.9	**DEBITI V/ISTITUTI PREVIDENZIALI, ASSIST. E SICUREZZA SOCIALE**			
	F.do credito CPDEL 0,35%	5.189	5.499	6.241
	F.do credito CIPS 0,35%	2.959	2.997	2.863
	debiti CPDEL	487.096	516.212	590.311
	debiti CPDEL Dir. Amm.vo	12.471	12.471	12.471
	f.do cred. CPDEL Dir. Amm	85	85	85
	debiti INPS	779	535	2.705
	debiti CPS	292.934	287.826	277.682
	debiti INPDAP ex INADEL	107.733	110.973	121.498
	debiti ENPDEP	2.816	2.924	3.174
	debiti INAIL	-	-	764
	debiti ENPAV	14.748	18.692	35.929
	TOTALE DEBITI V/IST. PREV., ASSIST. E SICUREZZA SOCIALE	**926.847**	**958.214**	**1.053.722**

D.10.a)	**DEBITI v/altri Enti per attività di ricerca**			
	Debiti unità operative per convenzioni	-	-	25.000
	Debiti unità operative per progetti	2.412.295	1.442.065	1.334.746
	Debiti unità operative da liquidare	337.571	372.138	328.520
	Debiti unità operative ricerche chiuse	401.274	386.989	383.424
	TOTALE DEBITI v/altri Enti per attività di ricerca	**2.151.140**	**2.201.193**	**2.071.690**

D.10.b)	**DEBITI V/ALTRI:**			
	Debiti v/dipendenti			
	comp. Oltre anno precedenti	2.989	3.190	78
	competenze anno precedente	2.820.420	2.374.715	4.526.716
	pignoramento Bugattella	-	1.158	10.574
	stra.prog.indet.anno prec.			7.266
	stra.prog.det.anno prec.			854
	stra.ordi.indet.anno prec.			-
	stra.ordi.det.anno prec.			300
	missioni comparto AP			413
	iscriz. Corsi anno preced.			95
	miss. Dirigenza anno prec.			-
	miss. Tempo det. Anno prec.			-
	missioni cococo anno prec.			-
	missioni dir. Amm. Anno prec.			-
	missioni presidente anno prec.			-
	missione dir. Amm. Anno prec.			290
	missioni coll. Rev. Anno prec.			-
	missioni nucleo val. anno prec.			510
	missioni estero formazione anno prec.			553
	missioni anno prec. Form. Italia			-
	Altri debiti diversi:			
	clienti conto anticipi	21.883	55.166	58.132
	depositi cauzionali	9.151	9.151	15.220
	riscatti CPS	89	495	-
	ricongiunzione l.29/79	87	87	21.235.834
	onaosi	5.225	5.300	-
	c/conto anticipi corsi	14.158	14.843	-
	clienti c/anticipi atz	207	207	33.025
	cessione pitagora/proietti	-	-	33.025
	cessione banca credito coop. Roma	-	-	-
	riscatti CPDEL	107	-	15.220
	cessione Compass	-	-	-
	Debiti vari	2.820.420		-
	TOTALE DEBITI v/altri	**5.694.736**	**2.973.679**	**4.709.213**

CODICE MOD. SP	DEBITI	DEBITI PER SCADENZA		
		Entro 12 mesi	Tra 1 e 5 anni	Oltre 5 anni
D.2	**DEBITI V/STATO FSN**	**-**	**-**	**6.854.858**
	DEBITI V/AZIENDE SANITARIE PUBBLICHE DELLA REGIONE			
	debito v/asl rmB dir. Gen.			156.816
	TOTALE DEBITI V/AZIENDE SANITARIE PUBBLICHE	**-**	**-**	**156.816**
D.6	**DEBITI V/FORNITORI:**	**-**	**4.256.738**	**1.216.897**
D.7	**DEBITI V/ISTITUTO TESORIERE**	**-**	**2.658**	**-**
D.8	**DEBITI TRIBUTARI**	**-**	**913.242**	**-**
D.9	**DEBITI V/ISTITUTI PREVIDENZIALI, ASSIST. E SICUREZZA SOCIALE**	**-**	**1.053.722**	**-**
D.10	**DEBITI V/ALTRI**	**-**	**2.654.003**	**4.126.900**
D.10.a)	DEBITI v/altri Enti per attività di ricerca	-	1.157.800	913.890
D.10.B)	DEBITI v/altri	-	1.496.203	3.213.010
	TOTALE DEBITI	**-**	**8.880.363**	**12.355.471**

E) RATEI E RISCONTI PASSIVI

CODICE MOD. CE	RATEI PASSIVI	Importo	di cui oltre 12 mesi
E.1	Ratei passivi ENPAV	33.025	
	TOTALE RATEI PASSIVI	**33.025**	-

CODICE MOD. CE	RISCONTI PASSIVI	Importo	di cui oltre 12 mesi
B.3	QUOTA INUTILIZZATA CONTRIBUTI DI PARTE CORRENTE VINCOLATI	-	
	ricavi anticipati per ricerche	6.388.268	
	Ricavi antic. piani vari	577.735	
	TOTALE RISCONTI PASSIVI	**6.966.003**	-

TABELLA "QUOTA INUTILIZZATA CONTRIBUTI"			
		INCREMENTI	DECREMENTI
CODICE RICERCHE	SALDO AL 1 GENNAIO 2020	**4.839.748**	
SI0720 INIZIATA ANNO 2020		12.000	
PL1420 INIZIATA ANNO 2020		12.000	
LT0120 INIZIATA ANNO 2020		64.000	
LT0220 INIZIATA ANNO 2020		64.800	
LT0320 INIZIATA ANNO 2020		52.000	
LT0420 INIZIATA ANNO 2020		88.000	
LT0520 INIZIATA ANNO 2020		76.000	
LT0620 INIZIATA ANNO 2020		56.000	
VE1120 INIZIATA ANNO 2020		4.000	
LT0720 INIZIATA ANNO 2020		72.000	
LT0820 INIZIATA ANNO 2020		52.000	
LT0920 INIZIATA ANNO 2020		67.200	
LT1020 INIZIATA ANNO 2020		48.000	
VE0920 INIZIATA ANNO 2020		6.000	
LT1220 INIZIATA ANNO 2020		76.800	
VE0820 INIZIATA ANNO 2020		12.000	
VE0620 INIZIATA ANNO 2020		19.448	
AM0320 INIZIATA ANNO 2020		12.000	
ME1520 INIZIATA ANNO 2020		16.000	
PL1120 INIZIATA ANNO 2020		12.000	
SA0520 INIZIATA ANNO 2020		12.000	
ME0720 INIZIATA ANNO 2020		12.000	
AM0120 INIZIATA ANNO 2020		12.000	
LT1120 INIZIATA ANNO 2020		76.800	
RISCONTI PIRAMIDE 2020		1.000.000	
LT0117 IN CORSO 2020			1.537
LT0118 IN CORSO 2020			10.083
LT0218 IN CORSO 2020			13.065
LT0316 IN CORSO 2020			22.042
LT0318 IN CORSO 2020			24.792
LT0319 IN CORSO 2020			11.025
LT0416 IN CORSO 2020			12.962
LT0417 IN CORSO 2020			31.741
LT0418 IN CORSO 2020			5.201
LT0419 IN CORSO 2020			5.159
LT0516 IN CORSO 2020			5.975
LT0517 IN CORSO 2020			7.612
LT0518 IN CORSO 2020			2.300
LT0617 IN CORSO 2020			3.048
LT0618 IN CORSO 2020			2.385
LT0619 IN CORSO 2020			166
LT0716 IN CORSO 2020			8.188
LT0717 IN CORSO 2020			3.011
LT0718 IN CORSO 2020			13.101
LT0719 IN CORSO 2020			3.480

LT0817 IN CORSO 2020			3.506
LT0818 IN CORSO 2020			24.029
LT0819 IN CORSO 2020			1.568
LT0917 IN CORSO 2020			8.418
LT0918 IN CORSO 2020			60
LT0919 IN CORSO 2020			43.044
LT1016 IN CORSO 2020			10.337
LT1019 IN CORSO 2020			19.062
LT1116 IN CORSO 2020			15.218
LT1117 IN CORSO 2020			956
LT1118 IN CORSO 2020			2.251
LT1119 IN CORSO 2020			960
LT1216 IN CORSO 2020			19.774
LT1716 IN CORSO 2020			12.706
PS17LT IN CORSO 2020			24.355
LT0215 CHIUSA 2020			167
LT0615 CHIUSA 2020			2.882
LT0616 CHIUSA 2020			2.349
LT1017 CHIUSA 2020			2.431
LT1115 CHIUSA 2020			2.882
LT1616 CHIUSA 2020			2.699
	TOTALE	**6.774.795**	**386.527**
SALDO AL 31 DICEMBRE 2020		**6.388.268**	
CODICE RICERCHE			
SALDO AL 1 GENNAIO 2020	**RICAVI ANTICIPATI PIANI VARI**	577.735	
SALDO AL 31 DICEMBRE 2020		**577.735**	

A) VALORE DELLA PRODUZIONE

CODICE MOD. CE	CONTRIBUTI IN C/ESERCIZIO	Valore CE al 31/12/2020	Valore CE al 31/12/2019	Variazioni importo	Variazioni %
A.1.a	Contributi in c/esercizio da Regione o Provincia Autonoma per quota F.S. regionale	28.623.396	28.623.396	0	0%

CODICE MOD. CE	CONTRIBUTI IN C/ESERCIZIO EXTRA FONDO	Valore CE al 31/12/2020	Valore CE al 31/12/2019	Variazioni importo	Variazioni %
A.1.b	Contributi in c/eserczio da Regione o Provincia Autonoma - extra fondo	1.272.798	1.388.838	116.040	-8,4%

CODICE MOD. CE	DETTAGLIO CONTRIBUTI IN C/ESERCIZIO EXTRA FONDO	Atto	Data	Oggetto	Importo assegnato
	EXTRA FONDO:				
A.1.b.1)	**Contributi da Regione o Provincia Autonoma (extra fondo) vincolati:**				***266.618***
	Contr.Regione Toscana quota vincolata	Decreto Dirigenziale Regione Toscana n. 2152	30/01/2020	Progetto Servizio trasporto campioni laboratori di prevenzioone Regione Toscana	266.618
A.1.b.2)	**Contributi da Regione o Provincia Autonoma (extra fondo) - Altro**				***69.000***
	Contr. R.L. anagrafe zootecnica				
	Contr. R.L. attività ecc.				-
	Contr. Regione Toscana	DGRT n. 1588 del 16-12-2019	16/12/2019	Approvazione con destinazione risorse di progetti afferenti al Piano Regionale Integrato in materia di sicurezza alimentare: prosecuzione per il biennio 2020-2021	69.000
A.1.b.3)	**Contributi da aziende sanitarie pubbliche (extra fondo**				***119.527***
	Contributo L.194/08				119.527
A.1.b.4)	**Contributi da Ministero della Salute**				***817.653***
	contrib. bse/bt stabiliz.				237.026
	CONTRIB. X Attività' Ministero				491.680
	PORTI ISPEZ/CONTROLLI 5%				88.947
	TOTALE				**1.272.798**

CODICE MOD. CE	CONTRIBUTI IN C/ESERCIZIO - PER RICERCA	Valore CE al 31/12/2020	Valore CE al 31/12/2019	Variazioni importo	Variazioni %
A.1.c.1)	da Ministero della Salute per ricerca corrente	3.005.105	2.802.751	(202.354)	7,2%
A.1.c.2)	da Ministero della Salute per ricerca finalizzata	55.903	0	(55.903)	0,0%
A.1.c.3)	da Ministero - altro	4.182.000	4.359.000	177.000	-4,1%
A.1.c.4)	da Regioni	189.855	257.008	67.153	-26,1%
A.1.c.5)	da Unione Europea e altri Stati	192.573	60.903	(131.670)	216,2%
A.1.c.6)	da altri soggetti pubblici	81.657	36.600	(45.057)	123,1%
A.1.c.7)	da privati	120.578	127.872	7.294	-5,7%
	TOTALE	**7.827.671**	**7.644.134**	**(183.537)**	**2,4%**

CODICE MOD. CE	DETTAGLIO CONTRIBUTI IN C/ESERCIZIO - PER RICERCA	Atto	Oggetto	Codice Ricerca	Importo assegnato
	PER RICERCA:				
A.1.c.1)	**Contributi da Ministero della Salute per ricerca corrente:**				**3.005.105**
			FONDO PIRAMIDE ANNO 2020	Fondi Piramide	1.717.000

			LT0120	Studio del microbioma e relativo resistoma in campioni animali diagnostici e di sorveglianza dell'antibioticoresistenza, attraverso un approccio metagenomico.	64.000
			LT0220	Valutazione delle performance della metodica Whole Genome Sequencing (WGS) in Escherichia coli oggetto di Piano di Monitoraggio Nazionale AMR, per la determinazione dell'antibioticoresistenza "in silico" e predizione di fenotipi di resistenza tramite elaborazione di modelli di "machine learning".	64.800
			LT0320	Valutazione del rischio di listeriosi umana associata al consumo di mozzarella in Italia.	52.000
			LT0420	Ecosistema microbico nell'industria alimentare, caratterizzazione del microbioma di filiere produttive territoriali con metodiche di sequenziamento di nuova generazione.	88.000
			LT0520	Utilizzo di markers per l'identificazione precoce di mastiti subcliniche, studio di geni correlati alla resistenza genetica alle mastiti e controllo delle cellule somatiche nel latte in allevamenti ovini e bufalini.	65.600
			LT0620	Malaria aviare in Italia centrale: Presenza e caratterizzazione molecolare di Plasmodium sp. da specie aviarie e zanzare del genere Culex.	56.000
			LT0720	Sviluppo di protocolli analitici per la rilevazione ed identificazione di specie vegetali d'interesse agro-alimentare modificate mediante "genome editing".	68.000
			LT0820	Controllo degli endoparassiti e stato immunitario, infiammatorio e microbioma intestinale negli equini.	39.200
			LT0920	Sviluppo e messa a punto di metodi per la diagnostica genetica e per le malattie infettive virali emergenti degli equini.	67.200
			LT1020	Acquisizione di evidenze scientifiche ed epidemiologiche di campo sulla suscettibilità degli animali a SARS-CoV-2 ed altri coronavirus in ottica One Health.	48.000
			LT1120	Strumenti di profilazione geografica e di operatività sul campo a supporto delle misure di prevenzione e repressione degli avvelenamenti dolosi negli animali.	76.800
			LT1220	Specie ittiche lacustri e parassiti di interesse ispettivo in laghi della Toscana e del Lazio.	44.800
			SI0720	Studio sulla correlazione tra pesticidi ed antimicrobicoresistenza in batteri isolati da vegetali.	12.000
			PL1420	Ecologia e DNA metabarcoding per lo studio dell'antibiotico-resistenza in ambiente acquatico.	12.000
			VE1120	Strumenti di profilazione geografica e di operatività sul campo a supporto delle misure di prevenzione e repressione degli avvelenamenti dolosi negli animali.	4.000

			VE0920	Applicazione di tecnologie di sequenziamento di nuova generazione (NGS) per l'identificazione e la caratterizzazione di patogeni emergenti e simbionti di Apis mellifera nel territorio italiano e per incrementare le conoscenze sul trascrittoma dell'ape.	6.000
			VE0820	Zoonosi trasmesse da zecche: identificazione rapida, genotipizzazione e valutazione della farmaco-sensibilità di Borrelia spp. in un'area altamente endemica dell'Italia nordorientale.	12.000
			VE0620	Valutazione degli Epidemiological Cut Off (ECOFF) per l'esecuzione delle Minimal Inhibitory Concentration (M.I.C.) nei confronti dei principali patogeni batterici dei pesci.	19.448
			AM0320	Studio dell'eco-epidemiologia di Campylobacter e dell'antibiotico resistenza in Italia (EcoCampy).	12.000
			ME1520	Sviluppo di tecnologie diagnostiche innovative a supporto delle attività di controllo sul campo di Aethina tumida (SHB) in Italia.	16.000
			PL1120	Terapie alternative per la cura di neoplasie maligne, studio e validazione del modello canino.	12.000
			SA0520	Farmaci ad uso zootecnico come contaminanti emergenti, sviluppo di protocolli di monitoraggio integrati a metodi analitici nella valutazione della esposizione nella catena alimentare.	12.000
			ME0720	Valutazioni dell'impatto del consumo delle carni di cinghiale sulla salute umana (SALSUS).	12.000
			PS19PL	Progetto di ricerca strategico RC 2019 dal titolo: "Estensione della banca dati del network italiano dei laboratori per l'oncologia veterinaria", responsabile scientifico Unità operativa Dott.ssa Claudia Eleni - codice progetto DIA DIG PS19PL - ricavo presunto massimo € 25.730,00	25.730
			AM0120	Studio multidisciplinare sulle macellazioni rituali: sicurezza alimentare, benessere animale e aspetti socio-culturali nella produzione e nel coinsumo di carni Halal e Kosher (THalKos)	12.000
			LT0215 CHIUSA 2020	Cellule Staminali: Nuovi Strumenti in Applicazioni Cliniche	167
			LT0615 CHIUSA 2020	Indagine conoscitiva sulla diffusione delle principali patologie delle api nella Regione Lazio e sviluppo di strumenti informatici per la gestione sanitaria in apiario	2.882
			LT0616 CHIUSA 2020	Attività della fosfatasi alcalina nel latte di pecora, capra e bufala in relazione al trattamento termico di pastorizzazione: studio sperimentale per un limite di conformità	2.349
			LT1017 CHIUSA 2020	Livelli d'infestazione da anisakidi in branzini e orate nell'area tirrenica e prospettive per la gestione del rischio mediante modalità produttive "Anisakis free"	2.431
			LT1115 CHIUSA 2020	Gestione ecosostenibile delle parassitosi nei Siti di Interesse Comunitario del Lazio	2.882
			LT1616 CHIUSA 2020	Microcistine in prodotti della pesca da laghi del Lazio e della Toscana: valutazione dell'andamento delle concentrazioni in relazione alla stagionalità	2.699

			LT0117 IN CORSO 2020	Tecnologie Innovative nella Terapia Rigenerativa: Cellule Staminali e Scaffold in Ortopedia Veterinaria	1.537
			LT0118 IN CORSO 2020	Studio preliminare per una prioritizzazione delle patologie della produzione, non denunciabili, nell'allevamento a terra free-range della gallina ovaiola nelle regioni Lazio e Toscana	10.083
			LT0218 IN CORSO 2020	La resistenza ai macrolidi negli agenti zoonosici e opportunisti Gram-negativi oggetto di sorveglianza nazionale	13.065
			LT0316 IN CORSO 2020	Sviluppo e validazione di metodi quantitativi in PCR digitale per l'analisi di OGM su alimenti e mangimi	22.042
			LT0318 IN CORSO 2020	Prevenzione e trattamento di patologie batteriche delle specie ittiche marine allevate: approccio a strategie innovative per modelli di allevamento nazionali.	24.792
			LT0319 IN CORSO 2020	Botulismo negli uccelli acquatici : casi di studio e messa a punto di protocolli diagnostici per l'identificazione ed il monitoraggio di zone a rischio	11.025
			LT0417 IN CORSO 2020	Il registro tumori animali nella Regione Lazio: amplificazione del modello e sviluppo del "data sharing" per l'integrazione multidisciplinare in ottica One Health	31.741
			LT0416 IN CORSO 2020	Formaggi di bufala prodotti con caglio vegetale ed arricchiti con antiossidanti naturali "formaggi green buf"	12.962
			LT0418 IN CORSO 2020	Tecniche molecolari per l'identificazione di funghi epigei: studio di un modello integrato per la gestione efficace delle intossicazioni da funghi	5.201
			LT0419 IN CORSO 2020	Studio sulla diffusione dei virus responsabili delle forme di paralisi nelle api in Italia, con particolare riferimento all'Italia Centrale	5.159
			LT0516 IN CORSO 2020	Analisi, validazione e organizzazione dei dati metabolici e immunitari utili all'individuazione di indicatori di benessere animale nei cani ospitati in strutture sanitarie	5.975
			LT0517 IN CORSO 2020	Ottimizzazione e armonizzazione del sistema nazionale di diagnosi, controllo e prevenzione degli avvelenamenti dolosi degli animali	7.612
			LT0518 IN CORSO 2020	Studio dei parametri igienico-sanitari e delle caratteristiche reologiche del latte ovino, caprino e bufalino, finalizzate allo sviluppo di strumenti per il miglioramento della qualità delle produzioni casearie tradizionali.	2.300
			LT0617 IN CORSO 2020	Implementazione delle attività di sorveglianza e sviluppo di nuove metodiche per il controllo di Aethina tumida in Italia	3.048
			LT0618 IN CORSO 2020	Yersinia enterocolitica approccio One Health: indagine sulle fonti di trasmissione all'uomo a partire da isolati pervenuti dal territorio nazionale	2.385
			LT0619 IN CORSO 2020	Valutazione della produzione di batteriocine e della probioticità di ceppi di batteri lattici isolati dalla flora naturale di prodotti alimentari tradizionali.	166
			LT0716 IN CORSO 2020	Presenza e identificazione di agenti patogeni zoonotici in zecche raccolte in parchi urbani di Roma, Italia.	8.188

			LT0717 IN CORSO 2020	Il vaccino stabulogeno strumento per il miglioramento dello stato sanitario e per la riduzione dell'uso degli antimicrobici in allevamento; studio della risposta immunitaria in relazione alla caratterizzazione dei ceppi utilizzati per la produzione	3.011
			LT0718 IN CORSO 2020	Patogeni emergenti in apicoltura: Lotmaria passim e Crithidia mellificae - Studio sulla diffusione nel territorio italiano e valutazione dell'impatto sulla mortalità degli alveari	13.101
			LT0719 IN CORSO 2020	Studio delle varianti geniche della ß-caseina e del profilo degli acidi grassi del latte bovino in allevamenti del Lazio e della Toscana	3.480
			LT0817 IN CORSO 2020	Sviluppo di un ambiente informatico protetto per condivisione informazioni su zoonosi ed agenti zoonosici: un approccio "One Health".	3.506
			LT0818 IN CORSO 2020	Caratterizzazione di Organismi Geneticamente Modificati (OGM) mediante l'applicazione di tecniche di Next Generation Sequencing a campioni del controllo ufficiale	24.029
			LT0819 IN CORSO 2020	Valutazione del livello di biosicurezza negli allevamenti ovini da latte nelle regioni Lazio e Toscana	1.568
			LT0918 IN CORSO 2020	Diminuzione di efficacia dei trattamenti antielmintici, problema emergente in medicina veterinaria. Sviluppo di tecniche innovative per la misurazione del fenomeno in infestazioni di campo nel cavallo	60
			LT0919 IN CORSO 2020	Antibioticoresistenza e produzioni animali: trend temporali, distribuzione spaziale delle multidrug resistance e impostazione di un modello per la valutazione del rischio	8.418
			LT0919 IN CORSO 2020	Antibioticoresistenza e produzioni animali: trend temporali, distribuzione spaziale delle multidrug resistance e impostazione di un modello per la valutazione del rischio	43.044
			LT1019 IN CORSO 2020	Percorsi diagnostici innovativi e nuovi protocolli di monitoraggio e controllo delle endoparassitosi negli animali da reddito e delle farmacoresistenze associate	19.062
			LT1016 IN CORSO 2020	Studio di prevalenza e dei fattori di rischio dei principali patogeni alimentari associati ai prodotto della filiera ovina in Italia centrale	10.337
			LT1116 IN CORSO 2020	Stafilococchi coagulasi positivi meticillino resistenti (MR-CoPS) negli animali da compagnia in Italia: contributo al miglioramento dell'accuratezza della diagnosi, dal prelievo alla caratterizzazione molecolare	15.218
			LT1117 IN CORSO 2020	Sviluppo di metodi analitici innovativi per la determinazione di contaminanti chimici negli alimenti e derivanti dai processi di lavorazione e confezionamento, con particolare riferimento a sostanze plastificanti, prodotti di degradazione dei trigliceridi e elementi chimici	956
			LT1118 IN CORSO 2020	Elicicoltura nella regione Lazio: studio di un modello zootecnico di nicchia e fattori di rischio sanitario in sicurezza alimentare	2.251

			LT1119 IN CORSO 2020	Potenziale impatto dell'impiego dei mangimi da farine di insetti sullo stato sanitario, il benessere animale e la sostenibilità ambientale nelle diverse tipologie di allevamento avicolo nella provincia di Viterbo	960
			LT1216 IN CORSO 2020	Studio di differenti protocolli per il trattamento selettivo della bovina da latte alla messa in asciutta	19.774
			LT1716 IN CORSO 2020	La diagnosi di gravidanza nell'asina da latte: ipotesi sperimentali per lo sviluppo di un test immunologico	12.706
			PS17LT IN CORSO 2020	Monitoraggio dell'antibioticoresistenza nelle produzioni bovine da latte	24.355
A.1.c.2)	**Contributi da Ministero della Salute per ricerca finalizzata:**				**55903**
			9BAC SALDO	Development of novel DNA- based analytical methods for bacteria detectione to improve food safety	27.214
			9LOW SALDO	GR-2011-02348227 - Development of a rapid, fast and low-cost analytical kit to evaluate quality and safety of milk and dairy products	28.690
A.1.c.3)	**Contributi da Ministero per ricerca - altro**				**4182000**
			8AIE20	Convenzione per l'implementazione di un piano orientato su sistemi di sorveglianza RISK BASED dell' anemia infettiva equina	495.000
			8AMR20	Convenzione tra Ministero della Salute e l'IZSLT per il potenziamento della sorveglianzza sui consumi degli antibiotici ed il monitoraggio dell'antibiotico resistenza nel settore veterinario. Annualità 2020	1.200.000
			8BTB20	Convenzione con Ministero della Salute e IZSLT per lo sviluppo di strumenti informativi e l'implementazione di un sistema di epidemiosorveglianza per la brucellosi dei ruminanti e la tubercolosi bovina	500.000
			8EST20	Studio di trasmissione sperimentale e di follow up finalizzato al controllo delle encefalopatie spongiformi trasmissibili in piccoli ruminanti	500.000
			8FOR20	Sviluppo di protocolli diagnostici a supporto di atti criminosi perpetrati a danno di popolazioni animali per l'identificazione di specie per finalità forensi	492.000
			8OGM20	Convenzione tra il Ministero della Salute e l'IZSLT per la realizzazione dello sviluppo delle capacità analitiche e di valutazione degli "eventi" GM nei mangimi.-	995.000
A.1.c.4)	**Contributi da Regioni:**				**189855**
			TUBERCOLINA 2020	Rimborso della spesa sostenuta dall'Istituto Zooprofilattico Sperimentale del Lazio e della	5.706
			TRICHINELLE 2020	DGR 1527 del 09.12.2020. Regolamento CE n. 1375/2015. Piano di monitoraggio dei cinghiali abbattuti nelle stagioni venatorie	7.000
			8RLA19	Sistema di sorveglianza e prevenzione dell'Influenza aviaria	53.900
			8RTA19	Rafforzamento del sistema di sorveglianza e prevenzione dell'influenza aviaria	22.749
			SALDO 19 8RTE19	Organizzazione di una rete entomologicaregionale per la Toscana a tutela della salute pubblica -DGR 955 del 22/07/2019	55.500

			8PCA19	Convenzione con la Regione Emilia Romagna per la realizzazione del progetto CCM dal titolo "Definizione della startegia integrata di gestione dei vettori e sua applicazione nei Piani comunali arborivosi in collaborazione con la Rete Città Sane"- ricavo massimo previsto € 50.000,00- Codice centro di costo DIA DIG 8PCA19- Responsabile scientifico Dott. Claudio De	25.000
			8RLB18	Addendum all'accordo di collaborazione: "Accordo di collaborazione con ARISAL (Agenzia Regionale per lo Sviluppo e l'Innovazione dell'Agricoltura del Lazio) Regione Lazio, triennio 2018-2020, dal titolo Caratterizzazione genetica e morfologica dell'Apis mellifica ligustica del Lazio - Resp. Scientifico Dott. Giovanni Formato". Codice progetto: 8RLB18 - Proroga.	20.000
A.1.c.5)	**Contributi da Unione Europea e altri Stati:**				**192.573**
			20LAN1	GRANT AGREEMENT LIFE18/NAT/IT/000720 - LFE - LANNER progetto: "Urgent comservation actions for Lanner falcon (Falco birmicus feldeggii)". Ricavo presunto massimo € 428.978,00 - codice progetto 20LAN1 - Responsabile Scientifico Dott.ssa Rita Lorenzini.	147.823
			LIND19	Accordo di partenariato con il Dipartimento dell'Agricoltura, Allevamento ed Ambiente del Governo di Aragona (ES), partner leader nell'ambito del progetto "INTERREG EUROPE PROJECT PGI 05799 LINDANET". Ricavo massimo previsto € 147.368,75 - Codice di progetto LIND19.	43.000
			20TXAQ	Realizzazione di una "Study Visit TAIEX on "Implementation on animal health requirements for aquaculture animals and products thereof and implementation of surveillance activities and diagnostic methods for diseases in aquaculture", Roma 17 - 21 febbraio 2020 per 3 esperti della Food and Veterinary Agency della Repubblica di Macedonia del Nord - Ricavo presunto massimo € 1.750,00 - Centro di costo MIA MIC 20TXAQ.	1.750
A.1.c.6)	**Contributi da altri soggetti pubblici:**				**81.657**
			CSW119	Stipula convenzione tra l'Università di Firenze e l'Istituto Zooprofilattico Sperimentale del Lazio e della Toscana "M.Aleandri" su un servizio di analisi volto al monitoraggio sanitario della razza Suina locale cinta senese allevata in Toscana previsto nell'ambito del progetto di ricerca europeo SWINOSTICS (Swine Diseases Field Diagnostics Toolbox) H2020-SFS-2016-2017/H2020-SFS-2017-1 - Ricavo massimo previsto € 40.000,00	10.457
			8PRX20	Accordo di Collaborazione con il Comando Unità Forestali, Ambientali e Agroalimentari Carabinieri per il progetto LIFE17/NAT/IT/000588-LIFE-PERDIX dal titolo: "Italian Grey Partridge reintroduction in Italy (LIFE Perdix)" contributo massimo previsto € 88.956,00 - codice progetto 8PRX20; Responsabile Scientifico Dott. Massimo Mari.	6.800
			8MAT20	Convenzione tra Istituto Superiore per la Prevenzione e la Ricerca Ambientale (ISPRA) nell'ambito dello Studio sulle tematiche della Strategia Marina ai fini del conseguimento degli obiettivi prioritari della direttiva 2008/56/CE, come recepita dal D.lgs 190/2010 - Ricavo massimo previsto € 41.000,00 - Codice centro di costo DIA DIG 8MAT20 - Resp. Scientifico Dott. Cristiano Cocumelli.	41.000

			8VES19 RISCONTO ANNO 2020	Accordo di collaborazione con Istituto Zooprofilattico Sperimentale delle Venezie per uno STUDIO DELL'EPIDEMIOLOGIA E DELLE STRATEGIE DI CONTROLLO DELLA SALMONELLA INFANTIS NELLA FILIERA AVICOLA, responsabile scientifico dott. Antonio Battisti – codice progetto DIA DIG 8VES19 - ricavo presunto massimo € 55.000,00.	18.400
			8ELP19	Accordo di collaborazione per la realizzazione del progetto dal titolo: "Avvio di analisi molecolari genetiche su campioni biologici finalizzate al monitoraggio genetico della popolazione di Lupo nel Parco Naturale Regionale di Veio" - Ricavo massimo previsto € 5.000,00	5.000
A.1.c.7)	**Contributi da privati per ricerca:**				**120.578**
			MONG20	Contratto con la società Monge & C. S.p.A. per consulenza tecnica in ambito progettuale Codice	8.000
			20FAOA	Stipula dell'accordo di cui alla Letter of Agreement (LoA) GF AGAHD RA50101000000, PO	21.700
			20FMD1	Stipula dell'accordo di cui alla Letter of Agreement (LoA) TFEU110019498.5575, PO Number	73.000
			20PMAT	Contratto tra World Organizzation for Animal Health (OIE) e l'Istituto Zooprofilattico Sperimentale del	5.000
			20FAOB	Stipula dell'accordo di cui alla Letter of Agreement (LoA) GF AGAHDRA30102000000, PO	6.900
	TOTALE CONTRIBUTI IN C/ESERCIZIO				**7.827.671,00**

CODICE MOD. CE	RICAVI PER PRESTAZIONI SANITARIE A PAGAMENTO EROGATE A SOGGETTI PUBBLICI	Valore CE al 31/12/2020	Valore CE al 31/12/2019	Variazioni importo	Variazioni %
A.4.a	**Ricavi per analisi**				
	Piani profil. brucellosi	170.138	199.821	(29.683)	-15%
	Piani profil. leucosi	85.766	103.282	(17.516)	-17%
	ESAMI COVID REGIONE (ASL)	2.802.398	-	2.802.398	
	Ricavi per servizi diversi				
	Altri ricavi				
	TOTALE RICAVI PER PRESTAZIONI A PAGAMENTO A SOGGETTI PUBBLICI	**3.058.302**	**303.104**	**2.755.199**	**909,0%**

CODICE MOD. CE	RICAVI PER PRESTAZIONI A PAGAMENTO - ALTRO	Valore CE al 31/12/2020	Valore CE al 31/12/2019	Variazioni importo	Variazioni %
A.4.d	**Ricavi per vendita prodotti**	**18.996**	**18.126**	**870**	**4,80%**
	Vaccini	18.996	18.126	870	4,80%
				0	
A.4.d	**Ricavi per analisi**	**1.481.495**	**1.125.271**	**356.224**	**31,66%**
	Esami latte	271.910	232.144	39.766	17,13%
	Esami RIA	91.025	43.539	47.486	109,07%
	Esami Chimico	155.829	65.036	90.793	139,60%
	Esami Sierologia	50.407	50.984	(577)	-1,13%
	Esami Virologia	331.318	172.451	158.867	92,12%
	Esami Alimenti autocontrollo	250.787	242.543	8.244	3,40%
	Esami diagnostica	56.947	48.016	8.931	18,60%
	esami varie	31.396	67.671	(36.275)	-53,60%

	Dossier Malta	110.100	115.500	(5.400)	-4,68%
	ESAMI ACCETTAZIONE	39.221	73.498	(34.277)	-46,64%
	ESAMI BIOTECNOLOGIE	4.354	4.995	(641)	-12,83%
	esami grosseto	28	188	(160)	-85,11%
	esami firenze	-	-	0	
	esami api	9.088	4.284	4.804	112,14%
	esami tor vergata	15.615	4.422	11.193	253,12%
	ESAMI COVID (TEST RAPIDI)	62.254	-	62.254	
	imposta di bollo	1.216	-	1.216	
	sconti su convenzioni	-	-	0	
	Ricavi per servizi diversi			0	
	Altri ricavi			0	
				0	
	TOTALE RICAVI PER PRESTAZIONI A PAGAMENTO - ALTRO	**1.500.489**	**1.143.397**	**357.092**	**31,2%**

CODICE MOD. CE	CONCORSI RECUPERI E RIMBORSI	Valore CE al 31/12/2020	Valore CE al 31/12/2019	Variazioni importo	Variazioni %
A.5	Rimborsi INAIL	2.107	11.528	(9.421)	-82%
A.5	Rimborsi vari	14.833	24.499	(9.666)	-39%
A.5	Rimborsi assicurativi	111	1.410	(1.299)	-92%
A.5	Rimb. contrib.pers.comand	182.141	253.043	(70.902)	-28%
A.5	Recup. assenze dipendenti	46.503	66.566	(20.063)	-30%
A.5	Recupero mensa	8.503	19.794	(11.291)	-57%
A.5	Recupero procedura penale	2.550	9.312	(6.762)	-73%
A.5	Altri ricavi per concorsi recuperi e rimborsi				
	TOTALE CONCORSI RECUPERI E RIMBORSI	**256.748**	**386.151**	**(129.405)**	**-33,5%**

CODICE MOD. CE	ALTRI RICAVI E PROVENTI	Valore CE al 31/12/2020	Valore CE al 31/12/2019	Variazioni importo	Variazioni %
A.8	Ricavi per formazione	-	2.403	(2.403)	-100,0%
A.8	Ricavi da sponsorizzazioni				
A.8	Ricavi da royalties				
A.8	Fitti attivi - terreni				
A.8	Fitti attivi - fabbricati				
	TOTALE ALTRI RICEVI E PROVENTI	**0**	**2.403**	**(2.403)**	**-100,0%**

CODICE MOD. CE	DETTAGLIO ACQUISTI DI BENI SANITARI	Valore CE al 31/12/2020	Valore CE al 31/12/2019	Variazioni importo	Variazioni %
B.1.a	Materiali per la profilassi (sieri e vaccini)				
B.1.a	Materiali e prodotti per uso diagnostico	3.613.596	2.455.510	1.158.086	47,2%
B.1.a	Mangimi ed integratori per animali	23.428	27.201	(3.773)	-13,9%
	Altri beni e prodotti sanitari				
	TOTALE	**3.637.024**	**2.482.711**	**1.154.313**	**46,5%**

CODICE MOD. CE	DETTAGLIO ACQUISTI DI BENI NON SANITARI	Valore CE al 31/12/2020	Valore CE al 31/12/2019	Variazioni importo	Variazioni %
B.1.b	Acq. piccoli attrezzi	8.917	8.670	247	2,8%
B.1.b	Acq. piccoli attr.F,do ec	3.337	2.196	1.141	52,0%
B.1.b	Acq. materie sussidiarie	-	34	(34)	-100,0%
B.1.b	Acquisto imballaggi	561	1.381	(820)	-59,4%
B.1.b	Spese oneri doganali	612	274	338	123,4%
B.1.b	Imballaggi f.do economato	225	300	(75)	-25,0%
B.1.b	Acq.x attività commercial	-	-	0	
B.1.b	Acq. materiale CED	5.273	2.558	2.715	106,1%
B.1.b	Mater. pulizia e conviv.	16.538	-	16.538	
B.1.b	Acq.libri	700	17.851	(17.151)	-96,1%
B.1.b	Cancelleria e mater. CED	12.906	22.408	(9.502)	-42,4%
B.1.b	Cancelleria -CED- f.do ec	4.393	3.568	825	23,1%
	TOTALE	**53.462**	**59.240**	**(5.778)**	**-9,8%**

CODICE MOD. CE	DETTAGLIO ACQUISTI DI SERVIZI SANITARI	Valore CE al 31/12/2020	Valore CE al 31/12/2019	Variazioni importo	Variazioni %
	ACQUISTI PRESTAZIONI SANITARIE				
	- da pubblico				
B.2.e	**ALTRI SERVIZI A RILEVANZA SANITARIA**	**780.151**	**704.481**	**75.670**	**10,7%**
B.2.e	Sp.trasp. campioni Toscan	266.618	259.786	6.832	2,6%
B.2.e	Spese x pubblic. bandi	1.865	-	(1.865)	
B.2.e	Sm.to rifiuti speciali	238.883	149.071	(89.812)	60,2%
B.2.e	Sp. trasf. mater. labor.	32	89		-64,0%
B.2.e	Trasp.Mat.Lab. e Campioni	-	-	0	
B.2.e	Trasporto campioni	-	-	0	
B.2.e	Spese varie per ricerche	22.668	14.339	(8.329)	58,1%

B.2.e	Spese laborat.x ricerche	85	113		-24,8%
B.2.e	isc. Corsi e cong x ricerc	-	-		
B.2.e	spese per convenzioni	250.000	281.083	31.083	-11,1%
	TOTALE	**780.151**	**704.481**	**75.670**	**10,7%**

CODICE MOD. CE	DETTAGLIO ACQUISTI DI SERVIZI NON SANITARI	Valore CE al 31/12/2020	Valore CE al 31/12/2019	Variazioni importo	Variazioni %
B.3.a	**SERVIZI NON SANITARI**	**2.633.385**	**2.721.501**	**(88.116)**	**-3,2%**
B.3.a	Acq.combustib. x riscald.	208.801	249.630	(40.829)	-16,4%
B.3.a	Acq.combust. x automezzi	26.364	40.646	(14.282)	-35,1%
B.3.a	Spedizioni e oneri dogana	-	-	-	
B.3.a	Manifes.fiere e congressi	732	3.050	(2.318)	-76,0%
B.3.a	Ped.autost.parcheggi/metr	4.492	5.531	(1.039)	-18,8%
B.3.a	Spediz. e trasp. F.econom	1.108	-	1.108	
B.3.a	Convenz. con altri Enti	20.538	32.257	(11.719)	-36,3%
B.3.a	Serv. attività ausiliarie	383.419	358.998	24.421	6,8%
B.3.a	Spese mediche personale	36.127	34.502	1.625	4,7%
B.3.a	Rimborsi tirocinanti	29.602	16.681	12.921	77,5%
B.3.a	Sp.stampe di relaz. e doc	832	6.355	(5.523)	-86,9%
B.3.a	Riviste abbonamenti rileg	44.881	65.316	(20.435)	-31,3%
B.3.a	Pubb.ni IZSLT , estratti	33.298	7.925	25.373	320,2%
B.3.a	Premi assicurazioni	92.983	88.804	4.179	4,7%
B.3.a	Spese postali	5.142	96	5.046	5256,3%
B.3.a	Spese telefonic.e cnnett	172.024	157.568	14.456	9,2%
B.3.a	Sp. telefoniche cellulari	24.246	34	24.212	71211,8%
B.3.a	Spese elettr. F.M. acqua	684.966	685.333	(367)	-0,1%
B.3.a	Fornitura acqua potabile	12.503	11.599	904	7,8%
B.3.a	Spese trasporto	81.091	80.434	657	0,8%
B.3.a	Spese gas speciali	15.892	17.173	(1.281)	-7,5%
B.3.a	Spese di rappresentanza	5.626	8.588	(2.962)	-34,5%
B.3.a	Spese gas	-	-	-	
B.3.a	Spese x la sicurezza	8.954	10.430	(1.476)	-14,2%
B.3.a	Spese per la qualità	40.203	43.869	(3.666)	-8,4%
B.3.a	Spese pulizia locali	321.119	471.957	(150.838)	-32,0%
B.3.a	Sp. vigilanza sede e sez.	183.706	132.515	51.191	38,6%
B.3.a	Lavag. e fornitura camici	44.447	42.828	1.619	3,8%
B.3.a	Spese mensa	113.008	130.183	(17.175)	-13,2%
B.3.a	Esternalizzazione servizi	4.953	-	4.953	
B.3.a	Spese bancarie	32.328	19.203	13.125	68,3%
B.3.b	**CONSULENZE, COLLABORAZIONI, INTERINALE, ALTRE PRESTAZIONI DI LAVORO NON SANITARIE**	**986.363**	**699.970**	**286.393**	**40,9%**
B.3.b	Incarchi professionali	186.328	121.149	65.179	53,8%
B.3.b	Incar. profess.x ricerche	-	6.197	(6.197)	-100,0%
B.3.b	Missioni incarchi x ricer	90	487	(397)	-81,5%
B.3.b	Docenza ns/personale	1.388	1.641	(253)	-15,4%
B.3.b	Commissioni concorsi	4.842	9.632	(4.790)	-49,7%
B.3.b	Borsa di studio	724.914	526.146	198.768	37,8%
B.3.b	Spese legali	68.801	34.718	34.083	98,2%
B.3.b	Componenti Esterni Commissioni	-	-	0	0,0%

B.3.c	**FORMAZIONE**	**49.672**	**96.779**	**(47.107)**	**-48,7%**
B.3.c	Iscr.personale a corsi	13.952	38.683	(24.731)	-63,9%
B.3.c	Spese varie corsi formaz.	35.720	58.096	22.376	-38,5%
	TOTALE	**3.669.420**	**3.518.250**	**151.170**	**4,3%**

CODICE MOD. CE	DETTAGLIO MANUTENZIONI E RIPARAZIONI	Valore CE al 31/12/2020	Valore CE al 31/12/2019	Variazioni importo	Variazioni %
B.4	Manut.ripar.attr.re macch	1.680.688	1.314.593	366.095	27,8%
B.4	Manut.rip. locali/impian.	338.787	498.870	(160.083)	-47,3%
B.4	Manut. strade e parchi	16.064	3.551	12.513	77,9%
B.4	Manut.rip.mob./macch.uff.	-	-	0	0,0%
B.4	Manut. ripar.automezzi	7.233	5.488	1.745	24,1%
B.4	Manut.rip.assist.software	468.726	163.413	305.313	65,1%
	TOTALE	**2.511.497**	**1.985.913**	**525.582**	**26,5%**

CODICE MOD. CE	DETTAGLIO GODIMENTO BENI DI TERZI	Valore CE al 31/12/2020	Valore CE al 31/12/2019	Variazioni importo	Variazioni %
B.5	Fitti reali	19.617	-	19.617	0%
B.5	Canoni di noleggio	100.500	181.812	(81.312)	-81%
B.5	Canone noleggio automezzi	52.101	38.362	13.739	26%
B.5	Canoni leasing finanz.	-	-	-	0%
B.5	Canoni licenze software	34.346	71.732	(37.386)	-109%
	TOTALE	**206.564**	**291.905**	**(85.341)**	**-29,2%**

CODICE	COSTI DEL PERSONALE	Valore CE al 31/12/2020	Valore CE al 31/12/2019	Variazioni importo	Variazioni %
	SALARI E STIPENDI	**18.088.124,69**	**18.383.004,77**	**-294.880**	**-2%**
a.1	Stipendi lordi personale comparto	7.258.551	6.840.709	417.843	6%
a.2	Stipendi lordi dirigenza	7.695.712	7.087.816	607.896	8%
a.3	F.do posiz. Dirigenza Veterinari	-	-	-	
a.4	F.do posiz. dirigenzaSanitari /APT	129.269	233.656	-104.388	-81%
a.7	F.do risult. Dirigenza Veterinari	867.352	492.596	374.756	43%
a.8	Stip.lordi pers.comandato	288.969	222.610	66.359	23%
a.9	Stipendi fissi co.co.co	226.101	1.722.833	-1.496.732	-662%
a.10	Stipendi fissi pers.deter	76.812	409.218	-332.406	-433%
a.11	Straord. partic. esig T.D	242	-	242	100%
a.12	Straord.partic. esigenze	117.605	-	117.605	100%
a.13	Straordinario pers.determ	10.574	-	10.574	100%
a.14	F.do lav. strord.comparto	16.891	42.236	-25.345	-150%
a.15	XIII Mensilità- liquidata	1.256.780	1.212.424	44.357	4%
a.16	Miss.spese viaggio dirig.	18.750	31.988	-13.239	-71%
a.17	Missioni all'estero	1.733	30.465	-28.733	-1658%
a.18	Missioni e rimb. sp.viag.	-	7.624	-7.624	
a.19	Missioni Estero Formazion	902	11.828	-10.926	-1211%
a.20	Missioni Italia formazion	2.107	23.930	-21.823	-1036%
a.21	Missioni spese viaggio co	574	5.862	-5.287	-921%
a.22	Missioni spese viaggio de	370	1.991	-1.621	-438%
a.23	Missioni-viaggi co.co.co.	352	5.219	-4.866	-1381%
a.24	Pers. a tempo determinato	-	-	-	
a.25	Fasce retribut. Comparto	118.477	-	118.477	100%
	ONERI SOCIALI	**4.542.387**	**4.885.002**	**-342.616**	**-8%**
b.1	Oneri sociali	4.349.401	4.497.221	-147.820	-3%
b.2	Oneri INPS co.co.co.	77.279	290.165	-212.886	-276%
b.3	Oneri Cpdel per.comandato	74.750	56.367	18.383	25%
b.4	Oneri INAIL co.co.co.	40.956	41.249	- 293	-1%
	ALTRI COSTI DEL PERSONALE	**1.556.197**	**853.234**	**702.963**	**45%**
c.1	ALTRE IND.DIRIG.T.IND.SAN	10.598	13.429	-2.831	-27%
c.2	ALTRE IND.DIRIG.T.IND.VET	-	-	-	
c.3	Altre indennità comparto	91.754	196.419	-104.665	-114%

c.4	Altre indennita' dirigen.	49.753	74.148	-24.395	-49%
c.5	Altre indennità pers.dete	-	-	-	
c.6	Altre spese pers.dirigen.	-	-	-	
c.7	Incentiv. tempo determin.	714	2.327	-1.612	-226%
c.8	Incentivazione comparto	401.848	403.567	-1.719	0%
c.9	Competenze art.43	1.000.000	160.613	839.387	84%
c.10	Rimborso borsisti	1.530	2.732	-1.202	-79%
	COSTI PERSONALE PIRAMIDE RICERCA	**1.428.694**	**-**	**1.428.694**	**100%**
d.1	Stipendi Fissi Piramide	1.001.107		1.001.107	100%
d.2	XIII PERSONALE PIRAMIDE	72.631		72.631	100%
d.3	Oneri Sociali Piramide	292.585		292.585	100%
d.4	Missione Italia Piramide	2.345		2.345	100%
d.5	Missione Estero Piramide	915		915	100%
d.6	Missione Italia Formazione Piramide	-		-	
d.7	Missione Italia Formazione Piramide	59.112		59.112	100%
	TOTALE	**25615402**	**24121241**	**1494161**	**0,062**

CODICE MOD. CE	DETTAGLIO ONERI DIVERSI DI GESTIONE	Valore CE al 31/12/2020	Valore CE al 31/12/2019	Variazioni importo	Variazioni %
B.7	Ind.tà/rimb.sp.Cons.Amm.n	30.987	30.987	0	0,0%
B.7	Missioni Cons. Amm.ne	-	-	0	
B.7	Ind.tà/spese Coll.Revisor	57.341	64.670	(7.328)	-12,8%
B.7	Missioni Coll. Revisori	-	-	0	
B.7	Ind.tà lorda Presidente	30.988	30.987	1	0,0%
B.7	Missioni Presidente	-	1.937	(1.937)	
B.7	Indenn. rim.nucleo valuta	32.168	13.919	18.249	56,7%
B.7	Miss. e trasf. Dir. Gener	-	315	(315)	
B.7	Missioni Nucleo Valutaz.	98.230	88.480	9.749	9,9%
B.7	Indenn.incent.organi coll	150.290	150.288	1	0,0%
B.7	Ind.tà lorda Diret.Gener.	-	3.257	(3.257)	
B.7	In.tà lorda Dir. Amm.vo	120.232	108.208	12.024	10,0%
B.7	Miss. e trasf. Dir. Amm.v	-	628	(628)	
B.7	On.sociali Dirett. ammin	73	491	(418)	-569,9%
B.7	Ind.tà lorda Dir. Sanitar	120.231	120.231	(1)	0,0%
B.7	Miss. e trasf.Dir. Sanit.	181	3.282	(3.101)	-1712,3%
B.7	Quota Associativa	6.071	870	5.201	85,7%
B.7	Spese diverse di esercizi	1.205	2.302	(1.097)	-91,0%
B.7	Iva indetraibile	47.912	6.331	41.581	86,8%
B.7	Imposta di bollo	606	1.894	(1.288)	-212,6%
B.7	Imposte/tasse trib. vari	30.604	47.709	(17.106)	-55,9%
B.7	Serv.risc.tributi Firenze	-	-	0	
B.7	Serv. Risc. tributi Roma	5.351	12.786	(7.436)	-139,0%
B.7	Bolli autovetture	2.345	-	2.345	100,0%
B.7	Permessi centro storico	230	2.105	(1.875)	-815,0%
B.7	Sanzi. pecun. su imposte	-	120	(120)	
	TOTALE	**735.042**	**691.801**	**43.241**	**6,3%**

CODICE MOD. CE	AMMORTAMENTI DELLE IMMOBILIZZAZIONI	Valore CE al 31/12/2020	Valore CE al 31/12/2019	Variazioni importo	Variazioni %
B.8	**Ammortamento delle immobilizzazioni materiali**	**112.097**	**117.370**	**(5.273)**	**-4,7%**
B.8	Amm.to diritti di superf.	2.441	2.441	0	0,0%
B.8	Amm.to programmi software	109.656	69.642	40.014	36,5%
B.8	Amm.Progr.software-autofi	0	45.286	(45.286)	
B.8	**Ammortamento dei fabbricati**	**918.891**	**1.101.032**	**(182.141)**	**-19,8%**
B.8	Amm.to fabbricati	918.891	872.352	46.539	5,1%
B.8	Amm.fabbricati- autofin.	0	228.680	(228.680)	
B.8	**Ammortamento delle altre immobilizzazioni immateriali**	**626.804**	**628.576**	**(1.772)**	**-0,3%**
B.8	Amm.to impianti/macchin.	73.248	0	73.248	100,0%
B.8	Amm. Imp/macchin.-autofin	0	22.802	(22.802)	
B.8	Amm.to attrez. ssanitarie	460.732	132.783	327.949	71,2%
B.8	Amm.attrez.sanit.-autofin	0	281.086	(281.086)	
B.8	Amm.to mobili e arredi	40.537	25.076	15.461	38,1%
B.8	Amm.mobili arredi-autofin	0	11.207	(11.207)	
B.8	Amm.to automezzi	12.325	0	12.325	100,0%
B.8	Amm.automezzi-autofinanz.	0	12.325	(12.325)	

B.8	Amm.to attrez.< 516,46	0	25	(25)	
B.8	Amm. attrez.<516,46autof	0	119.216	(119.216)	
B.8	Amm.to appar. elettron.	39.962	9.323	30.639	76,7%
B.8	Amm.to appar. elett. auto	0	14.734	(14.734)	
	TOTALE	**1.657.792**	**1.846.978**	**- 189.186**	**-10,2%**

CODICE MOD. CE	SVALUTAZIONE DELLE IMMOBILIZZAZIONI E DEI CREDITI	Valore CE al 31/12/2020	Valore CE al 31/12/2019	Variazioni importo	Variazioni %
B.9	**Svalutazione delle immobilizzazioni**	**0**	**0**	**0**	**0**
B.9	Svalutazione delle immobilizzazioni materiali				
B.9	Svalutazione dei fabbricati				
B.9	Svalutazione delle altre immobilizzazioni immateriali				
B.9	**Svalutazione crediti**	**300.000**	**450.000**	**(150.000)**	**-33,3%**
B.9	Svalutazione crediti v/privati	300.000	450.000	(150.000)	-33,3%
B.9	Svalutazione crediti v/enti pubblici				
	TOTALE	**300.000**	**450.000**	**- 150.000**	**-33,3%**

CODICE MOD. CE	Variazione delle rimanenze	Valore CE al 31/12/2020	Valore CE al 31/12/2019	Variazioni importo	Variazioni %
B.10	**Variazione delle rimanenze sanitarie**				
B.10.a	Altri beni e prodotti sanitari	(387.288)	204.470	(182.818)	-89,4%
B.10	**Variazione delle rimanenze non sanitarie**			0	
B.10.b	Altri beni non sanitari	5.999	(11.614)	(5.615)	48,3%
	TOTALE	**(381.289)**	**192.856**	**(188.433)**	**-97,7%**

CODICE MOD. CE	DETTAGLIO ACCANTONAMENTI	Valore CE al 31/12/2020	Valore CE al 31/12/2019	Variazioni importo	Variazioni %
B.11.a	**Accantonamenti per rischi:**	**496.712**	**228.000**	**268.712**	**117,9%**
B.11.a	Accantonamenti per cause civili ed oneri processuali	0	0	**0**	
B.11.a	Accantonamenti per contenzioso personale dipendente	496.712	228.000	268.712	**117,9%**
B.11.a	Altri accantonamenti per rischi			**0**	
B.11.b	**Accantonamenti per quote inutilizzate di contributi vincolati:**	**1.935.048**	**2.242.544**	**(307.496)**	**-13,7%**
B.11.b	Accantonamenti per quote inutilizzate contributi da soggetti pubblici per ricerca	1.935.048	2.242.544	(307.496)	-13,7%
B.11.c	**Altri accantonamenti:**	**588.563**	**595.616**	**(7.053)**	**-1,2%**
B.11.c	Accantonamenti per interessi di mora		0	**0**	
B.11.c	Accantonamento rinnovi contrattuali: dirigenza e comparto	588.563	595.616	(7.053)	-1,2%

B.11.c	Altri accantonamenti	0	0	**0**	
	TOTALE	**3.020.323**	**3.066.159**	**(45.836)**	**-1,5%**

C) PROVENTI E ONERI FINANZIARI

CODICE MOD. CE	PROVENTI E ONERI FINANZIARI	Valore CE al 31/12/2020	Valore CE al 31/12/2019	Variazioni importo	Variazioni %
C.1	**Interessi attivi**	**0**	**0**	**0**	
C.1	Interessi attivi su c/c bancari	0	0	0	
C.1	utili su cambi				
C.2	**Interessi passivi**	**2.560**	**9.968**	**(7.408)**	**-74,3%**
C.2	Interessi passivi bancari	0	0	0	
C.2	Ammende e interessi	0	197	197	100,0%
C.2	Sanzioni pecun. Su imposte	0	0		
C.2	Inter. su ritard. pagam.	2.560	9.771	7.211	73,8%
	TOTALE	**(2.560)**	**(9.968)**	**7.408**	**-74,3%**

E) PROVENTI E ONERI STRAORDINARI

CODICE MOD. CE	PROVENTI E ONERI STRAORDINARI	Valore CE al 31/12/2020	Valore CE al 31/12/2019	Variazioni importo	Variazioni %
E.1	**Proventi straordinari**	**283.049**	**793.575**	**(510.526)**	**-64,3%**
E.1.a	Plusvalenze			0	
E.1.b	Sopravvenienze attive	282.623	793.567	(510.944)	-64,4%
E.1.b	Insussistenza attiva			0	
E.1.b	Rivalutazioni economiche			0	
E.1.b	Altri proventi straordinari	426	8	418	5225,0%
E.2	**Oneri straordinari**	**94.840**	**93.595**	**1.245**	**1,3%**
E.2.a	Minusvalenze	0	198	198	
E.2.b	Sopravvenienze passive	94.722	93.387	1.335	1,4%
E.2.b	Insussistenza passiva	0	0	0	
E.2.b	Altri oneri straordinari	117	11	106	963,6%
	TOTALE	**188.209**	**699.980**	**(511.771)**	**-73,1%**

F) IMPOSTE SUL REDDITO D'ESERCIZIO

CODICE MOD. CE	IMPOSTE SUL REDDITO D'ESERCIZIO	Valore CE al 31/12/2020	Valore CE al 31/12/2019	Variazioni importo	Variazioni %
Y.1	**Irap**	**1.485.133**	**1.644.623**	**(159.490)**	**-9,7%**
Y.1.a	Irap su personale dipendente	1.424.993	1.433.000	(8.007)	-0,6%
Y.1.b	Irap su borse di studio, collaboratori e personale assimilato a lavoro dipendente	60.140	188.293	(128.153)	-68,1%
Y.1.c	Irap su attività di libera professione	-		0	
Y.1.d	Irap su attività commerciale	0	23.330	(23.330)	-100,0%
y.2	**Ires**				
	Ires su fabbricati				
	Ires su attività commerciale				
y.3	**Accantonamento a fondo imposte (accertamenti, condoni, ecc..)**				
	TOTALE	**1.485.133**	**1.644.623**	**(159.490)**	**-9,7%**

Allegato 4

RENDICONTO FINANZIARIO		ANNO 2020	ANNO 2019
OPERAZIONI DI GESTIONE REDDITUALE			
(+)	**risultato di esercizio**	**547.407**	**236.916**
	- Voci che non hanno effetto sulla liquidità: costi e ricavi non monetari		
(+)	ammortamenti fabbricati	918.891	1.101.032
(+)	ammortamenti altre immobilizzazioni materiali	626.804	628.576
(+)	ammortamenti immobilizzazioni immateriali	112.097	117.370
Ammortamenti		**1.657.792**	**1.846.978**
(-)	Utilizzo finanziamenti per investimenti	**0**	**0**
(-)	Utilizzo fondi riserva: investimenti, incentivi al personale, successioni e donaz., plusvalenze da reinvestire	**0**	**0**
utilizzo contributi in c/capitale e fondi riserva		**0**	**0**
(+)	accantonamenti TFR	0	0
(-)	pagamenti TFR	0	0
+ TFR		**0**	**0**
(+/-)	Rivalutazioni/svalutazioni di attività finanziarie	0	0
(+)	accantonamenti a fondi svalutazioni	0	0
(-)	*utilizzo fondi svalutazioni**	0	0
- Fondi svalutazione di attività		**0**	**0**
(+)	accantonamenti a fondi per rischi e oneri	1.085.275	823.616
(-)	utilizzo fondi per rischi e oneri	1.055.362	920.689
- Fondo per rischi ed oneri futuri		**2.140.637**	**1.744.305**
TOTALE Flusso di CCN della gestione corrente		**4.345.836**	**3.828.199**
(+)/(-)	*aumento/diminuzione debiti verso lo Stato, esclusa la variazione relativa a debiti per acquisto di beni strumentali*	0	0
(+)/(-)	*aumento/diminuzione debiti verso Regione e p.a., esclusa la variazione relativa a debiti per acquisto di beni strumentali*	0	0
(+)/(-)	*aumento/diminuzione debiti verso aziende sanitarie pubbliche*	0	0
(+)/(-)	*aumento/diminuzione debiti verso fornitori esclusa la variazione relativa a debiti per acquisto di beni strumentali*	2.968.120	-387.908
(+)/(-)	*aumento/diminuzione debiti tributari*	-85.116	-85.844
(+)/(-)	*aumento/diminuzione debiti verso istituti di previdenza*	95.508	31.367
(+)/(-)	*aumento/diminuzione altri debiti*	1.606.031	122.810
(+)/(-)	**aumento/diminuzione debiti (escl forn di immob e C/C bancari e istituto tesoriere)**	**4.584.543**	**-319.575**
(+)/(-)	**aumento/diminuzione ratei e risconti passivi**	**0**	**11.300**
(+)/(-)	*diminuzione/aumento crediti parte corrente v/Stato quote indistinte*	-679.353	-656.709
(+)/(-)	*diminuzione/aumento crediti parte corrente v/Stato quote vincolate*		
(+)/(-)	*diminuzione/aumento crediti parte corrente v/Regione e P.A.*	-172.866	97.163
(+)/(-)	*diminuzione/aumento crediti parte corrente v/aziende sanitarie pubbliche*	8.127	61.750
(+)/(-)	*diminuzione/aumento crediti parte corrente v/Erario*	-313.506	-52.111
(+)/(-)	*diminuzione/aumento crediti parte corrente v/Altri*	-2.832.990	272.794
(+)/(-)	**diminuzione/aumento di crediti**	**-3.990.588**	**-277.113**
(+)/(-)	*diminuzione/aumento del magazzino*	-381.290	192.856
(+)/(-)	*diminuzione/aumento di acconti a fornitori per magazzino*	0	0
(+)/(-)	**diminuzione/aumento rimanenze**	**-381.290**	**192.856**
(+)/(-)	**diminuzione/aumento ratei e risconti attivi**	**-642**	**0**
A - Totale operazioni di gestione reddituale		**4.557.859**	**3.435.667**
ATTIVITÀ DI INVESTIMENTO			
(-)	Acquisto costi di impianto e di ampliamento	0	0
(-)	Acquisto costi di ricerca e sviluppo	0	0
(-)	Acquisto Diritti di brevetto e diritti di utilizzazione delle opere d'ingegno	0	0
(-)	Acquisto immobilizzazioni immateriali in corso	0	0
(-)	Acquisto altre immobilizzazioni immateriali	-146.321	-6.100
(-)	**Acquisto Immobilizzazioni Immateriali**	**-146.321**	**-6.100**
(+)	Valore netto contabile costi di impianto e di ampliamento dismessi	0	0
(+)	Valore netto contabile costi di ricerca e sviluppo dismessi	0	0
(+)	Valore netto contabile Diritti di brevetto e diritti di utilizzazione delle opere d'ingegno dismessi	0	0
(+)	Valore netto contabile immobilizzazioni immateriali in corso dismesse	0	0
(+)	Valore netto contabile altre immobilizzazioni immateriali dismesse	0	0
(+)	**Valore netto contabile Immobilizzazioni Immateriali dismesse**	**0**	**0**
(-)	Acquisto terreni	0	0
(-)	Acquisto fabbricati	-837.956	-718.263
(-)	Acquisto impianti e macchinari	-515.964	-5.527
(-)	Acquisto attrezzature sanitarie e scientifiche	-1.187.751	-839.602
(-)	Acquisto mobili e arredi	-26.854	-9.605
(-)	Acquisto automezzi	0	0
(-)	Acquisto altri beni materiali	-176.469	-21.064
(-)	**Acquisto Immobilizzazioni Materiali**	**-2.744.994**	**-1.594.061**
(+)	Valore netto contabile terreni dismessi	0	0
(+)	Valore netto contabile fabbricati dismessi	0	0

(+)	Valore netto contabile impianti e macchinari dismessi	0	0
(+)	Valore netto contabile attrezzature sanitarie e scientifiche dismesse	0	198
(+)	Valore netto contabile mobili e arredi dismessi	0	0
(+)	Valore netto contabile automezzi dismessi	0	0
(+)	Valore netto contabile altri beni materiali dismessi	0	0
(+)	**Valore netto contabile Immobilizzazioni Materiali dismesse**	**0**	**198**
(-)	Acquisto crediti finanziari	0	0
(-)	Acquisto titoli	0	0
(-)	**Acquisto Immobilizzazioni Finanziarie**	**0**	**0**
(+)	Valore netto contabile crediti finanziari dismessi	0	0
(+)	Valore netto contabile titoli dismessi	0	0
(+)	**Valore netto contabile Immobilizzazioni Finanziarie dismesse**	**0**	**0**
(+/-)	**Aumento/Diminuzione debiti v/fornitori di immobilizzazioni**	**0**	**0**
B - Totale attività di investimento		**-2.891.315**	**-1.599.963**
ATTIVITÀ DI FINANZIAMENTO			
(+)/(-)	diminuzione/aumento crediti vs Stato (finanziamenti per investimenti)	0	0
(+)/(-)	diminuzione/aumento crediti vs Regione (finanziamenti per investimenti)	0	0
(+)	**aumento fondo di dotazione**	**0**	**0**
(+)	aumento contributi in c/capitale da regione e da altri	0	0
(+)/(-)	altri aumenti/diminuzioni al patrimonio netto*	-1.112.878	-1.111.642
(+)/(-)	**aumenti/diminuzioni nette contabili al patrimonio netto**	**-1.112.878**	**-1.111.642**
(+)/(-)	**aumento/diminuzione debiti C/C bancari e istituto tesoriere***	**1.222**	**-30**
(+)	assunzione nuovi mutui*		
(-)	mutui quota capitale rimborsata		
C - Totale attività di finanziamento		**-1.111.656**	**-1.111.672**
FLUSSO DI CASSA COMPLESSIVO (A+B+C)		***554.887***	***724.031***
Delta liquidità tra inizio e fine esercizio (al netto dei conti bancari passivi)		**554.890**	**724.030**
Squadratura tra il valore delle disponibilità liquide nello SP e il valore del flusso di cassa complessivo		**0**	**0**

Istituto Zooprofilattico Sperimentale
del Lazio e della Toscana *M. Aleandri*

UNITÀ OPERATIVA
ECONOMICO FINANZIARIA

BILANCIO DI ESERCIZIO 2020
RELAZIONE SULLA GESTIONE

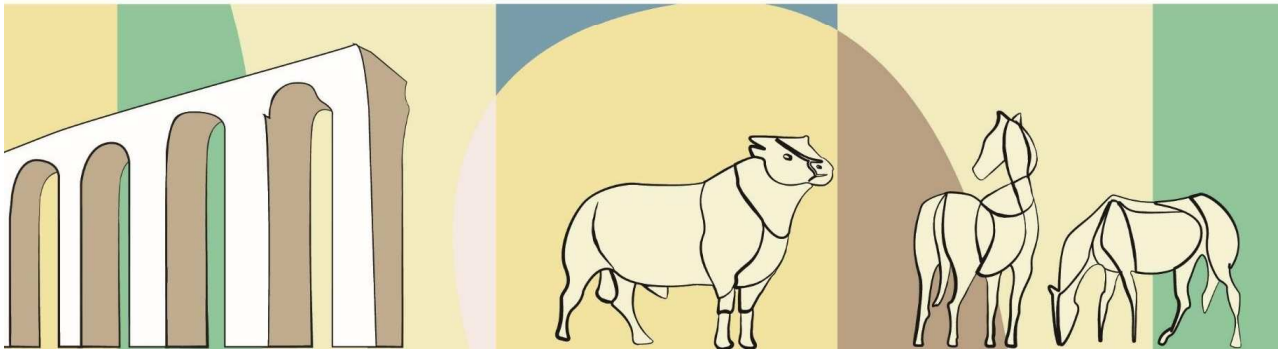

Direttore Generale

Bilancio 2020
Relazione del Direttore Generale sulla gestione

Premessa

L'attività gestionale dell'istituto nell'anno 2020, si è sviluppata essenzialmente in base a quanto previsto nel piano annuale e triennale delle attività adottato dal Consiglio di Amministrazione, a sua volta definito in coerenza con gli indirizzi regionali formulati in base alla programmazione regionale in materia, in armonia con quanto previsto dall'art 9 comma 2 lett. c) dell'intesa legislativa approvata con la legge regionale del Lazio n. 14/2014 e quella della Toscana n. 42/2014.
Gli atti di programmazione ordinari conseguentemente adottati da parte del Consiglio di Amministrazione sono stati i seguenti:

- Deliberazione del Consiglio di Amministrazione n. 10 del 18 dicembre 2019 recante: "Approvazione degli indirizzi generali per la programmazione delle attività dell'Istituto per l'anno 2020",
- Deliberazione n. 1 del Consiglio di amministrazione del 10 febbraio 2020 recante "Adozione della proposta del piano triennale 2020 – 2022 e del piano annuale 2020 delle attività".
- Deliberazione del Consiglio di Amministrazione n° 2 del 14/04/2020 "Adozione del bilancio annuale economico di previsione per l'anno 2020 e del bilancio di previsione pluriennale 2020-2022."

In seguito alla crisi pandemica da SARS CoVID2 sono stati adottati i seguenti atti che hanno portato ad un riassetto sostanziale della programmazione per l'anno 2020:
1. Deliberazione del Direttore Generale n. 193 del 12 giugno 2020 recante" Ciclo della Performance 2020 - proposta riformulazione della scheda sinottica del Piano Annuale delle Attività 2020 a seguito dell'emergenza SARS-CoV-2 (COVID-19)";
2. Deliberazione del Direttore Generale n. 198 del 12 giugno 2020 recante "PIANO DELLA PERFORMANCE 2020 - TRIENNIO 2020 - 2022 - Presa d'atto delle avvenute negoziazioni tra la Direzione Aziendale e Responsabili di Struttura";
3. Deliberazione del Direttore Generale n 227 del 30 giugno 2020 recante "Delibera n.193 del 12 giugno 2020: CICLO DELLA PERFORMANCE 2020 - PROPOSTA RIFORMULAZIONE DELLA SCHEDA SINOTTICA DEL PIANO ANNUALE DELLE ATTIVITA' 2020 A SEGUITO DELL'EMERGENZA SARS-CoV-2 (COVID-19) – Rettifica indicatori";
4. Deliberazione del Consiglio di Amministrazione n. 6 del 4 agosto 2020 recante "Approvazione della Delibera 227 del 30 giugno 2020: CICLO DELLA PERFORMANCE 2020 - PROPOSTA RIFORMULAZIONE DELLA SCHEDA SINOTTICA DEL PIANO ANNUALE DELLE ATTIVITA' 2020 A SEGUITO DELL'EMERGENZA SARS-CoV-2 (COVID-19) – Rettifica indicatori".

In ogni caso le attività dell'ente sono state fortemente condizionate dall'evento pandemico in quanto l'Istituto nel mese di marzo è stato dapprima individuato quale laboratorio della rete regionale Coronet per le diagnosi molecolari, poi a partire dal 16 di agosto a tutt'oggi sede di un Drive- in per l'erogazione di tamponi molecolari ed antigenici.

Si riportano di seguito, in sintesi, gli avvenimenti salienti della gestione 2020, collegati agli indirizzi e agli obiettivi gestionali ricevuti.
Nel corso del 2020, va annotato che si è insediato a partire dal 26 novembre 2020 il nuovo Consiglio di Amministrazione.

1) Attuazione del nuovo Regolamento per l'Ordinamento interno dei Servizi e adozione della nuova Dotazione Organica.

Il Regolamento dei servizi vigente al momento dell'insediamento della nuova Direzione risaliva al 2003. L'art. 9 della richiamata Intesa Legislativa, prevede che l'adozione del nuovo regolamento di organizzazione dell'istituto sia subordinata alla preventiva approvazione dello Statuto dell'Ente.

L'approvazione dello Statuto da parte delle due Regioni è avvenuta il 19 luglio 2017, e quindi solo da tale data la Direzione Generale ha potuto procedere alla stesura del nuovo Regolamento di Organizzazione dei Servizi, unitamente alla ridefinizione della conseguente nuova dotazione organica, come previsto all'art. 12 co. 2 della legge 106/2012.

Una prima ipotesi di regolamento di organizzazione è stata proposta come base di confronto e discussione al C.d.A. nella seduta del 27.09.2017, al fine di acquisire un primo parere ed eventuali indicazioni metodologiche in merito.

La proposta di Regolamento di Organizzazione dei Servizi è stata infine approvata dal Direttore Generale con Deliberazione n. 556 del 20 novembre 2017, unitamente a quella di approvazione della relativa nuova Dotazione Organica (D.D.G. n. 557/2017). Entrambe sono state presentate al C.d.A nella seduta del 22.11.2017, che le ha approvate ed adottate rispettivamente con le deliberazioni n. 8 e n. 9 del 22 novembre 2017. Il nuovo Regolamento Organico dell'Istituto e la nuova Dotazione Organica sono divenute esecutive dal 4 gennaio 2018.

Il Regolamento adottato, oltre ad essere attualizzato rispetto al mutato quadro normativo, affronta le tematiche concernenti gli importanti cambiamenti intervenuti nei settori del controllo ufficiale nel contesto della sicurezza alimentare, della produzione zootecnica ed agroalimentare, razionalizzando l'organizzazione dei servizi, adeguandola alle nuove esigenze del Servizio Sanitario Nazionale, del mondo imprenditoriale emergente dal territorio e alle necessità di contenimento della spesa.

Con il nuovo Regolamento è stato complessivamente ridotto il numero delle UOC di 8 unità (di cui 5 sanitarie e 3 amministrative-tecniche) che sono passate quindi da 27 a 19. Analogamente sono state ridotte le UOS che sono passate da 32 a 10. Inoltre con esso, per la prima volta, si introduce, in coerenza con i migliori sistemi sanitari, una più definita demarcazione tra la funzione gestionale e quella professionale, individuando una più ricca ed articolata definizione di incarico professionale,

al fine di dare adeguato rilievo e visibilità alle attività professionali e scientifiche.

Questa azione di rimodulazione del modello organizzativo si integra con l'adozione della dotazione organica definita con la Delibera 557 del 20 novembre 2017, che prevede al contempo la riduzione dell'organico del personale da 500 a 463 unità, con un decremento di n°10 posti in organico di dirigenti e 17 posti in organico per il personale del comparto.

Nell'anno 2020, l'attuazione del nuovo Regolamento di organizzazione dei servizi, ha comportato l'adozione di diversi regolamenti attuativi ed il completamento delle procedure selettive di attribuzione degli incarichi. Di seguito si elencano gli più significativi:

- Del. DG n. 43 del 29/01/2020 Presa d'atto approvazione Regolamento in materia di incompatibilità e autorizzazioni allo svolgimento di incarichi extraistituzionali.
- Del. DG n. 58 del 06/02/2020 Approvazione del nuovo Regolamento per il conferimento di borse di studio per la collaborazione in progetti finalizzati e di ricerca.
- Del. DG n. 132 del 10/04/2020 Regolamento per l'Organizzazione dei Servizi dell'Istituto. Proposte al C.d.A. di modificazione. Deliberazione del Consiglio di Amministrazione - Anno 2020
- Deliberazione del Consiglio di Amministrazione n° 3 del 14/04/2020 recante "Deliberazione D.G. n. 132 del 10/04/2020 - Regolamento per l' Organizzazione dei Servizi dell'Istituto. Modifiche"
- Del. DG. n. 281 del 29/07/2020 Regolamento per l'Ordinamento Interno dei Servizi dell'Istituto - testo coordinato con le successive modifiche ed integrazioni.
- Del. DG. n.444 del 11/12/2020 Conferimento incarico dirigenziale Direttore di Struttura Semplice Direzionale (UOSD) Accettazione e Servizi Interdisciplinari - Dr. Goffredo Grifoni.
- Del. DG n. 196 del 12/06/2020 Concorso pubblico per l'attribuzione dell'incarico di Responsabile della Direzione Operativa Virologia indetto con Delibera n.605/2020 - approvazione graduatoria di merito - incarico Dr.ssa Maria Teresa Scicluna.

2) Superamento del precariato

Nel merito del complesso problema del superamento del Precariato va preliminarmente ricordato che l'allegato B del contratto d'opera del Direttore Generale prevedeva, fra gli obiettivi di mandato allo stesso attribuiti, l'avvio e la conclusione di azioni positive volte al superamento del precariato, prevedendo in particolare l'adozione degli atti previsti dal D.L. 31 agosto 2013 n. 101, convertito nella legge 30 ottobre 2015 n. 125 e dal D.P.C.M. 6.3.2015, obiettivi peraltro confermati al momento dell'assegnazione del nuovo incarico nel 2019

Va altresì ricordato che Il Direttore vi aveva puntualmente provveduto mediante l'adozione dei seguenti provvedimenti adottati fra il 18 novembre ed il 23 dicembre 2016, in particolare:
provvedimento quadro concernente gli interventi in materia di superamento del precariato;
ricognizione del personale dipendente con rapporto di lavoro a tempo determinato in possesso dei requisiti previsti dal DPCM 6 marzo 2015 recante la "disciplina delle procedure concorsuali riservate per l'assunzione di personale precario del comparto sanità";
approvazione del Piano Triennale delle assunzioni e delle stabilizzazioni del personale precario;
indizione del Concorso riservato per titoli ed esami per varie qualifiche in favore dei possessori dei requisiti previsti dall'art. 2 comma 2 del d.p.c.m. 6 marzo 2015;
proroga dei rapporti di lavoro a tempo determinato dei dipendenti in possesso dei requisiti previsti dal DPCM 6 marzo 2015.
Il D.Lgs n. 75 del 25 maggio 2017 ha introdotto una nuova ulteriore disciplina in materia di

superamento del precariato delle pubbliche amministrazioni, regolando in maniera più organica il quadro legislativo previgente in materia.
L'Istituto ha dato applicazione all'art.20 comma1, lettera a) della norma citata con la deliberazione n. 558 del 23/11/2017, adottata previa acquisizione di conforme parere del Consiglio di Amministrazione, avente ad oggetto: "Approvazione del Piano Annuale 2017 e del piano triennale 2018 -2020 delle assunzioni e delle stabilizzazioni del personale precario" (PFTP) che quantificava altresì i connessi oneri retributivi incrementati.
Il successivo PFTP, adottato con delibera n. 496/2018 sulla base delle linee guida indicate, rivede in forma dinamica il concetto di dotazione organica. Con essa si riassume l'elenco delle assunzioni che si ritengono necessarie nel triennio 2018/2020, aggiornando con marginali modifiche quello già adottato con la deliberazione n. 558/2017.
Nell'aggiornamento del PFTP si è proceduto a quantificare sia il maggior costo delle assunzioni previste che a raffrontare lo stesso con l'importo almeno corrispondente delle minori spese determinatesi da cessazioni avvenute, ovvero prevedibili. Il provvedimento richiamato è stato trasmesso al C.d.R., al M.E.F. e al Ministero della Funzione Pubblica mediante utilizzo di piattaforma informatica dedicata. Le assunzioni previste sono indicate per ogni profilo e a margine delle stesse, nel campo note, è indicato lo strumento giuridico a base della tipologia assunzionale.
A inizio dicembre 2020, con delibera n. 437/2020 si è provveduto ad elaborare il Piano Triennale del Fabbisogno del Personale per gli anni 2020-2022 tenendo in considerazione le nuove necessità derivanti dalle dinamiche delle uscite non preventivate del personale in seguito alla riattivazione di procedure di mobilità da parte delle altre aziende sanitarie del servizio sanitario regionale e dei Ministeri.
Nelle tabelle e nei grafici che seguono sono riportate le caratteristiche delle risorse umane presenti all'interno dell'ente nel 2020.

Personale a tempo indeterminato	416
Personale a tempo determinato	2
Ricercatori (Piramide)	44
Co.co.co.	1
Borsisti	47
TOTALE	510

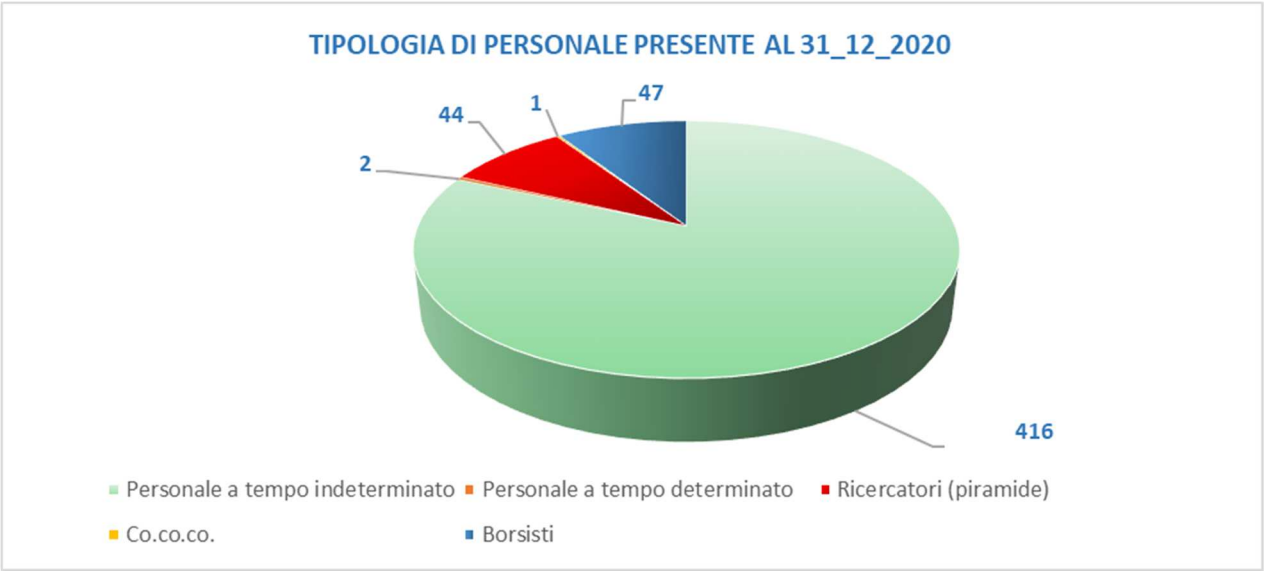

Il grafico successivo descrive come un'accorta politica di gestione delle risorse umane da parte della Direzione Aziendale abbia portato ad una progressiva stabilizzazione del personale precario; infatti, dal 2014 al 2019 risulta evidente un aumento pari al 20% della percentuale di personale a tempo indeterminato rispetto al personale complessivo. Nel 2020 si assiste ad una leggerissima flessione.

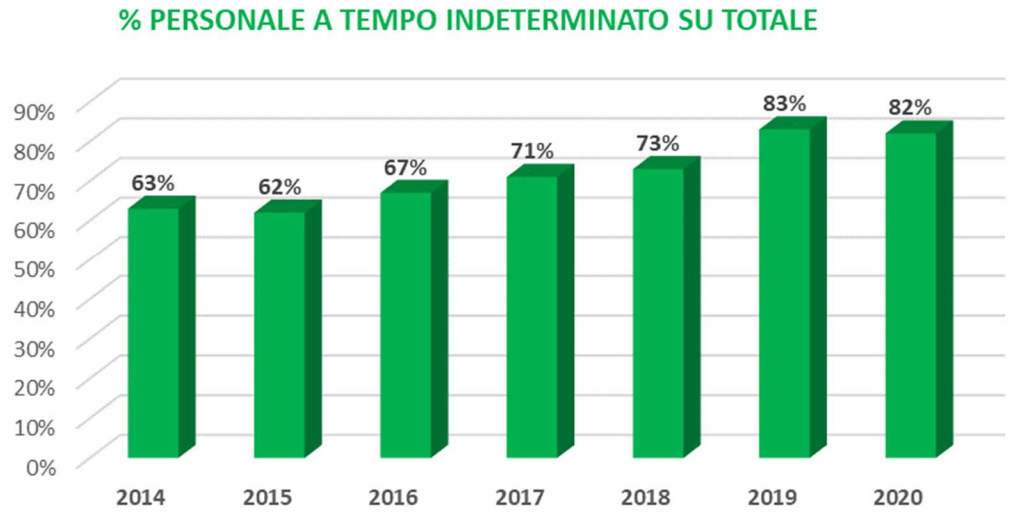

In ogni caso se si somma al personale con contratto di lavoro a tempo indeterminato quello di nuova assunzione con il contratto della cosiddetta Piramide della Ricerca si arriva a quota di personale stabilizzato pari al 90 %. Pertanto nel periodo 2016-2020 la quota di personale stabilizzato nell'ente si è incrementata del 50 %

In tale contesto l'Istituto ha proceduto con il superamento della politica del precariato predisponendo gli atti previsti dalla cosiddetta "Piramide della Ricerca", dando piena attuazione a quanto previsto dai commi 422-434 della legge 27 dicembre 2017 n.205 e al CCNL 2016-2018 sezione ricerca. Con Deliberazione 729 del 23 dicembre 2019 si è operata una prima applicazione della suddetta normativa di reclutamento del personale precario della ricerca, conclusasi con le assunzioni a tempo determinato ricognite con la Deliberazione 36 del 29 gennaio 2020.

Successivamente l'Istituto, con Deliberazione 167 del 22 maggio 2020 ha indetto un avviso pubblico, previsto dall'art.1, comma 432 della legge 205 del 2017, per ulteriori assunzioni di

personale che avessero nel frattempo maturato i nuovi requisiti previsti dal novellato art.1 comma 432 della legge 205 del 2017.
All'esito dello stesso sono risultati assunti a tempo determinato ulteriori 15 unità inquadrate come collaboratori di supporto alla ricerca sanitaria – categoria D.

L'Istituto ha poi dato piena attuazione a quanto previsto dalla legge 205 del 2017 definendo con la Deliberazione 318 del 9 settembre 2020 il ciclo di valutazione annuale del personale inquadrato nel contratto della "piramide", nominando il Nucleo di Valutazione con Deliberazione 463 del 23 dicembre 2020 e regolando con Deliberazione 240 del 8 luglio 2020 i rapporti di collaborazione in tema di utilizzo delle risorse reclutate e destinate presso il Ministero della Salute.

Le attività concorsuali sono proseguite anche nel 2020 e, al momento della redazione della presente relazione, risultano completate le sotto riportate selezioni pubbliche:

SELEZIONE	STATO	
Concorso Assistente Amministrativo C	Concluso	Graduatoria (Delibera n.401/2020)
Concorso operatore tecn. Frigorista BS	Concluso	Graduatoria (Delibera n.288/2020)

Il seguente elenco delinea l'attività svolta a partire dal mese di gennaio 2020 per la definizione di quanto sopra riportato.

- Del. DG n. 114 del 26/03/2020: "Concorso pubblico per n° 1 posto a tempo indeterminato per Dirigente Sanitario Chimico da destinare alla UOT Toscana Centro - Sede di Scandicci (FI) - Nomina Commissione esaminatrice".
- Del. DG n. 173 del 26/05/2020: "Piano triennale 2019-2021 delle assunzioni e delle stabilizzazioni del personale precario – aggiornamento".
- Del. DG n. 175 del 28/05/2020 "Concorso Pubblico straordinario per n.2 posti da Assistente Tecnico - Tecnico di Laboratorio - cat. C con Riserva del 50% dei posti in favore dei possessori dei requisiti previsti dall'art. 1 comma 543 della Legge 28 dicembre 2015, n. 208" - assunzione a tempo indeterminato dei Signori: Maria Teresa DI SCHIAVI e Cristian ALIMONTI - decorrenza 01.06.2020".
- Del. DG n. 176 del 28/05/2020: "Concorso Pubblico straordinario per n. 2 posti da Dirigente Medico Veterinario per l'Area Igiene degli Allevamenti e delle Produzioni Zootecniche con riserva del 50% dei posti in favore dei possessori dei requisiti previsti dall'art.1, comma 543 della Legge 28.12.2015, n. 208" - graduatoria di merito approvata con deliberazione n.192/2019 - assunzione a tempo indeterminato dei Dottori Valeria MARIANO e Giulia ROSA - decorrenza 01.06.2020."
- Del. DG n. 177 del 28/05/2020: "Concorso pubblico straordinario per n.2 posti da Dirigente Medico Veterinario per l'Area dell'igiene della produzione, trasformazione, commercializzazione, conservazione e trasporto degli alimenti di origine animale e loro derivati" con riserva del 50% dei posti in favore dei possessori dei requisiti previsti dall'art.1, comma 543 della legge 28 Dicembre 2015, n. 208" - graduatoria di merito approvata con deliberazione n.141/2019 - assunzione a tempo indeterminato dei dottori Daniele SAGRAFOLI e Giulia BARLOZZARI - decorrenza 01.06.2020".
- Del. DG n. 178 del 28/05/2020: "Concorso pubblico per n.4 unità di Collaboratore professionale sanitario - tecnico sanitario di laboratorio biomedico - cat. D con riserva del 50% dei posti in favore dei possessori dei requisiti previsti dall'art. 1 comma 543 della Legge 28 dicembre 2015, n.208 - assunzione a tempo indeterminato dei dottori: Giampiero DANTE, Maria Rita VIOLA, Linda NANNI, Viviana BELARDO, Silvia ABBRUZZESE, Carmela COMEGNA - decorrenza 01.06.2020".

- Del. DG n. 179 del 28/05/2020: "Concorso pubblico per numero 1 posto per Dirigente Sanitario Biologo" - assunzione a tempo indeterminato Dr.ssa Daniela VERGINELLI e Dr.ssa Annalisa PATERNO' - decorrenza 01.06.2020".
- Del. DG n. 180 del 28/05/2020: "Concorso pubblico straordinario per n.2 posti da Dirigente medico veterinario per l'Area della Sanità Animale con riserva del 50% dei posti in favore dei possessori dei requisiti previsti dall'art. 2 co.543 della Legge 28/12/2015 n.208" - graduatoria di merito approvata con deliberazione n.679/2018 - assunzione a tempo indeterminato in qualità del Dottore Andrea LOMBARDO - decorrenza 16.06.2020"
- Del. DG n. 181 del 28/05/2020: "Concorso pubblico straordinario per n. 2 posti da Collaboratore Tecnico Professionale - cat. D con riserva del 50% dei posti in favore dei possessori dei requisiti previsti dall'art.20 comma 2 D.lgs. 25 maggio 2017 n. 75" - assunzione a tempo indeterminato: Dr.ssa Luisa GAROFALO, Dr.ssa Rossana Claudia BONANNI, Dott. Dario LUCCHETTI e Dott.ssa Enrica RICCI - decorrenza 01.06.2020".
- Del. DG n. 183 del 29/05/2020: "Presa d'atto della intervenuta approvazione per silenzio assenso delle Deliberazioni del Consiglio di Amministrazione n°10 del 18/12/2019, n°1 del 10/02/2020, n° 2 e 3 del 17/04/2020".
- Del. DG n. 203 del 15/06/2020: "Concorso pubblico per n. 3 Assistenti Amministrativi Cat. C. indetto con Delibera n. 56/2020 - ammissione candidati"
- Del. DG n. 210 del 23/06/2020: "Indizione di un concorso pubblico per l'attribuzione dell'incarico di Direttore dell'Unità Operativa Complessa dell'U.O.T. Toscana Sud e dell'U.O.T Lazio Sud".
- Del. DG n. 220 del 25/06/2020: "Affidamento alla Dott.ssa Maira Guidoni dell'incarico di Direttore della UOT Toscana Sud. Periodo 01/07/2020 - 31/12/2020".
- Del. DG n. 257 del 14/07/2020: "Concorso pubblico per n. 1 Assistente Tecnico - Programmatore Cat. C, indetto con Delibera n. 56/2020 - ammissione candidati".
- Del. DG n. 287 del 11/08/2020: "Concorso pubblico straordinario per n. 2 posti da Dirigente Medico Veterinario per l'"Area igiene degli allevamenti e delle produzioni zootecniche" con riserva del 50% dei posti in favore dei possessori dei requisiti previsti dall'art. 1, comma 543 della Legge 28.12.2015, n. 208" - graduatoria di merito approvata con deliberazione n. 192/2019 - assunzione a tempo indeterminato Dott. Andrea CAPOBIANCO DONDONA - decorrenza 1.09.2020".
- Del. DG n. 308 del 07/09/2020: "Indizione di un avviso pubblico per titoli e colloqui per il reclutamento di personale con rapporto di lavoro dipendente a tempo determinato per varie qualifiche".
- Del. DG n. 316 del 09/09/2020: "Concorso pubblico per n. 1 posto per operatore tecnico senior cat. Bs - frigorista - assunzione a tempo indeterminato: Sig. Romano CIANO - decorrenza 01.10.2020".
- Del. DG n. 399 del 11/11/2020: "Concorso pubblico straordinario per n.2 posti da Dirigente Medico Veterinario per l'Area della Sanità Animale" con riserva del 50% dei posti in favore dei possessori dei requisiti previsti dall'art. 1, comma 543 della legge 28.12.2015, n. 208" - graduatoria di merito approvata con deliberazione n. 679/2018 - assunzione a tempo indeterminato Dottore Gian Mario COSSEDDU - decorrenza 1.1.2021".
- Del. DG n. 401 del 18/11/2020: "Concorso pubblico per n. 3 posti da assistente amministrativo Cat. C - indetto con Delibera n. 56/2020 - Approvazione graduatoria di merito".
- Del. DG n. 467 del 24/12/2020: "Concorso pubblico, indetto con Delibera n.56/2020, per n.3 posti a tempo indeterminato da assistente amministrativo Cat. C - assunzione a tempo indeterminato dei Signori: Daniele MAURA, Raffaella ARDITO, Luigi CAPUTO, Chiara CARMIGNANI

e Daniela RANERI decorrenza 1 gennaio 2021 e dei Sig.ri Carlo DE PALMA e Giovanna GALLO - decorrenza 01.02.2021"

3) Politica della Qualità

La politica della qualità dell'Istituto è orientata al cliente. Lo sviluppo della qualità è importante, in quanto mette al centro del sistema il cliente che si rivolge all'Istituto per avere una risposta ai propri bisogni, sia in termini di informazione che di vera e propria prestazione erogata.

Mettere al centro il cliente -sia esso pubblico o privato- mantenendo costantemente il contatto con il territorio, significa far sì che questo abbia la massima soddisfazione possibile dalle risposte che ottiene, ma anche costruire una forza attrattiva verso l'Istituto, costruire un'immagine adeguata ai tempi ed efficace; con tale scopo è definita anche una politica di trattamento dei reclami e della soddisfazione del cliente volta ad assicurare che le informazioni sul processo di trattamento reclami siano comunicate ai clienti e alle altre parti direttamente coinvolte in modo facilmente accessibile.

La Direzione considera la Qualità parte di una strategia competitiva e della missione aziendale, inserendola tra i principali obiettivi da perseguire.

La qualità, all'interno dell'Istituto, si traduce in un miglioramento continuo dei servizi resi per rispondere alle esigenze del cliente e, contemporaneamente, alla riduzione dei costi, al fine di soddisfare i requisiti previsti dalla legislazione nazionale e comunitaria.

L'Istituto, dal 2016, sta implementando un sistema di gestione integrato nell'ambito della qualità, sicurezza e biosicurezza, (Deliberazione del Direttore Generale n. 442 del 10 novembre 2016: Programmazione triennale 2017-2019, per la definizione, razionalizzazione e progressiva attuazione di un sistema di gestione integrato qualità, sicurezza e biosicurezza). Dal 2018 il sistema integrato si è ulteriormente arricchito con l'anticorruzione e la trasparenza (Deliberazione del Direttore Generale n. 145 del 28 marzo 2018: Piano della Performance 2018 e tutte le attività correlate). Studio e applicazione corretta di questi ultimi istituti sono in ulteriore fase di perfezionamento e di estesa divulgazione a tutto il personale dipendente ed a tutti gli stakeholders esterni per assicurare una corretta applicazione normativa.

Il piano di gestione integrato della qualità si compone di varie aree di lavoro:

Prove accreditate

Le prove accreditate riguardano due campi di applicazione che distinguiamo tra campo fisso e campo flessibile:

Per campo di accreditamento fisso, si intende la descrizione del campo di accreditamento che dettaglia materiale/matrici/prodotti di prova, grandezze da determinare e metodo/i di prova utilizzato/i, categoria di prova.

Per campo di accreditamento flessibile: si intende una descrizione più generica del campo di accreditamento, riguardo ai materiali/matrici/prodotti di prova od alle grandezze da determinare, compresa la possibilità, da parte del laboratorio, sulla base di competenze già valutate, di modificare i metodi di prova interni già accreditati, per validarli o ampliarne il campo di applicazione, di utilizzare nuove revisioni dei metodi normalizzati (qualora la tecnica di prova sia la stessa della revisione precedente) o di aggiungere nuovi metodi basati sulle stesse tecniche di quelli già accreditati. Nel caso dell'accreditamento in campo flessibile oltre alla competenza tecnica è necessario dimostrare la capacità di gestire le relative attività.

In precedenza, tra i risultati attesi nell'ambito degli obiettivi di mandato del Direttore Generale, erano considerati l'"Incremento delle prove accreditate" con un relativo indicatore di valutazione.

Tuttavia considerazioni più recenti si interrogano circa la completa appropriatezza di questo modo di operare nel rappresentare l'effettivo "miglioramento della qualità dei servizi erogati dall'Istituto". A questo riguardo al contrario, in un'ottica di ottimizzazione, dal 2016 la Direzione Generale ha avviato un'inversione di tendenza in quanto si è cercato di razionalizzare le attività eliminando dal novero delle prove accreditate quelle desuete. L'intento è stato contenere i costi per il rinnovo delle relative certificazioni annuali mantenendo inalterata la qualità dei servizi erogati.
L'attività di razionalizzazione, quella di assicurare uniformità e semplificazione, come detto, sono parte della politica per la qualità e per la biosicurezza che dal 2016 l'Istituto sta perseguendo. Questo non vuol dire necessariamente mirare a diminuire o aumentare le prove accreditate, quanto, piuttosto, cercare di incrementare l'efficacia dell'attività analitica con l'eventuale specializzazione dei laboratori, così come, peraltro, ribadito dallo stesso nuovo Regolamento di organizzazione dei servizi.
Questo tipo di orientamento si estende anche alle prove non accreditate e/o in accreditamento per le quali in ogni caso si adotta un medesimo standard di qualità.

Pertanto la politica sanitaria perseguita e condivisa dal Consiglio di Amministrazione sulla base del riesame annuale, è stata quella, come illustrato nella tabella seguente, di ridurre il numero di prove accreditate attraverso il governo della domanda dei laboratori, assicurando il miglioramento quali-quantitativo delle prove stesse e perseguendo adeguato risparmio economico.

Prove accreditate dal 2006 al 2021

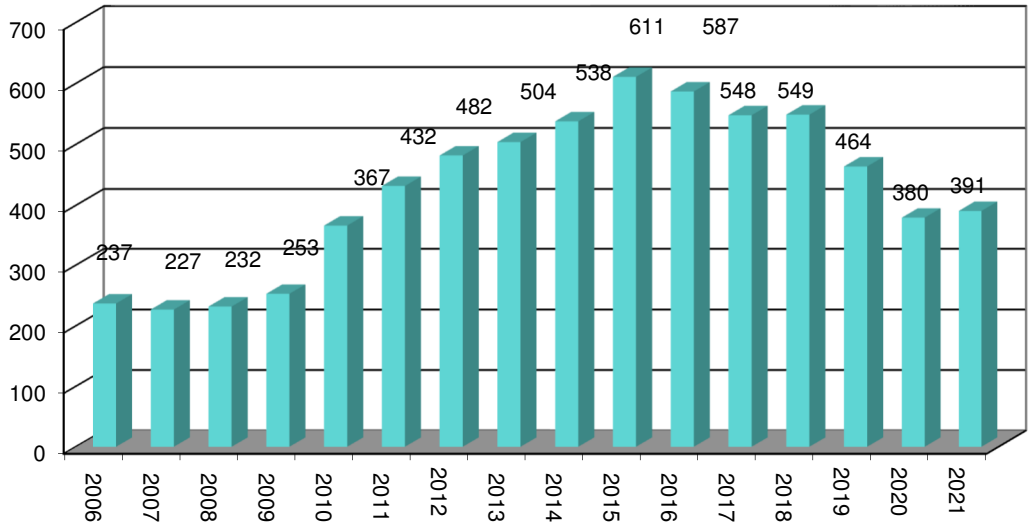

Fonte: Struttura di Staff Qualità e Sicurezza

4) Attività analitica

Di seguito le tabelle che riassumono le attività analitiche condotte nelle due Regioni:

REGIONE LAZIO – REPORT AL 31/12/2020	2020			
Settore di attività / Branca	Richieste	Campioni	Aliquote	Analisi
Autocontrollo alimenti per l'uomo	15.120	56.916	57.084	268.771
Autocontrollo alimenti zootecnici	64	79	80	198
Campioni dipendenti IZSLT	198	340	391	2.135
Campioni provenienti da altri enti	1.802	1.933	1.933	51.722
Centro di referenza antibioticoresistenza	2.350	5.059	5.588	13.383
Centro di referenza malattie degli equini	2	7	7	17
Centro di riferimento enterobatteri patogeni	380	586	588	1.209
Collaborazioni scientifiche altri enti	1	21	21	42
Controlli ufficiali altri	276	515	515	5.277
Controlli ufficiali sanità animale	1.933	6.124	6.614	16.786
Controllo qualità	2.598	8.866	8.907	19.051
Controllo ufficiale alimenti per l'uomo	3.298	4.013	4.026	38.139
Controllo ufficiale alimenti zootecnici	19	19	19	386
Diagnostica	7.099	27.917	30.222	79.362
Medicina Forense	335	871	937	2.981
Piani Regionali / Sorveglianze / Monitoraggi	3	8	8	8
Piano BSE	1.392	1.414	1.414	1.414
Piano Eradicazione Brucellosi, Tubercolosi e Leucosi	4.627	141.067	141.546	199.605
Piano Eradicazione e Sorveglianza MVS	580	4.036	4.036	5.776
Piano monitoraggio influenza aviare	132	1.457	1.457	1.568
Piano Nazionale controllo Arterite equina	23	58	58	164
Piano nazionale di controllo della malattia di Aujeszky	499	5.468	5.468	12.325
Piano Nazionale Residui	1.760	1.798	1.799	23.432
Piano Nazionale Salmonella	323	426	426	477
Piano nazionale sorveglianza arbovirosi (Aedes sp.)	639	1.583	1.583	1.583
Piano nazionale sorveglianza Peste suina africana	123	168	168	174
Piano Nazionale Sorveglianza West Nile Disease	388	856	856	1.634
Piano Regionale di controllo della paratubercolosi	72	3.211	3.214	3.289
Piano Regionale IBR	300	3.667	3.697	4.047
Piano Regionale Molluschi Bivalvi, Bast., Tunicati, echinodermi	937	942	942	6.914
Piano regionale resistenza genetica EST ovini	1.112	13.428	13.428	13.428
Piano Scrapie	1.360	4.177	4.177	4.177
Piano Sorveglianza BT	646	4.246	4.246	4.796
PNAA	565	617	618	3.842
PNAA - EXTRA PIANO	2	2	2	2
PNAA - SOSPETTO	3	3	3	4
Progetti	157	353	433	11.958
Ricerca	2.007	8.437	8.499	13.805
Sanità pubblica	47.751	47.764	47.764	89.414
Sorveglianza anemia infettiva equina	7.273	26.146	26.222	27.841
Sorveglianza Covid animali	2	12	13	19
Totale	**108.151**	**384.610**	**389.009**	**931.155**

REGIONE TOSCANA - REPORT AL 31/12/2020	2020			
Settore di attività / Branca	Richieste	Campioni	Aliquote	Analisi
Autocontrollo alimenti per l'uomo	4.898	10.709	10.725	36.342
Autocontrollo alimenti zootecnici	4	4	4	6
Campioni dipendenti IZSLT	25	40	42	155
Campioni provenienti da altri enti	2	2	2	2
Centro di riferimento enterobatteri patogeni	37	62	62	161
Controlli ufficiali altri	210	445	445	5.867
Controlli ufficiali sanità animale	811	4.575	4.766	11.159
Controllo qualità	391	3.213	4.071	7.846
Controllo ufficiale alimenti per l'uomo	2.564	3.070	3.072	29.325
Controllo ufficiale alimenti zootecnici	13	13	13	190
Diagnostica	5.115	20.651	22.258	43.935
Medicina Forense	331	819	869	2.808
Piani Regionali / Sorveglianze / Monitoraggi	33	81	89	89
Piano BSE	750	759	759	759
Piano Eradicazione Brucellosi, Tubercolosi e Leucosi	2.159	39.030	39.073	48.661
Piano Eradicazione e Sorveglianza MVS	557	8.801	8.879	20.987
Piano monitoraggio influenza aviare	131	2.062	2.062	2.260
Piano Nazionale controllo Arterite equina	217	791	802	3.053
Piano nazionale di controllo della malattia di Aujeszky	169	2.977	3.016	5.010
Piano Nazionale Residui	655	658	658	6.898
Piano Nazionale Salmonella	360	454	493	539
Piano nazionale sorveglianza arbovirosi (Aedes sp.)	120	395	395	395
Piano nazionale sorveglianza Peste suina africana	111	278	288	372
Piano Nazionale Sorveglianza West Nile Disease	380	1.380	1.466	2.910
Piano Regionale IBR	775	7.919	7.947	8.240
Piano Regionale Molluschi Bivalvi, Bast., Tunicati, echinodermi	208	308	308	1.589
Piano regionale resistenza genetica EST ovini	767	3.434	3.434	3.442
Piano Scrapie	1.869	6.768	6.768	6.772
Piano Sorveglianza BT	1.246	4.220	4.224	4.351
PNAA	327	349	349	1.529
PNAA - EXTRA PIANO	2	2	2	2
PNAA - SOSPETTO	1	1	1	3
Progetti	45	349	349	1.010
Ricerca	67	359	366	1.021
Sanità pubblica	20	20	20	20
Sorveglianza anemia infettiva equina	2.383	6.295	6.302	6.482
Totale	**27.753**	**131.293**	**134.379**	**264.190**

L'andamento rispetto al 2019 presenta un trend di decremento nella Regione Toscana in termini complessivi di analisi svolte che passa da quasi 300.000 analisi nel 2019 alle 264.000 del 2020, molto probabilmente tale diminuzione è determinata dalla pandemia che ha comunque inciso nella domanda dei committenti istituzionali e privati; diversamente nella Regione Lazio si assiste ad un incremento rispetto al 2019 che in larga scaturisce dalle attività svolte per l'emergenza Covid 19 (da 918.000 del 2019 ai 931.000 del 2020).

5) Rapporti con le Università

E' proseguito il supporto scientifico e di stage fornito per i corsi di Laurea in medicina Veterinaria, nelle scuole di specializzazione e nei dottorati di ricerca ha impegnato l'istituto in rapporti di collaborazione e intese con diverse istituzioni accademiche. In particolare nei due territori di competenza si segnalano:

Inoltre a fine 2019 è stata stipulata un'importante convenzione con l'Università di Pisa - Dipartimento di Scienze Veterinarie per "Innovare in modo collaborativo la formazione specialistica nel campo della Sanità Pubblica Veterinaria" (DDG n. 673 del 25/11/2019).

La convenzione si pone il fine di disegnare in modo collaborativo un percorso inuovo di formazione specialistica veterinaria nell'ambito delle Scuole di Specializzazione di Sanità Animale, Allevamenti e Produzioni Zootecniche e di Ispezione degli alimenti di Origine Animale con l'intento di innovarla nel campo della Sanità Pubblica Veterinaria attraverso il co-disegno di attività congiunte: partecipazione di personale dell'Istituto nelle attività didattiche delle Scuole di Specializzazione citate, individuazione di temi operativi di approfondimento su cui orientare la formazione on the job degli specialisti in formazione, definizione di temi di approfondimento sui quali orientare i lavori di fine corso degli specialisti in formazione anche attraverso le formazione progressiva delle conoscenze e delle competenze nei tre anni di formazione specialistica, organizzazione di seminari congiunti di approfondimento, anche con il coinvolgimento del mondo professionale con l'intento di rafforzare da subito le attività di rete degli specialisti in formazione nel mondo della professione

6) Lo sviluppo dell'attività di ricerca

Ogni anno la UOC di Staff Ricerca e Innovazione trasmette al Ministero della Salute i dati relativi alla produzione scientifica, ai prodotti, alla capacità di attrarre risorse e strategie della ricerca ed alle attività, rappresentati con indicatori predefiniti, sulla base dei quali vengono erogati i fondi della ricerca corrente. Tali indicatori con i relativi risultati, così come trasmessi al Ministero per la determinazione dei Fondi Ricerca Corrente, vengono riportati di seguito.

a) La produzione scientifica

- Somma degli impact factor normalizzati di tutte le pubblicazioni scientifiche negli anni 2018 – 2019 - 2020: **720,10**
- Differenziale, in termini di impact facto, per ciascun Istituto Zooprofilattico Sperimentale rispetto al triennio precedente: **81,70**
- Impact factor tracciante grezzo riguardante le pubblicazioni scientifiche dei Centri di Referenza Nazionale nell'ambito della propria disciplina scientifica negli anni 2018-2019 – 2020 (somma IF normalizzato prodotto da tutti i CRN di un IZS/numero dei CRN presenti presso IZS): **40,83**
- Divulgazione risultati scientifici delle ricerche concluse nell'anno precedente attraverso una giornata di studio dedicata al SSN nell'ambito delle proprie competenze territoriali: **1**
- Numero di divulgazioni di risultati scientifici con partecipazione a convegni nazionali negli anni 2018-2019 - 2020: **75,00**
- Numero di divulgazioni di risultati scientifici con partecipazione a convegni internazionali negli anni 2018-2019 - 2020: **137,00**

B) Prodotti, capacità di attrarre risorse e strategie della ricerca

- Numero di prodotti della ricerca dell'IZS (inteso come poster, abstract, presentazioni orali, articoli) depositati su repository Open Access nell'anno precedente: **77,00**
- H index medio dei Ricercatori Sanitari della cd *Piramide della Ricerca (somma H index di ciascun Ricercatore Sanitario della cd *Piramide della Ricerca/numero di Ricercatori Sanitari della cd *Piramide della Ricerca): **5,4**
- Numero di Linee guida prodotte nel triennio precedente, Pareri e Partecipazione a gruppi di lavoro realizzati con/per Ministero della Salute, Regioni e Organismi Internazionali relativi al 2020: **355,00**
- Numero di prodotti validati e/o registrati ed in uso al 2020 derivanti da risultati di progetti di ricerca (vaccini, metodiche, prodotti informatici, brevetti, etc.): **165,00**
- Numero di collaborazioni nazionali (IRCCS -AIFA- ISS - CNR - UNIVERSITA' - Regioni – Privati, inclusi gli II.ZZ.SS.) negli anni 2018- 2019-2020: **1.078,00**
- Numero di collaborazioni con Centri di Referenza Nazionale presso IIZZSS diversi dal dichiarante nelle annualità di Ricerca Corrente 2018-2019 - 2020: **4,00**
- Numero di collaborazioni /cooperazioni comunitarie e/o internazionali negli anni 2018- 2019-2020: **192,00**
- Numero progetti approvati a livello nazionale e regionale (diversi da bandi di ricerca finanziati dal Ministero della Salute) nel triennio 2018-2019-2020: **22,00**
- Numero di progetti presentati a livello comunitario ed internazionale negli anni 2018 - 2019 - 2020: **38,00**
- Numero di progetti approvati a livello comunitario ed internazionale negli anni 2018- 2019-2020: **18,00**
- Presenza di esperti, tra il personale degli IIZZSS, coinvolti in qualità di referee in procedure di peer review a livello internazionale e che abbiano svolto quest'opera almeno una volta nel triennio 2018-2019-2020: **149,00**

C) Attività

- Organizzazione di almeno una giornata da parte del CRN con i referenti per la materia di propria competenza individuati presso gli altri Istituti (somma di tutte le giornate organizzate/numero di CRN localizzati presso Istituto) nell'anno precedente: **2**
- Somma del numero totale di crediti formativi accreditati ECM prodotti dall'IZS nell'anno 2020: **237**
- Somma del numero totale di crediti formativi accreditati ECM prodotti nell'ambito delle attività e delle tematiche del/dei CRN dell'Istituto nel 2020: **23**
- Numero tesi di dottorato, tesi di laurea, tesi di specialità, tirocini e dottorati europei conclusi nel triennio precedente (2018-2019-2020) in cui il personale dell'IZS risulta Tutor/Responsabile scientifico e/o co-finanziatore: **108**
- Presentazione annuale da parte di ciascun CRN di una relazione consuntiva sulle attività svolte nell'anno precedente e di una relazione programmatica sulle attività da svolgere nell'anno in corso: **1,00**
- Numero di partecipazioni di CRN a ricerche di altri IIZZSS nel triennio 2018-2019-2020: **14,00**

D) Prodotti, capacità di attrarre risorse e strategie della ricerca

- Numero di Linee guida prodotte nel triennio precedente, pareri e partecipazione a gruppi di lavoro realizzati con/per il Ministero della Salute, Regioni e Organismi Internazionali relativi al triennio precedente: **355**
- Numero di prodotti validati e/o registrati e in uso al 2020 derivanti da risultati di progetti di ricerca (vaccini, metodiche, prodotti informatici, brevetti, etc.): **165**
- Numero di collaborazioni nazionali (IRCCS -AIFA- ISS - CNR - UNIVERSITA' - Regioni – Privati, inclusi gli II.ZZ.SS.) negli anni 2018-2019 - 2020: **1.078**
- Numero di collaborazioni con Centri di Referenza Nazionale presso IIZZSS diversi dall'IZSLT nelle annualità di Ricerca Corrente 2018-2019 - 2020: **4**
- Numero di collaborazioni/cooperazioni comunitarie e/o internazionali negli anni 2018-2019 - 2020: **192**
- Cofinanziamento pubblico (diverso dal Ministero della Salute) e privato negli anni 2018-2019 - 2020: **22**
- Numero di progetti presentati a livello comunitario ed internazionale negli anni 2018-2019 - 2020: **38**
- Numero di progetti approvati a livello comunitario ed internazionale negli anni 2017-2018 - 2019: **18**
- Presenza di esperti, tra il personale degli IIZZSS, coinvolti in qualità di referee in procedure di peer review a livello internazionale e che abbiano svolto quest'opera almeno una volta nel triennio 2018-2019 - 2020: **149**

E) Attivita'

- Somma del numero di Centri di Referenza Nazionale e Laboratori di Referenza/Riferimento nazionali ed internazionali esistenti al 2019: **3**
- Somma del numero totale di crediti formativi accreditati ECM prodotti dall'IZS nell'anno 2020 e del numero totale di crediti formativi accreditati ECM prodotti nell'ambito delle attività e delle tematiche del/dei CRN dell'Istituto.: **260**
- Numero tesi di dottorato, tesi di laurea, tesi di specialità, tirocini e dottorati europei conclusi nel triennio precedente (2018-2019 - 2020) in cui il personale dell'IZS risulta Tutor/Responsabile scientifico e/o co-finanziatore: **108**
- Come sempre è stata fornita al Ministero della Salute da parte di ciascun CRN una relazione consuntiva sulle attività svolte nell'anno precedente e una relazione programmatica sulle attività da svolgere nell'anno in corso.

Con delibera n.713 del 16 dicembre 2019 è stato costituito il **Comitato scientifico per Ricerca e l'Innovazione (CSRI)**. I componenti individuati sono:

- Prof. Leopoldo Angrisani – Università Federico II di Napoli;
- Prof. Carlo D'Ascenzi – Università degli Studi di Pisa;
- Dott. Nicola Di Menna – Azienda Allergan Italy;
- Prof. Riccardo Valentini – Università della Tuscia di Viterbo;
- Dott. Giancarlo Ferrari –Istituto Zooprofilattico Sperimentale del Lazio e della Toscana.

****

Nel 2020 sono stati assegnati all'Istituto 1.168.809,62 Euro per l'attività di Ricerca Corrente. I fondi sono stati ripartiti come di seguito presentato.

Ricerca corrente 2020	IMPORTO IN EURO
SANITA' ANIMALE	566.000
SICUREZZA ALIMENTARE	361.000
BENESSERE ANIMALE	65.000
IZSLT UNITA' OPERATIVA	176.810
	1.168.810

Di seguito si riporta il trend dei finanziamenti per la ricerca corrente dal 2014 al 2020.

Annualita'	**Finanziamento Ricerche correnti**
2014	€ 1.000.645,00
2015	€ 1.061.120,00
2016	€ 1.071.971,00
2017	€ 940.183,00
2018	€ 986.112,00
2019	€ 1.084.584,33
2020	€ 1.168.809,62

7) Azioni mirate al territorio di riferimento:

Progetti regionali – enti locali

- **Regione Lazio – IZSLT**: **Rafforzamento del sistema di sorveglianza e prevenzione dell'influenza aviaria**, ai sensi del Decreto del Ministero della Salute 14 marzo 2018. Impegno della somma di € 176.800,00 a favore dell'IZSLT per la realizzazione di interventi urgenti diretti a fronteggiare l'emergenza nel settore avicolo. Cap. H11108 – Missione 13 programma 07 - macro-aggregato 1.04.01.02 - Esercizio Finanziario 2018.– Responsabile scientifico: Dr.ssa Paola Scaramozzino - Durata: dal 10 luglio 2019 al 31 dicembre 2020.

- **Regione Toscana – IZSLT: Rafforzamento del sistema di sorveglianza e prevenzione dell'influenza aviaria**, ai sensi del Decreto del Ministero della Salute 14 marzo 2018. Impegno della somma di € 64.454,00 a favore dell'Istituto Zooprofilattico Sperimentale Lazio e Toscana. - Esercizio Finanziario 2018 – Responsabile scientifico: Dr.ssa Paola Scaramozzino - Durata: dal 23 luglio 2019 al 31 dicembre 2020.

- **Regione Toscana** – **IZSLT Delibera n. 955 del 22 luglio 2019**: "**Organizzazione di una rete entomologica regionale per la Toscana a tutela della salute pubblica (2019 – 2021)".** Impegno della somma di complessivi € 105,000,00 a favore dell'IZSLT. - Responsabile scientifico: Dr. Claudio De Liberato – Durata 24 mesi dal 22 luglio 2019 al 30 giugno 2021.

8) Le Collaborazioni internazionali

L'Istituto si pone in maniera propositiva e proattiva sul fronte della cooperazione internazionale.
Personale altamente specializzato dell'Istituto sta collaborando in progetti di valenza europea ed internazionale, portando il proprio contributo e know-how su molti aspetti che riguardano la sanità animale, la sicurezza alimentare, la formazione specialistica di settore e l'innovazione scientifica **in**

un'ottica orientata alla "One Health".

Si evidenziano nell'elenco che segue le collaborazioni svolte ed attualmente in corso.

- Ministero della Salute - IZSLT**: Convenzione finalizzata alla regolamentazione dei rapporti per la partecipazione ai bandi trasnazionali di ricerca nell'ambito dell'Azione europea di coordinamento della ricerca "ERA-net co-found" in materia di produzioni sostenibili – SusAn "Coordination of European Research on Sustainable Animal production. Call H2020 ISIB 2015 ERANET CO-FUND Proposal n. 696231 –** Quota complessiva Ministero della Salute = €.500.000,00 - Durata 60 mesi dal 1° gennaio 2016. Responsabile scientifico: Dr. Romano Zilli.

- MALTA MCCAA "**Evaluation Services of a dossier of a Plant protection Product and active substances in accordance with Regulation (EC) 1107/2009 as implemented in Malta through Legal Notice 284 of 2011**". Ricavo minimo previsto in 3 anni € 370.000,00: Responsabile scientifico: Dr. Alessandro Ubaldi. Durata triennale dal 15 luglio 2018.

- Stipula dell'accordo di cui alla Letter of Agreement (LoA) TFEU110019498.5575, PO Number 343360 con Food and Agriculture Organisation (FAO) per la collaborazione nel progetto "**Services for the reduction of the Foot-and-mouth disease (FMD) and similar Transboundary Animal Diseases (TADs) risk to European Commission for foot-and-mouth disease (EuFMD) Member countries and for improving the uptake of the global strategy for progressive control of FMD**", - Ricavo presunto massimo € 128.214,00 - Responsabile scientifico: Dr. Giancarlo Ferrari - dal 17/01/2020 fino al 26/09/2021.

- Stipula dell'accordo di consulenza con l'Office International des Epizooties (OIE) nell'ambito del **Concept Note on the "in-depth" review process of the PMAT**.- Resp. scientifico Dott. Giancarlo Ferrari – dal 23/03/2020 al 31/12/2020.

- Stipula dell'accordo con Landell Mills Ltd per realizzazione del progetto: "Promoting compliance with international SPS requirements in food of animal origine and feed for food producing animals" Beneficiary: Afganistan - 14/02/2020- Responsabile: Dr. Giancarlo Ferrari.

- Stipula del Protocollo di intesa per la **cooperazione tecnologica e la ricerca scientifica, con il Russian State Center for Animal Feed and Drug Standardistation and Quality (FGBU "VGNKI"**) della Federazione Russa. Referente scientifico: Dr. Ugo Marchesi.

- Stipula del **Memorandum of Understanding con il Development Center of Science and Technology (MARA) China nell'ambito delle attività scientifiche per la ricerca di Organismi Geneticamente Modificati (OGM) in alimenti e mangimi**. Referente scientifico: Dr. Ugo Marchesi.

- Stipula dell'accordo di cui alla Letter of Agreement (LoA) GF AGAHD RA30102000000, PO Number 340550 con Food and Agriculture Organisation (FAO) per la collaborazione nel progetto **"Development of Guidelines on Good Beekeeping Practices allowing to obtain high quality products with a focus on small-scale farmers and beekeepers**", - Responsabile scientifico: Dr. Giovanni Formato. Durata: dal 18/09/2019 al 15/11/2020.

- Stipula dell'accordo di cui alla Letter of Agreement (LoA) GF AGAHD RA50101000000, PO Number 342982 con Food and Agriculture Organisation (FAO) per la collaborazione nell'attività "**Experts consultation meeting on mainstreaming sustainable beekeeping into FAO animal production and health programme**", - Responsabile scientifico: Dr. Giovanni Formato. Durata: dal 20/12/2019 al 31/10/2020.

- Contratto con Landell Mills Ltd. per realizzazione del progetto: "**Promoting compliance with international SPS requirements in food of animal origin and feed for food producing animals**" - Responsabile dott. Giancarlo Ferrari –data inizio 01/03/2020 data fine 30/11/2020, € 10.632,44.

- GRANT AGREEMENT LIFE18/NAT/IT/000720- LIFE- LANNER progetto: "**Urgent conservation actions for Lanner falcon (Falco birmicus feldeggii)**". € 428.978,00– data inizio 06/01/2020- data fine 05/07/2025; Responsabile Scientifico Dr.ssa Rita Lorenzini.

- Convenzione per la gestione amministrativa dell'azione europea di coordinamento e supporto della ricerca ERAnet Co – Fund ICRAD **"International Coordination of Research on Infectious Animal Diseases**". Call H2020 Eranet Co-Fund Proposal N°862605. € 80.000,00– Responsabile Scientifico Dr. Romano Zilli.

- Commissione UE - Accordo di Collaborazione con il Comando Unità Forestali, Ambientali e Agroalimentari Carabinieri per il **progetto LIFE17/NAT/IT/000588-LIFE-PERDIX dal titolo: "Italian Grey Partridge reintroduction in Italy (LIFE Perdix)"** contributo massimo previsto € 88.956,00 - codice progetto 8PRX20; Responsabile Scientifico Dr. Massimo Mari.

- ANIBOTNET TRANSNATIONAL CALL ANIHWA 3° BANDO Ministero della salute – IZSLT: Progetto "**Animal Botulism: innovative tools for diagnosis, prevention, control and epiedmeiological investigation** ANIBOTNET". Finanziamento Min. Sal. € 320.000,00 – Durata 36 mesi - Responsabile: Dr. Stefano Bilei.

- BEEPRACTICE TRANSNATIONAL CALL SUSAN 1° BANDO - Ministero della salute – IZSLT: Progetto "**New indicators and on – farm practices to improve honeybee health in the Aethina Tumida Era in Europe**". Finanziamento Min. Sal. € 257.000,00 – Durata 36 mesi – Responsabile: Dr. Giovanni Formato.

- IMPART EJ8 ONE HEALTH 1° CALL 2017 Ministero della salute – IZSLT: Research Project: "**Improving phenotypic testing of AMR by development of sensitive screening assays for emerging resistances and setting missing ECOFFs (IMPART)** ". Finanziamento Min. Sal. € 160.000,00 – Durata 24 mesi - Responsabile: Dr. Antonio Battisti.

- FULL FORCE EIJ ONE HEALTH 2° CALL 2019 Ministero della salute – IZSLT: "**Full – Length sequencing for an enhanced EFFORT to map and understand drivers and reservoirs of antimicrobial resistance**". Finanziamento Min. Sal. € 120.000,00 – Durata 24 mesi - Responsabile: Dr. Antonio Battisti.

- Aggiudicazione bando in partnership con GIZ – GMBH del progetto: " CALL FOR TENDERS N° CHAFEA/2019/BTSF/01: "**Organisation and implementation of training activities on food hygiene and controls of meat, including derived products under the "better training for safer food**" INITIATIVE Responsabile: Dr. Romano Zilli.

- Aggiudicazione bando in partnership con GIZ – GMBH del progetto: **Call for tenders n° chafea/2018/btsf/01: "organisation and implementation of training activities on food hygiene at primary production under the "better training for safer food**" INITIATIVE Responsabile: Dr. Romano Zilli.

- Progetto: Multi Call PP-1-1-2018 "**Environmental monitoring pesticide use through honeybees**"" Responsabile scientifico dott. Giovanni Formato – Durata 30 mesi.

Fonte dati: UOC Ricerca, Innovazione e Cooperazione internazionale

9) La Formazione

L'Istituto in virtù del mandato istituzionale e della propria mission, considera strategica l'attività della formazione e la utilizza come uno strumento essenziale per favorire lo sviluppo culturale e professionale del personale proprio e del SSN, nonché per informare e aggiornare l'utenza in merito a problematiche e temi relativi alla sanità pubblica veterinaria ed alla sicurezza alimentare.
L'Istituto è riconosciuto come provider standard (n. 733) dal Ministero della Salute per il programma E.C.M. (Educazione Continua in Medicina).
Dal 2004 il sistema di gestione per la qualità del settore formazione dell' Ufficio di Staff Formazione, Comunicazione e Documentazione è certificato secondo la norma UNI EN ISO.9001.
Dal settembre 2018 ha conseguito la certificazione secondo la norma UNI EN ISO 9001:2015 ("Sistemi di gestione per la qualità. Requisiti") dal KIWA CERMET (n. di registrazione 4948-A).
Le attività formative si articolano in diverse tipologie: seminari, giornate di studio, workshop, conferenze, convegni, corsi di formazione, a carattere nazionale e internazionale.
Dal punto di vista metodologico si privilegia la didattica interattiva, con esercitazione in aula (studio dei casi, simulazioni, esercitazioni psico-sociali), sul campo (allevamenti, laboratorio, impianti di trasformazione alimenti, ecc.) e, ultimamente, formazione *e-learning*: con la teledidattica, infatti, viene facilitata la formazione continua e quella aziendale, specialmente per una organizzazione come quella dell'IZSLT a carattere biregionale e con una pluralità di sedi lavorative.
Di seguito sono riportate le attività formative organizzate nel 2018, nel 2019 e nel 2020.

2018 al 31.12.2018
- Tempo di formazione medio per dipendente (tra corsi interni ed esterni) **7,1** giorni a persona su 532 persone.
- Costo formazione personale (solo costi diretti) Euro **43.132,19**.
- Eventi di Formazione erogati da parte dell'Istituto come servizio ad utenti interni ed esterni **141** giornate.

2019 al 31.12.2019
- Tempo di formazione medio per dipendente (tra corsi interni ed esterni): **5,0** giorni a persona su 534 persone.
- Costo formazione personale (solo costi diretti): Euro **58.860,34**.
- Eventi di Formazione erogati da parte dell'Istituto come servizio ad utenti interni ed esterni: **134** giornate pari a **73** eventi formativi

2020 al 31.12.2020
- Tempo di formazione medio per dipendente (corsi interni/esterni) **5.75** giorni a persona su 466 dipendenti.
- Costo formazione personale (solo costi diretti): Euro **64.360,70** di cui:
- quote annuali ECM (anno 2020 e 2021 pagate lo scorso anno);
- spese quota singolo corso ECM;
- piattaforma FAD (messa a sistema nel 2020)
- spese generali della struttura Formazione in base alle determine 2020;
- costo totale delle singole quote iscrizione della formazione esterna;

- Eventi di formazione erogati da parte dell'Istituto: **62** giornate.

10) Attività per l'emergenza Covid 19

A seguito dell'emergenza epidemiologica derivante dal diffondersi del virus SARS COV 2, l'Istituto ha svolto attività diagnostica nelle seguenti due fasi:
Fase 1. Attività di diagnostica molecolare di laboratorio. Dal 30 marzo al 17 agosto 2020 la UOC di Virologia dell'IZSLT ha condotto analisi molecolari su tamponi rino-faringei inviati da altre strutture del sistema sanitario regionale (ospedali, AASSLL, RSA) nell'ambito delle attività diagnostiche su persone con sintomi clinici, contatti di persone positive segnalati dal sistema di tracing, RSA, personale sanitario e forze dell'ordine.
Fase 2. Attivazione del Drive in, attività di diagnostica molecolare e gestione test Antigenici (Test Rapidi). Dal 18 agosto 2020 ad oggi l'Istituto gestisce con proprio personale l'attività di un Drive in COVID attivato presso le proprie strutture, in collaborazione con personale medico ed infermieristico USCAR, responsabile per i prelievi e l'esecuzione dei test antigenici.
Nella tabella seguente si riporta sinteticamente l'attività diagnostica condotta dall'Istituto a partire dal 30 marzo 2020, suddivisa per tipologia di test, con aggiornamento al 31 gennaio 2021.

Distribuzioni di frequenza dell'andamento mensile dell'attività condizionata alla tipologia di test - Aggiornamento al 31 gennaio 2021

	Test molecolari	Test antigenici
Marzo	132	-
Aprile	5264	-
Maggio	5383	-
Giugno	1361	-
Luglio	1234	-
Agosto	2865	3834
Settembre	6321	2534
Ottobre	8356	11742
Novembre	7510	9517
Dicembre	4645	2273
Gennaio	4558	1079*
		1312**
Totale	47629	32291

** STANDARD F COVID-19 Ag Fluorescence Immuno Assay test (SD Biosensor Inc., Roche)*
*** Genbody COVID-19 Ag Test In Vitro Diagnostic Medical Device*

Sono stati analizzati complessivamente 47629 campioni mediante test molecolari con un picco dell'attività nel mese di ottobre (8356) e valori leggermente inferiori nei mesi di settembre e novembre (rispettivamente 6321 e 7510).
Da agosto 2020 a gennaio 2021 sono stati effettuati 32291 tamponi rino-faringei per l'esecuzione del test rapido antigenico, registrando un picco nel mese di ottobre con 11742 tamponi, simmetrico al picco dei test molecolari.
Di seguito si riporta un'analisi grafica per la valutazione dell'andamento dell'attività diagnostica per al Covid-19 (Test molecolari e Test antigenici) condotta presso l'Istituto da marzo 2020 al 31 gennaio 2021.

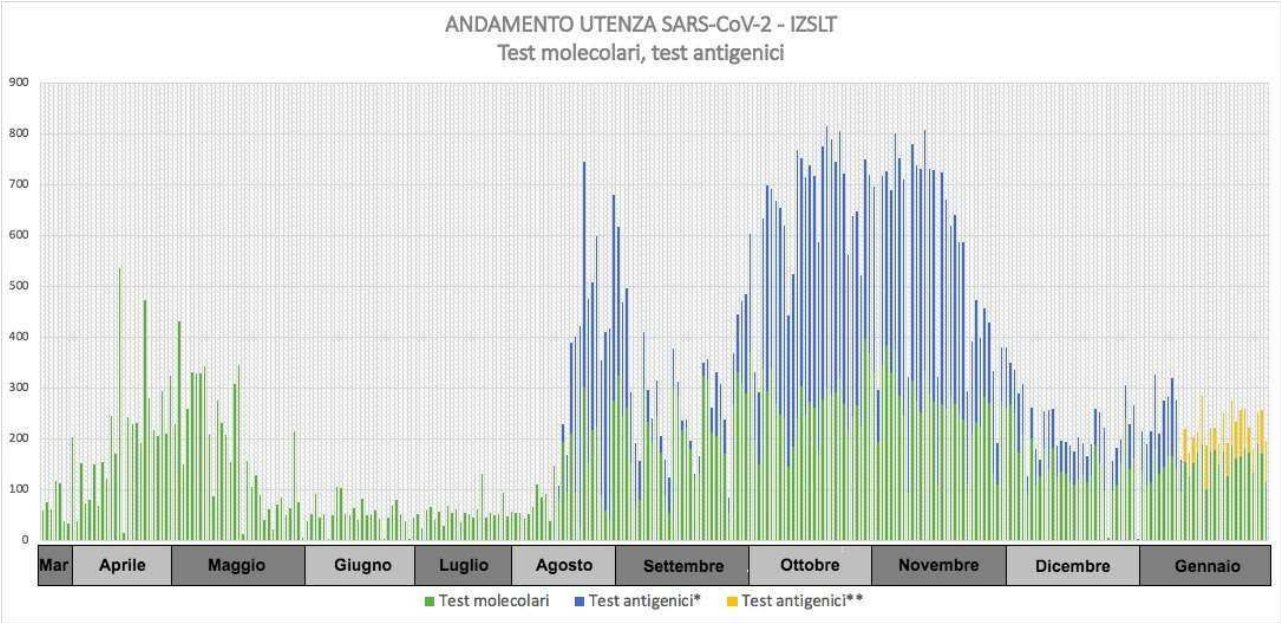

** STANDARD F COVID-19 Ag Fluorescence Immuno Assay test (SD Biosensor Inc., Roche)*
*** Genbody COVID-19 Ag Test In Vitro Diagnostic Medical Device*

11)Pareggio di Bilancio

Il Bilancio consuntivo dell'esercizio 2016 aveva fatto registrare un utile di esercizio di euro 66.402.
Il Bilancio consuntivo dell'esercizio 2017 aveva fatto registrare un utile di esercizio di euro 235.388.
Il Bilancio consuntivo dell'esercizio 2018 aveva fatto registrare un utile di esercizio di euro 411.167.
Il Bilancio consuntivo dell'esercizio 2019 si chiude con un utile di esercizio di euro 459.513.
Il Bilancio consuntivo dell'esercizio 2020 si chiude con un utile di esercizio di euro 547.407.

Nell'esercizio 2020 si è registrato un aumento del totale dei **ricavi,** passati da euro 40.673.065 del 2019 ad euro 43.652.282 del 2020 (+ 3.049.217 euro, pari a +7,5%). Detto aumento era atteso in quanto nell'anno 2020 il Ministero della Salute ha trasferito all'istituto la seconda annualità del contributo a copertura degli oneri per il personale della piramide della ricerca (1.717.000 euro) e l'attività diagnostica legata al virus SARS COV 2 (2.802.398 euro) hanno contribuito ad un netto incremento dei ricavi complessivi dell'Ente. Al netto del contributo di carattere straordinario legato all'attività diagnostica del virus SARS COV 2, l'ammontare del totale dei ricavi rimane sostanzialmente invariato rispetto all'esercizio precedente.
In sensibile ulteriore flessione il contributo complessivo annualmente assicurato dal Ministero della Salute per il finanziamento dello sviluppo di progetti finalizzati, che passa da 4.359.000 a 4.182.000 (-177.000 euro).
Risulta in netto incremento la voce registrata alle lettere A.4.D, *ricavi per prestazioni sanitarie,* che complessivamente ammontano a euro 1.500.489 e che evidenzia un sensibile incremento della domanda delle prestazioni da privato rispetto al 2019 di euro 357.092.

I costi della produzione registrano, in correlazione con l'incremento straordinario dei ricavi, un sensibile aumento rispetto ai valori del 2019 (+2.393.854 euro).

Si evidenzia un aumento dei costi di euro 1.148.535 *nell'acquisto di beni,* in gran parte relativo agli

acquisti di materiale ad uso diagnostico, da attribuirsi al consolidamento delle politiche di espansione e riqualificazione dell'attività dei laboratori, nonché al sostenimento degli oneri per la diagnosi del virus SARS COV 2.

Si incrementa altresì la spesa per *l'acquisto di servizi a rilevanza sanitaria* per euro 75.670, spiegata principalmente dall'incremento dei costi per lo smaltimento dei rifiuti speciali legati all'attività diagnostica del virus SARS COV 2.

Da segnalare inoltre la perdurante contrazione dei costi per *consulenze e collaborazioni non sanitarie* (-286.393 euro) e un incremento dei costi per *manutenzioni e riparazioni* (+525.582 euro) essenzialmente da spiegare con il sostenimento degli oneri per il passaggio al nuovo software gestionale e per le manutenzioni delle nuove apparecchiature con garanzia scaduta.

I *costi di personale* incrementano per l'importo di euro 1.494.161, essenzialmente riferibili ai costi legati agli adeguamenti contrattuali del personale sanitario dirigenziale. Tale incremento giustifica la necessità di porre all'attenzione del Ministero della Salute la questione del riconoscimento nell'ambito del contributo del FSN di una quota deguta a copertura dei costi dei contratti.

In diminuzione la voce corrispondente a *svalutazione delle immobilizzazioni e dei crediti* (-150.000 euro) corrispondente alla prosecuzione dell'attività già iniziata nel 2017 di cancellazione dal patrimonio dell'ente di crediti pregressi non più escutibili per fallimento dei relativi debitori o per intervenuta prescrizione.

Per quanto attiene la voce *accantonamenti c'è* da segnalare quello di euro 446.712 per rischi derivanti da contenzioso giudiziario, calcolato in modo estremamente prudenziale, e quello di 588.563 euro, iscritto alla voce *altri accantonamenti,* essenzialmente riferito ai maggiori costi stimati che deriveranno dalla sottoscrizione del CCNL 2019/2021 della Dirigenza e del comparto.

La voce *altri proventi straordinari* riporta una sopravvenienza attiva per 283.049 euro (con un decremento di euro 510.526 sul 2019), essenzialmente riferita alle seguenti voci:

- quanto a euro 130.387 per somme relative a ricerche di anni precedenti e che nel corso degli esercizi precedenti sono state rendicontate per l'intero importo assegnato, e pertanto riconosciute ed incassate nel 2020;cx
- quanto a euro 33.735 per note di credito su fatture degli anni precedenti;
- quanto a euro 118.501 per rilevazione del recupero IRAP e IVA a seguito dell'attività svolta dalla società Kibernetes SRL, giusta Deliberazione del Direttore Generale n. 55 del 31/01/17. Nello specifico, le dichiarazioni IRAP2017-IRAP2018 originariamente trasmesse dall'ente non contenevano alcuna deduzione inerente a "*Spese per Disabili*".;

Conclusioni

Dalla presente relazione emerge la conferma di una sostanziale tenuta del sistema di gestione.
Nel corso del 2020 si è proceduto nel solco del 2019 al recupero dei crediti pregressi non riscossi e alla pulizia dal bilancio di quelli ormai inesigibili. Con una attenta e ponderata politica degli accantonamenti si è cercato di sollevare i bilanci futuri da rischi derivanti sia da contenziosi in

essere, sia dalle ricadute potenzialmente derivanti da crediti che, allo stato non possono ancora considerarsi inesigibili, ma che sono ad elevato rischio di inesigibilità totale o parziale

Ugualmente sono già accantonati in bilancio i costi presunti a carico del 2020 derivanti dal rinnovo del CCNL del personale Dirigente e comparto e quelli, ugualmente stimati, che spetteranno al personale a titolo di compenso incentivante ex art 43 della Legge 449/1997 sulle entrate proprie per prestazioni rese a terzi paganti. A titolo prudenziale si è evitato di prevedere nei ricavi la copertura da parte dello Stato e/o delle Regioni dei costi contrattuali incrementati, anche se auspicata.

La politica delle assunzioni e delle stabilizzazioni attuata nel corso del 2020 ha confermato le previsioni economiche contenute nel P.T.F.P 2018-2020 per quanto attiene il rispetto dei due vincoli previsti dal D.M. 8.5.2017 per quanto attiene la *spesa assunzionale potenziale massima* e *l'invarianza economica* dei relativi provvedimenti. Con la stessa prudenza si sta operando in sede di definizione del P.T.F.P. 2020-2022.

Come è noto il superamento del precariato non è soltanto un obbligo di legge, ma anche un preciso obiettivo dato dalle Regioni cogerenti alla Direzione Aziendale. All'inizio del primo mandato della Direzione uscente i precari presenti in Istituto erano 164 ed il finanziamento dei relativi incarichi era interamente garantito dai ricavi derivanti dai progetti finanziati dal Ministero della Salute.

Al 31 dicembre 2020 le politiche di stabilizzazione attuate hanno determinato un incremento numerico del personale in servizio a tempo indeterminato. Quanto sopra è dovuto al fatto che le stabilizzazioni fatte hanno sostanzialmente coperto, almeno dal punto di vista numerico delle unità di personale, il differenziale creatosi fra le cessazioni e le assunzioni per turn-over.

Ugualmente rassicurante appare il quadro di prospettiva per quanto attiene l'implementazione della c.d. "piramide della ricerca"; l'applicazione della Legge 205/2017 ha determinato e determinerà il passaggio da un rapporto precario annuale ad un rapporto ugualmente precario ma quinquennale (con possibilità di rinnovo per altri cinque anni) di 61 unità, 42 delle quali già realizzate nel 2019 e agli inizi del 2020 (15 unità).

L'ammontare del contributo finalizzato al finanziamento dei contratti della piramide è stato incassato nel 2020 e pari a 1.717.000 euro.

La Direzione, al fine di dare continuità alle risorse necessarie per garantire le attività dei centri di referenza nazionale, nel dicembre 2018, ha sottoscritto con il Ministero della Salute un accordo di programma quinquennale registrato presso la Corte dei Conti con n. 1-298 il 08/03/2019, che garantisce l'impegno, da parte del Ministero indicato, di provvedere alla stipula con l'istituto di convenzioni annuali aggiornabili nel Ioro contenuto, finalizzate alla continuazione o all'avvio e al finanziamento di progetti innovativi di interesse nazionale e internazionale, per un valore massimo di 5 milioni all'anno per cinque anni, il che consentirà di dare maggiore stabilità e certezza di risorse al nostro Istituto.

Roma, _____

Il Direttore Generale
(Dott. Ugo Della Marta)
Firma apposta digitalmente

Allegato 6

Istituto Zooprofilattico Sperimentale
del Lazio e della Toscana M. Aleandri

UNITÀ OPERATIVA
ECONOMICO FINANZIARIA

BILANCIO DI ESERCIZIO 2020
INDICATORE TEMPESTIVITÀ DEI PAGAMENTI



Istituto Zooprofilattico Sperimentale
del Lazio e della Toscana - M. Aleandri

Fornitore	Anno	Numero Documento	Data Doc.	Tot.Fattura	Data Reg.	Data Arr.	Data Scad.	Data Liq.	Data Pag.	Importo pagato (A)	Differenza data pagamento e data scadenza (B)	Giorni per importo pagato (A*B)
73 BIOSTERIL ITALIA SRL												
	2020	000047/20	24/02/2020	2.452,20	26/02/2020	26/02/2020	26/04/2020	03/03/2020	09/03/2020	450,00	-47	-21.150,00
100 Eurofins Genomics srl												-
	2019	901701	11/11/2019	597,80	29/11/2019	29/11/2019	28/01/2020	21/01/2020	24/01/2020	490,00	-4	-1.960,00
	2020	PA910018	10/01/2020	4.245,60	15/01/2020	13/01/2020	13/03/2020	23/01/2020	24/01/2020	3.480,00	-49	-170.520,00
	2020	PA910160	11/02/2020	3.971,10	13/02/2020	12/02/2020	12/04/2020	13/02/2020	18/02/2020	3.255,00	-54	-175.770,00
	2020	PA910192	17/02/2020	817,40	21/02/2020	20/02/2020	20/04/2020	21/02/2020	27/02/2020	670,00	-53	-35.510,00
	2020	PA910193	17/02/2020	1.537,20	21/02/2020	20/02/2020	20/04/2020	25/02/2020	02/03/2020	1.260,00	-48	-60.480,00
154 ALD AUTOMOTIVE ITALIA S.R.L.												-
	2019	INR970169	30/12/2019	540,68	16/01/2020	01/01/2020	01/03/2020	12/02/2020	18/02/2020	443,18	-13	-5.761,34
	2019	INR970507	30/12/2019	594,12	22/01/2020	01/01/2020	01/03/2020	12/02/2020	14/02/2020	486,98	-17	-8.278,66
	2020	INR080674	31/01/2020	540,68	11/02/2020	04/02/2020	04/04/2020	20/02/2020	27/02/2020	443,18	-37	-16.397,66
	2020	INR080999	31/01/2020	594,12	11/02/2020	04/02/2020	04/04/2020	20/02/2020	27/02/2020	486,98	-37	-18.018,26
	2020	INR163205	29/02/2020	540,68	05/03/2020	04/03/2020	03/05/2020	18/03/2020	24/03/2020	443,18	-39	-17.284,02
	2020	INR163531	29/02/2020	594,12	05/03/2020	05/03/2020	04/05/2020	18/03/2020	24/03/2020	486,98	-40	-19.479,20
175 Omnia Diagnostica srl												-
	2019	2451	08/11/2019	231,80	29/11/2019	29/11/2019	28/01/2020	21/01/2020	24/01/2020	190,00	-4	-760
	2019	2624	29/11/2019	366,00	13/12/2019	13/12/2019	11/02/2020	21/01/2020	24/01/2020	300,00	-17	-5.100,00
	2019	2732	11/12/2019	1.098,00	19/12/2019	19/12/2019	17/02/2020	11/02/2020	14/02/2020	900,00	-3	-2.700,00
	2019	2766	13/12/2019	207,40	19/12/2019	19/12/2019	17/02/2020	11/02/2020	14/02/2020	170,00	-3	-510
	2020	271	21/02/2020	219,60	03/03/2020	28/02/2020	28/04/2020	05/03/2020	09/03/2020	180,00	-49	-8.820,00
183 ZOETIS ITALIA S.R.L												-
	2019	9407036532	10/12/2019	1.985,55	15/01/2020	11/01/2020	11/03/2020	23/01/2020	24/01/2020	1.985,55	-47	-93.320,85
236 Arval Service Lease Italia SpAa Socio Unico												-
	2020	FC0003394534	13/01/2020	783,17	27/01/2020	16/01/2020	16/03/2020	03/02/2020	04/02/2020	641,94	-42	-26.961,48
	2020	FC0003432618	13/01/2020	795,61	27/01/2020	16/01/2020	16/03/2020	03/02/2020	04/02/2020	652,14	-42	-27.389,88
	2020	FC0003480428	12/02/2020	783,17	18/02/2020	14/02/2020	14/04/2020	20/02/2020	27/02/2020	641,94	-47	-30.171,18
	2020	FC0003519386	12/02/2020	795,61	18/02/2020	14/02/2020	14/04/2020	20/02/2020	27/02/2020	652,14	-47	-30.650,58
250 TIM SPA												-
	2019	368983	05/12/2019	193,93	20/12/2019	20/12/2019	18/02/2020	21/01/2020	21/01/2020	158,96	-27	-4.291,92
	2019	369885	05/12/2019	108,96	20/12/2019	20/12/2019	18/02/2020	21/01/2020	21/01/2020	89,31	-27	-2.411,37
	2019	370564	05/12/2019	146,16	20/12/2019	20/12/2019	18/02/2020	21/01/2020	21/01/2020	119,80	-27	-3.234,60
	2019	594955	13/12/2019	1.736,76	20/12/2019	20/12/2019	18/02/2020	21/01/2020	21/01/2020	1.479,23	-27	-39.939,21
	2019	824328	05/12/2019	170,37	20/12/2019	20/12/2019	18/02/2020	21/01/2020	21/01/2020	139,65	-27	-3.770,55
	2019	825046	05/12/2019	146,16	20/12/2019	20/12/2019	18/02/2020	21/01/2020	21/01/2020	119,80	-27	-3.234,60
	2019	827654	05/12/2019	136,36	20/12/2019	20/12/2019	18/02/2020	21/01/2020	21/01/2020	111,77	-27	-3.017,79
	2019	828613	05/12/2019	147,32	31/12/2019	31/12/2019	29/02/2020	21/01/2020	21/01/2020	120,75	-39	-4.709,25
	2020	8L00102636	06/02/2020	121,85	20/02/2020	19/02/2020	19/04/2020	20/02/2020	21/02/2020	99,88	-58	-5.793,04
	2020	8L00102827	06/02/2020	134,51	20/02/2020	19/02/2020	19/04/2020	20/02/2020	21/02/2020	110,25	-58	-6.394,50
	2020	8L00106569	06/02/2020	157,73	20/02/2020	19/02/2020	19/04/2020	20/02/2020	21/02/2020	129,29	-58	-7.498,82
	2020	8N00049596	06/02/2020	146,16	20/02/2020	19/02/2020	19/04/2020	20/02/2020	21/02/2020	119,80	-58	-6.948,40
	2020	8N00050636	06/02/2020	102,80	20/02/2020	19/02/2020	19/04/2020	20/02/2020	21/02/2020	84,26	-58	-4.887,08
251 E.S.TR.A. Fatturazione Elettronica												-
	2019	891027	19/12/2019	1.047,52	23/12/2019	23/12/2019	21/02/2020	21/01/2020	21/01/2020	858,62	-30	-25.758,60
	2019	891028	19/12/2019	1.523,85	23/12/2019	23/12/2019	21/02/2020	21/01/2020	21/01/2020	1.249,06	-30	-37.471,80
	2019	895543	19/12/2019	14,59	23/12/2019	23/12/2019	21/02/2020	21/01/2020	21/01/2020	11,96	-30	-358,8
	2019	897867	19/12/2019	749,45	23/12/2019	23/12/2019	21/02/2020	21/01/2020	21/01/2020	614,30	-30	-18.429,00
	2020	201900000000	27/01/2020	1.428,85	29/01/2020	28/01/2020	28/03/2020	03/02/2020	04/02/2020	1.171,19	-54	-63.244,26
	2020	201900000000	27/01/2020	2.276,91	29/01/2020	28/01/2020	28/03/2020	03/02/2020	04/02/2020	1.866,32	-54	-100.781,28
	2020	201900000000	27/01/2020	15,63	29/01/2020	28/01/2020	28/03/2020	03/02/2020	04/02/2020	12,81	-54	-691,74
	2020	201900000000	27/01/2020	754,63	29/01/2020	28/01/2020	28/03/2020	03/02/2020	04/02/2020	618,55	-54	-33.401,70
	2020	201900000000	27/02/2020	1.600,52	03/03/2020	28/02/2020	28/04/2020	04/03/2020	09/03/2020	1.341,59	-49	-65.737,91
	2020	201900000000	27/02/2020	2.869,45	03/03/2020	28/02/2020	28/04/2020	04/03/2020	09/03/2020	2.382,07	-49	-116.721,43
	2020	201900000000	27/02/2020	15,41	03/03/2020	28/02/2020	28/04/2020	04/03/2020	09/03/2020	12,64	-49	-619,36
	2020	201900000000	27/02/2020	1.091,23	03/03/2020	28/02/2020	28/04/2020	04/03/2020	09/03/2020	923,92	-49	-45.272,08
262 PHSE SRL												-
	2020	40-E	31/01/2020	1.647,00	11/02/2020	07/02/2020	07/04/2020	19/02/2020	27/02/2020	1.350,00	-40	-54.000,00
326 ITALIANA PETROLI SPA (EX TOTALERG)												-
	2019	356784	30/11/2019	1.573,59	13/12/2019	13/12/2019	11/02/2020	18/02/2020	18/02/2020	1.289,83	7	9.028,81
	2019	1369432791	31/12/2019	1.372,83	23/01/2020	04/01/2020	04/03/2020	26/02/2020	27/02/2020	1.125,27	-7	-7.876,89
	2019	1369434722	31/12/2019	1.565,13	19/02/2020	04/01/2020	04/03/2020	26/02/2020	27/02/2020	1.282,89	-7	-8.980,23
	2020	1369507591	31/01/2020	1.121,86	07/02/2020	07/02/2020	07/04/2020	19/02/2020	21/02/2020	919,55	-46	-42.299,30
	2020	1369509549	31/01/2020	1.518,73	19/02/2020	07/02/2020	07/04/2020	28/02/2020	09/03/2020	1.244,86	-28	-34.856,08
383 OSLO SRL (SISTEMI INFORMATIVI PERLA SANITA'												-
	2019	212	14/11/2019	14.886,44	21/11/2019	21/11/2019	20/01/2020	21/01/2020	24/01/2020	12.202,00	4	48.808,00
409 NEXTDEAL SRL												-
	2019	396	20/11/2019	97,60	10/12/2019	10/12/2019	08/02/2020	21/01/2020	24/01/2020	80,00	-14	-1.120,00
426 ALCA DESIGN SRL												-
	2019	2	23/12/2019	328,79	31/12/2019	31/12/2019	29/02/2020	12/02/2020	14/02/2020	269,50	-16	-4.312,00
	2019	3	23/12/2019	219,60	31/12/2019	31/12/2019	29/02/2020	12/02/2020	14/02/2020	180,00	-16	-2.880,00
427 SEBIA ITALIA SRL												-
	2019	7292	18/11/2019	1.848,30	05/12/2019	05/12/2019	03/02/2020	21/01/2020	24/01/2020	1.515,00	-9	-13.635,00
432 BPER BANCA SPA												-
	2020	5387-000017/PA	11/02/2020	16.666,66	18/02/2020	13/02/2020	13/04/2020	18/02/2020	18/02/2020	13.661,20	-55	-751.366,00
441 Allevamento Blood di Ricci Chiara												-
	2019	148	30/11/2019	485,10	17/12/2019	17/12/2019	15/02/2020	21/01/2020	24/01/2020	441,00	-21	-9.261,00
	2019	154	01/12/2019	485,10	17/12/2019	17/12/2019	15/02/2020	11/02/2020	14/02/2020	441,00	-1	-441
	2019	157	01/12/2019	485,10	17/12/2019	17/12/2019	15/02/2020	11/02/2020	14/02/2020	441,00	-1	-441
	2019	158	01/12/2019	627,00	17/12/2019	17/12/2019	15/02/2020	11/02/2020	14/02/2020	570,00	-1	-570
	2019	159	01/12/2019	446,60	17/12/2019	17/12/2019	15/02/2020	11/02/2020	14/02/2020	406,00	-1	-406
	2019	160	01/12/2019	627,00	17/12/2019	17/12/2019	15/02/2020	11/02/2020	14/02/2020	570,00	-1	-570
447 Fisher Scientific sas												-
	2019	58044	28/10/2019	18.312,05	28/11/2019	28/11/2019	27/01/2020	18/03/2020	24/03/2020	15.009,88	57	855.563,16
460 GALDI AGOSTINO												-
	2019	13PA	31/12/2019	1.903,20	21/01/2020	11/01/2020	11/03/2020	21/01/2020	21/01/2020	1.903,20	-50	-95.160,00
472 TUV ITALIA S.R.L												-
	2019	999185	25/11/2019	128,45	12/12/2019	12/12/2019	10/02/2020	21/01/2020	24/01/2020	105,29	-16	-1.684,64
483 ENI GAS E LUCE SPA - LUCE												-
	2019	P190015069	20/12/2019	2.926,85	11/02/2020	10/02/2020	10/04/2020	12/02/2020	14/02/2020	2.399,06	-56	-134.347,36

	2019	P190015070	20/12/2019	1,12	11/02/2020	11/02/2020	11/04/2020	12/02/2020	14/02/2020	-	-57	-
	2019	P190015071	20/12/2019	1.160,23	11/02/2020	11/02/2020	11/04/2020	12/02/2020	14/02/2020	951,01	-57	-54.207,57
	2019	P190015072	20/12/2019	758,83	11/02/2020	11/02/2020	11/04/2020	12/02/2020	14/02/2020	621,99	-57	-35.453,43
	2019	P190015073	20/12/2019	1.385,16	11/02/2020	10/02/2020	10/04/2020	12/02/2020	14/02/2020	1.135,38	-56	-63.581,28
	2019	P190015074	20/12/2019	1.373,20	11/02/2020	10/02/2020	10/04/2020	12/02/2020	14/02/2020	1.125,57	-56	-63.031,92
	2019	P190015075	20/12/2019	1.869,02	11/02/2020	11/02/2020	11/04/2020	12/02/2020	14/02/2020	1.531,98	-57	-87.322,86
	2020	P200001075	31/01/2020	3.861,66	11/02/2020	06/02/2020	06/04/2020	12/02/2020	14/02/2020	3.165,35	-52	-164.598,20
	2020	P200001076	31/01/2020	1.201,10	11/02/2020	06/02/2020	06/04/2020	12/02/2020	14/02/2020	984,55	-52	-51.196,60
	2020	P200001077	31/01/2020	822,26	11/02/2020	06/02/2020	06/04/2020	12/02/2020	14/02/2020	674,00	-52	-35.048,00
	2020	P200001078	31/01/2020	1.393,88	11/02/2020	06/02/2020	06/04/2020	12/02/2020	14/02/2020	1.142,55	-52	-59.412,60
	2020	P200001079	31/01/2020	1.455,78	11/02/2020	06/02/2020	06/04/2020	12/02/2020	14/02/2020	1.193,30	-52	-62.051,60
	2020	P200001080	31/01/2020	1.984,57	11/02/2020	06/02/2020	06/04/2020	12/02/2020	14/02/2020	1.626,74	-52	-84.590,48
	2020	P200001455	28/02/2020	4.673,28	10/03/2020	04/03/2020	03/05/2020	10/03/2020	16/03/2020	3.830,56	-47	-180.036,32
	2020	P200001456	28/02/2020	1.305,42	17/03/2020	04/03/2020	03/05/2020	17/03/2020	19/03/2020	1.070,02	-44	-47.080,88
	2020	P200001457	28/02/2020	822,55	18/03/2020	04/03/2020	03/05/2020	18/03/2020	19/03/2020	674,22	-44	-29.665,68
	2020	P200001458	28/02/2020	1.495,07	17/03/2020	04/03/2020	03/05/2020	17/03/2020	19/03/2020	1.225,47	-44	-53.920,68
	2020	P200001459	28/02/2020	1.543,17	05/03/2020	04/03/2020	03/05/2020	17/03/2020	19/03/2020	1.264,89	-44	-55.655,16
	2020	P200001460	28/02/2020	2.091,79	10/03/2020	04/03/2020	03/05/2020	10/03/2020	16/03/2020	1.714,58	-47	-80.585,26
484 ENI GAS E LUCE SPA - GAS												-
	2020	E206000729	23/01/2020	1.706,27	30/01/2020	27/01/2020	27/03/2020	03/02/2020	04/02/2020	1.428,47	-53	-75.708,91
	2020	E206001500	25/02/2020	1.647,65	03/03/2020	02/03/2020	01/05/2020	04/03/2020	09/03/2020	1.350,53	-52	-70.227,56
	2020	P200000328	15/01/2020	172,45	30/01/2020	18/01/2020	18/03/2020	03/02/2020	04/02/2020	141,75	-44	-6.237,00
	2020	P200001141	13/02/2020	202,38	18/02/2020	17/02/2020	17/04/2020	19/02/2020	21/02/2020	165,86	-56	-9.288,16
	2020	P200002423	12/03/2020	152,12	17/03/2020	16/03/2020	15/05/2020	17/03/2020	19/03/2020	137,12	-56	-7.678,72
487 ECO ERIDANIA S.p.A												-
	2019	710	11/11/2019	13.195,08	29/11/2019	29/11/2019	28/01/2020	21/01/2020	24/01/2020	10.815,64	-4	-43.262,56
	2019	856	10/12/2019	13.315,54	20/12/2019	20/12/2019	18/02/2020	11/02/2020	27/02/2020	10.914,38	9	98.229,42
	2019	857	10/12/2019	3.318,42	20/12/2019	20/12/2019	18/02/2020	20/03/2020	23/03/2020	2.720,02	35	95.200,70
	2020	30/S2	10/01/2020	9.640,56	31/01/2020	20/01/2020	20/03/2020	23/03/2020	31/03/2020	9.640,56	11	106.046,16
	2020	31/S2	10/01/2020	3.914,94	31/01/2020	20/01/2020	20/03/2020	23/03/2020	31/03/2020	3.914,94	11	43.064,34
	2020	32/S2	10/01/2020	1.476,20	30/01/2020	20/01/2020	20/03/2020	23/03/2020	31/03/2020	1.476,20	11	16.238,20
	2020	104/S2	10/02/2020	988,20	02/03/2020	18/02/2020	18/04/2020	03/03/2020	17/03/2020	810,00	-31	-25.110,00
	2020	105/S2	10/02/2020	911,71	02/03/2020	18/02/2020	18/04/2020	03/03/2020	17/03/2020	747,30	-31	-23.166,30
	2020	106/S2	10/02/2020	1.227,32	26/02/2020	18/02/2020	18/04/2020	27/02/2020	02/03/2020	1.006,00	-46	-46.276,00
	2020	107/S2	10/02/2020	1.099,22	02/03/2020	18/02/2020	18/04/2020	03/03/2020	17/03/2020	901,00	-31	-27.931,00
	2020	108/S2	10/02/2020	88,08	02/03/2020	18/02/2020	18/04/2020	03/03/2020	17/03/2020	72,20	-31	-2.238,20
	2020	109/S2	10/02/2020	12.379,75	02/03/2020	18/02/2020	18/04/2020	03/03/2020	17/03/2020	10.147,34	-31	-314.567,54
	2020	110/S2	10/02/2020	4.702,06	03/03/2020	18/02/2020	18/04/2020	23/03/2020	31/03/2020	3.854,15	-17	-65.520,55
	2020	232/S2	10/03/2020	65,88	30/03/2020	21/03/2020	20/05/2020	30/03/2020	31/03/2020	54,00	-49	-2.646,00
	2020	233/S2	10/03/2020	111,39	30/03/2020	21/03/2020	20/05/2020	30/03/2020	31/03/2020	91,30	-49	-4.473,70
	2020	234/S2	10/03/2020	881,69	30/03/2020	21/03/2020	20/05/2020	30/03/2020	31/03/2020	722,70	-49	-35.412,30
	2020	235/S2	10/03/2020	11.770,49	30/03/2020	21/03/2020	20/05/2020	30/03/2020	31/03/2020	9.647,94	-49	-472.749,06
497 EBSCO INFORMATION SERVICES SRL												-
	2020	1800052326	02/01/2020	2.935,50	06/02/2020	17/01/2020	17/03/2020	05/03/2020	09/03/2020	2.935,50	-8	-23.484,00
	2020	1800052327	02/01/2020	3.532,81	21/01/2020	17/01/2020	17/03/2020	06/03/2020	09/03/2020	3.396,93	-8	-27.175,44
	2020	1800052328	02/01/2020	5.988,14	04/02/2020	17/01/2020	17/03/2020	06/03/2020	09/03/2020	5.757,83	-8	-46.062,64
	2020	2200038701	24/01/2020	1.240,15	06/02/2020	24/01/2020	24/03/2020	05/03/2020	09/03/2020	1.240,15	-15	-18.602,25
	2020	2200038703	24/01/2020	998,66	06/02/2020	24/01/2020	24/03/2020	05/03/2020	09/03/2020	998,66	-15	-14.979,90
	2020	2200038705	24/01/2020	4.490,17	06/02/2020	29/01/2020	29/03/2020	27/02/2020	02/03/2020	4.308,27	-27	-116.323,29
513 ENEL ENERGIA SPA - GAS												-
	2020	4003340915	11/01/2020	5.250,87	15/01/2020	14/01/2020	14/03/2020	24/01/2020	03/02/2020	4.303,99	-41	-176.463,59
	2020	4003340916	11/01/2020	3.157,95	15/01/2020	14/01/2020	14/03/2020	24/01/2020	03/02/2020	2.588,48	-41	-106.127,68
	2020	4003340917	11/01/2020	6.789,57	15/01/2020	14/01/2020	14/03/2020	24/01/2020	03/02/2020	5.565,22	-41	-228.174,02
	2020	4014091769	13/02/2020	16.218,11	18/02/2020	14/02/2020	14/04/2020	19/02/2020	21/02/2020	13.338,69	-53	-706.950,57
	2020	4014093183	13/02/2020	22.996,91	18/02/2020	14/02/2020	14/04/2020	19/02/2020	21/02/2020	18.895,08	-53	-1.001.439,24
	2020	4016141602	08/03/2020	8.580,39	17/03/2020	09/03/2020	08/05/2020	17/03/2020	19/03/2020	7.033,11	-49	-344.622,39
	2020	4016141603	08/03/2020	61,16	17/03/2020	09/03/2020	08/05/2020	17/03/2020	19/03/2020	50,13	-49	-2.456,37
	2020	4016141604	08/03/2020	6.104,42	17/03/2020	09/03/2020	08/05/2020	17/03/2020	19/03/2020	5.003,62	-49	-245.177,38
516 SALERNO ENERGIA VENDITE SEV(EX GEA COMMECIALE)												-
	2019	100320000000000	31/12/2019	509,45	20/01/2020	08/01/2020	08/03/2020	24/02/2020	27/02/2020	417,58	-11	-4.593,38
	2020	100320000000000	22/01/2020	457,60	23/01/2020	22/01/2020	22/03/2020	24/01/2020	03/02/2020	375,08	-49	-18.378,92
	2020	100320000000000	10/02/2020	2.083,30	13/02/2020	12/02/2020	12/04/2020	13/02/2020	18/02/2020	1.744,76	-54	-94.217,04
	2020	100320000000000	14/03/2020	1.347,90	17/03/2020	16/03/2020	15/05/2020	17/03/2020	19/03/2020	1.104,84	-56	-61.871,04
532 Belcogamma srl												-
	2019	7	29/11/2019	1.507,92	10/12/2019	10/12/2019	08/02/2020	21/01/2020	24/01/2020	1.236,00	-14	-17.304,00
	2020	1/PA	28/02/2020	1.507,92	28/02/2020	28/02/2020	28/04/2020	28/02/2020	02/03/2020	1.236,00	-56	-69.216,00
545 VODAFONE ITALIA SPA												-
	2020	AM01045984	18/01/2020	151,40	30/01/2020	20/01/2020	20/03/2020	03/02/2020	04/02/2020	124,10	-46	-5.708,60
	2020	AM01045985	18/01/2020	21.462,43	29/01/2020	20/01/2020	20/03/2020	29/01/2020	03/02/2020	17.592,16	-47	-826.831,52
559 RANGERS SRL												-
	2019	1575	04/11/2019	61,00	26/11/2019	26/11/2019	25/01/2020	21/01/2020	24/01/2020	50,00	-1	-50
	2019	1579	04/11/2019	49,68	26/11/2019	26/11/2019	25/01/2020	21/01/2020	24/01/2020	40,72	-1	-40,72
	2019	1581	04/11/2019	49,68	26/11/2019	26/11/2019	25/01/2020	21/01/2020	24/01/2020	40,72	-1	-40,72
593 BIOGENETICS DIAGNOSTICS SRL												-
	2019	953	29/11/2019	2.232,60	13/12/2019	13/12/2019	11/02/2020	21/01/2020	24/01/2020	1.830,00	-17	-31.110,00
	2019	954	29/11/2019	2.624,22	13/12/2019	13/12/2019	11/02/2020	21/01/2020	24/01/2020	2.151,00	-17	-36.567,00
	2019	955	29/11/2019	376,98	13/12/2019	13/12/2019	11/02/2020	21/01/2020	24/01/2020	309,00	-17	-5.253,00
	2019	1007	20/12/2019	5.457,06	24/12/2019	24/12/2019	22/02/2020	11/02/2020	14/02/2020	4.473,00	-8	-35.784,00
	2019	1008	20/12/2019	699,06	24/12/2019	24/12/2019	22/02/2020	11/02/2020	14/02/2020	573,00	-8	-4.584,00
	2020	63/PA	31/01/2020	146,40	04/02/2020	31/01/2020	31/03/2020	13/02/2020	18/02/2020	120,00	-42	-5.040,00
	2020	128/PA	28/02/2020	305,00	16/03/2020	28/02/2020	28/04/2020	16/03/2020	19/03/2020	250,00	-39	-9.750,00
	2020	130/PA	28/02/2020	139,08	03/03/2020	28/02/2020	28/04/2020	03/03/2020	09/03/2020	114,00	-49	-5.586,00
	2020	131/PA	28/02/2020	3.803,96	05/03/2020	28/02/2020	28/04/2020	06/03/2020	16/03/2020	3.118,00	-42	-130.956,00
	2020	132/PA	28/02/2020	280,60	04/03/2020	29/02/2020	29/04/2020	05/03/2020	09/03/2020	230,00	-50	-11.500,00
594 ALTHEA ITALIA SPA												-
	2019	210471	09/12/2019	15.503,71	18/12/2019	18/12/2019	16/02/2020	22/01/2020	09/03/2020	12.707,96	23	292.283,08
	2019	233408	28/11/2019	15.503,71	06/12/2019	06/12/2019	04/02/2020	23/01/2020	24/01/2020	12.707,96	-10	-127.079,60
631 APS ACQUA PUBBLICA SABINA SPA												-
	2020	150020000000000000	07/02/2020	184,25	14/02/2020	13/02/2020	13/04/2020	19/02/2020	21/02/2020	175,30	-52	-9.115,60
	2020	150020000000000000	07/02/2020	261,80	14/02/2020	13/02/2020	13/04/2020	19/02/2020	21/02/2020	245,80	-52	-12.781,60
691 REPAS LUNCH COUPON SRL												-
	2020	283/27	23/01/2020	3.238,18	24/01/2020	23/01/2020	23/03/2020	06/03/2020	09/03/2020	3.113,63	-14	-43.590,82
	2020	835/27	31/01/2020	1.384,48	07/02/2020	05/02/2020	05/04/2020	06/03/2020	16/03/2020	1.331,23	-19	-25.293,37
695 Edil S&P Roma srl												-
	2019	290	31/12/2019	111.632,71	30/01/2020	07/01/2020	07/03/2020	02/03/2020	05/03/2020	91.502,22	-2	-183.004,44
703 LIFEBRAIN SRL												-
	2019	217	31/08/2019	463,00	23/09/2019	23/09/2019	22/11/2019	04/03/2020	09/03/2020	463,00	107	49.541,00
	2019	276	30/11/2019	407,00	16/12/2019	16/12/2019	14/02/2020	21/01/2020	24/01/2020	407,00	-20	-8.140,00
707 MARTINI ALFREDO SPA												-
	2020	VP 000005	24/01/2020	826,48	28/01/2020	24/01/2020	24/03/2020	03/02/2020	04/02/2020	826,48	-50	-41.324,00
710 ORMA SRL												-
	2019	150	30/10/2019	3.782,00	05/11/2019	05/11/2019	04/01/2020	17/03/2020	19/03/2020	3.100,00	75	232.500,00
	2019	153	30/10/2019	1.938,58	05/11/2019	05/11/2019	04/01/2020	17/03/2020	19/03/2020	1.589,00	75	119.175,00
	2019	154	30/10/2019	3.290,34	05/11/2019	05/11/2019	04/01/2020	17/03/2020	19/03/2020	2.697,00	75	202.275,00
	2019	155	30/10/2019	2.239,92	05/11/2019	05/11/2019	04/01/2020	17/03/2020	19/03/2020	1.836,00	75	137.700,00
	2019	156	30/10/2019	1.119,96	05/11/2019	05/11/2019	04/01/2020	17/03/2020	19/03/2020	918,00	75	68.850,00
	2019	157	30/10/2019	1.119,96	05/11/2019	05/11/2019	04/01/2020	17/03/2020	19/03/2020	918,00	75	68.850,00
	2019	158	30/10/2019	2.239,92	05/11/2019	05/11/2019	04/01/2020	17/03/2020	19/03/2020	1.836,00	75	137.700,00

	2019	166	18/11/2019	1.334,62	05/12/2019	05/12/2019	03/02/2020	21/01/2020	24/01/2020	1.093,95	-9	-9.845,55
	2020	23/PA	04/02/2020	78,52	11/02/2020	08/02/2020	08/04/2020	19/02/2020	27/02/2020	64,36	-41	-2.638,76
	2020	31/PA	20/02/2020	1.099,09	25/02/2020	24/02/2020	24/04/2020	04/03/2020	09/03/2020	900,89	-45	-40.540,05
726 VISADENT SRL												-
	2019	7	31/10/2019	5.246,00	11/11/2019	11/11/2019	10/01/2020	12/02/2020	18/02/2020	4.300,00	38	163.400,00
739 HERA COMM s.p.a												-
	2020	412010000000	11/01/2020	1.044,81	27/01/2020	15/01/2020	15/03/2020	03/02/2020	04/02/2020	856,40	-41	-35.112,40
	2020	412011000000	16/01/2020	1.831,01	30/01/2020	21/01/2020	21/03/2020	03/02/2020	04/02/2020	1.506,62	-47	-70.811,14
	2020	412011000000	08/02/2020	1.162,81	13/02/2020	11/02/2020	11/04/2020	13/02/2020	18/02/2020	953,12	-53	-50.515,36
	2020	412011000000	13/02/2020	2.709,59	18/02/2020	14/02/2020	14/04/2020	19/02/2020	21/02/2020	2.263,79	-53	-119.980,87
	2020	412012000000	11/03/2020	934,87	17/03/2020	12/03/2020	11/05/2020	17/03/2020	19/03/2020	766,29	-52	-39.847,08
	2020	412012000000	16/03/2020	2.242,88	20/03/2020	17/03/2020	16/05/2020	20/03/2020	23/03/2020	1.844,22	-53	-97.743,66
741 IMPIANTI SPA												-
	2019	398	30/12/2019	1.085,80	31/12/2019	31/12/2019	29/02/2020	12/02/2020	18/02/2020	890,00	-12	-10.680,00
743 GLUE LABS SRL												-
	2019	277	23/12/2019	2.900,00	06/02/2020	01/01/2020	01/03/2020	24/02/2020	27/02/2020	2.900,00	-4	-11.600,00
745 AVVOCATI AMMINISTRATIVISTI ASSOCIATI "A.A.A. LAW												-
	2019	PA40/2019	20/11/2019	4.282,52	11/02/2020	04/12/2019	02/02/2020		11/02/2020	4.282,52	9	38.542,68
	2020	PA5/2020	10/02/2020	12.511,95	11/02/2020	10/02/2020	10/04/2020	23/03/2020	23/03/2020	12.511,95	-17	-212.703,15
755 SORGENTI SRL IN LIQ.NE												-
	2020	43831	04/03/2020	19.617,00	19/03/2020	11/03/2020	10/05/2020	19/03/2020	20/03/2020	16.097,00	-50	-804.850,00
859 2 BIOLOGICAL INSTRUMENTS SNC												-
	2019	662	07/11/2019	18.124,32	26/11/2019	26/11/2019	25/01/2020	20/02/2020	27/02/2020	14.856,00	32	475.392,00
	2019	703	26/11/2019	1.498,16	12/12/2019	12/12/2019	10/02/2020	20/02/2020	27/02/2020	1.228,00	17	20.876,00
863 DI CASTRO SOC. COOP.												-
	2019	8	23/12/2019	28.180,66	31/12/2019	31/12/2019	29/02/2020	22/01/2020	27/02/2020	23.098,90	-3	-69.296,70
864 UNITER SRL A SOCIO UNICO												-
	2019	388	30/12/2019	645,38	31/12/2019	31/12/2019	29/02/2020	23/03/2020	26/03/2020	529,00	26	13.754,00
1005 DIACRON INTERNATIONAL SRL												-
	2019	281	29/11/2019	1.178,52	13/12/2019	13/12/2019	11/02/2020	21/01/2020	24/01/2020	966,00	-17	-16.422,00
1007 CLINI-LAB S.R.L.												-
	2019	11025	18/11/2019	84,18	05/12/2019	05/12/2019	03/02/2020	21/01/2020	03/02/2020	69,00	0	-
	2019	11562	29/11/2019	1.335,90	13/12/2019	13/12/2019	11/02/2020	21/01/2020	03/02/2020	1.095,00	-8	-8.760,00
	2019	12849	30/12/2019	130,66	31/12/2019	31/12/2019	29/02/2020	11/02/2020	14/02/2020	107,10	-16	-1.713,60
	2020	10000070	16/01/2020	671,00	27/01/2020	16/01/2020	16/03/2020	03/02/2020	04/02/2020	550,00	-42	-23.100,00
1014 VWR INTERNATIONAL SRL												-
	2019	359281	09/08/2018	1.787,83	20/12/2019	20/12/2019	18/02/2020	21/01/2020	24/01/2020	1.465,43	-24	-35.170,32
	2019	582305	14/11/2019	103,13	29/11/2019	29/11/2019	28/01/2020	21/01/2020	24/01/2020	84,54	-4	-338,16
	2019	582306	14/11/2019	62,51	29/11/2019	29/11/2019	28/01/2020	21/01/2020	24/01/2020	51,24	-4	-204,96
	2019	583911	21/11/2019	76,27	09/12/2019	09/12/2019	07/02/2020	21/01/2020	24/01/2020	62,52	-13	-812,76
	2019	585570	28/11/2019	182,88	10/12/2019	10/12/2019	08/02/2020	21/01/2020	24/01/2020	149,90	-14	-2.098,60
	2019	585571	28/11/2019	13,80	10/12/2019	10/12/2019	08/02/2020	21/01/2020	24/01/2020	11,31	-14	-158,34
	2019	585572	28/11/2019	230,21	10/12/2019	10/12/2019	08/02/2020	21/01/2020	24/01/2020	188,70	-14	-2.641,80
	2019	589353	05/12/2019	190,39	17/12/2019	17/12/2019	15/02/2020	11/02/2020	14/02/2020	156,06	-1	-156,06
	2019	589354	05/12/2019	76,27	17/12/2019	17/12/2019	15/02/2020	11/02/2020	14/02/2020	62,52	-1	-62,52
	2019	590726	12/12/2019	1.318,65	19/12/2019	19/12/2019	17/02/2020	11/02/2020	14/02/2020	1.080,86	-3	-3.242,58
	2019	590727	12/12/2019	869,00	19/12/2019	19/12/2019	17/02/2020	11/02/2020	14/02/2020	712,30	-3	-2.136,90
	2019	592429	19/12/2019	633,79	24/12/2019	24/12/2019	22/02/2020	11/02/2020	14/02/2020	519,50	-8	-4.156,00
	2019	3073594671	31/12/2019	679,42	06/02/2020	01/01/2020	01/03/2020	20/02/2020	27/02/2020	222,90	-4	-891,6
	2019	3073594671	31/12/2019	679,42	06/02/2020	01/01/2020	01/03/2020	20/02/2020	27/02/2020	334,00	-4	-1.336,00
	2020	3073597744	16/01/2020	635,86	30/01/2020	17/01/2020	17/03/2020	13/02/2020	18/02/2020	69,09	-29	-2.003,61
	2020	3073597745	16/01/2020	809,85	30/01/2020	18/01/2020	18/03/2020	03/02/2020	04/02/2020	663,81	-44	-29.207,64
	2020	3073599158	23/01/2020	269,95	31/01/2020	24/01/2020	24/03/2020	03/02/2020	04/02/2020	221,27	-50	-11.063,50
	2020	3073599159	23/01/2020	269,95	31/01/2020	24/01/2020	24/03/2020	03/02/2020	04/02/2020	221,27	-50	-11.063,50
	2020	3073600550	30/01/2020	130,39	07/02/2020	01/02/2020	01/04/2020	19/02/2020	27/02/2020	106,88	-34	-3.633,92
	2020	3073605415	13/02/2020	211,11	18/02/2020	15/02/2020	15/04/2020	19/02/2020	27/02/2020	173,04	-48	-8.305,92
	2020	3073605415	13/02/2020	211,11	18/02/2020	15/02/2020	15/04/2020	19/02/2020	27/02/2020	-	-48	-
	2020	3073608506	27/02/2020	66,17	04/03/2020	29/02/2020	29/04/2020	05/03/2020	09/03/2020	54,24	-50	-2.712,00
	2020	3073608508	27/02/2020	57,19	04/03/2020	29/02/2020	29/04/2020	05/03/2020	09/03/2020	46,88	-50	-2.344,00
1018 LI STARFISH S.r.l.												-
	2019	175	10/12/2019	609,90	17/12/2019	17/12/2019	15/02/2020	11/02/2020	14/02/2020	499,92	-1	-499,92
1020 QIAGEN S.R.L.												-
	2019	223133	04/11/2019	1.119,96	22/11/2019	22/11/2019	21/01/2020	21/01/2020	24/01/2020	918,00	3	2.754,00
	2019	223572	13/11/2019	225,65	29/11/2019	29/11/2019	28/01/2020	21/01/2020	24/01/2020	184,96	-4	-739,84
	2019	223912	20/11/2019	397,54	06/12/2019	06/12/2019	04/02/2020	21/01/2020	24/01/2020	325,85	-10	-3.258,50
	2019	224058	22/11/2019	86,28	06/12/2019	06/12/2019	04/02/2020	21/01/2020	24/01/2020	70,72	-10	-707,2
	2019	224240	26/11/2019	273,28	06/12/2019	06/12/2019	04/02/2020	21/01/2020	24/01/2020	224,00	-10	-2.240,00
	2019	224277	26/11/2019	1.070,79	06/12/2019	06/12/2019	04/02/2020	21/01/2020	24/01/2020	877,70	-10	-8.777,00
	2019	224578	29/11/2019	2.098,52	06/12/2019	06/12/2019	04/02/2020	21/01/2020	24/01/2020	1.720,10	-10	-17.201,00
	2019	224579	29/11/2019	409,92	06/12/2019	06/12/2019	04/02/2020	21/01/2020	24/01/2020	336,00	-10	-3.360,00
	2019	224791	03/12/2019	821,37	17/12/2019	17/12/2019	15/02/2020	11/02/2020	14/02/2020	673,25	-1	-673,25
	2019	225059	05/12/2019	228,97	17/12/2019	17/12/2019	15/02/2020	11/02/2020	14/02/2020	187,68	-1	-187,68
	2019	225482	12/12/2019	61.753,24	13/12/2019	13/12/2019	11/02/2020	12/02/2020	18/02/2020	50.617,41	7	354.321,87
	2019	980221848	07/10/2019	99,38	19/02/2020	18/02/2020	18/04/2020	20/02/2020	27/02/2020	81,46	-51	-4.154,46
	2020	980226789	14/01/2020	6.946,86	24/01/2020	14/01/2020	14/03/2020	24/01/2020	03/02/2020	5.694,15	-41	-233.460,15
	2020	980226988	20/01/2020	732,00	29/01/2020	28/01/2020	28/03/2020	03/02/2020	04/02/2020	600,00	-54	-32.400,00
	2020	980228032	11/02/2020	304,90	14/02/2020	11/02/2020	11/04/2020	04/03/2020	09/03/2020	249,92	-32	-7.997,44
	2020	980228442	19/02/2020	181,54	21/02/2020	19/02/2020	19/04/2020	04/03/2020	09/03/2020	148,80	-40	-5.952,00
	2020	980228498	20/02/2020	1.785,71	27/02/2020	20/02/2020	20/04/2020	28/02/2020	02/03/2020	1.463,70	-48	-70.257,60
	2020	980228853	25/02/2020	166,04	04/03/2020	26/02/2020	26/04/2020	05/03/2020	09/03/2020	136,10	-47	-6.396,70
	2020	980228961	26/02/2020	305,49	04/03/2020	26/02/2020	26/04/2020	05/03/2020	09/03/2020	250,40	-47	-11.768,80
	2020	980229033	27/02/2020	7.320,00	03/03/2020	28/02/2020	28/04/2020	04/03/2020	09/03/2020	6.000,00	-49	-294.000,00
1049 ACQUA SANTA DI ROMA SRL -EGERIA-												-
	2020	VPFV0000003	27/02/2020	409,92	16/03/2020	27/02/2020	27/04/2020	16/03/2020	19/03/2020	336,00	-38	-12.768,00
1065 BORMAN ITALIANA S.r.l.												-
	2019	5180	29/11/2019	2.602,02	06/12/2019	06/12/2019	04/02/2020	21/01/2020	24/01/2020	2.132,80	-10	-21.328,00
	2020	303	29/01/2020	801,00	07/02/2020	31/01/2020	31/03/2020	12/02/2020	18/02/2020	656,56	-42	-27.575,52
1071 MERIDIAN BIOSCIENCE EUROPE SRL												-
	2020	200245PA	23/01/2020	4.613,36	31/01/2020	24/01/2020	24/03/2020	03/02/2020	04/02/2020	3.781,44	-50	-189.072,00
	2020	200451PA	10/02/2020	576,67	13/02/2020	11/02/2020	11/04/2020	19/02/2020	27/02/2020	472,68	-44	-20.797,92
	2020	200572PA	20/02/2020	576,67	03/03/2020	21/02/2020	21/04/2020	04/03/2020	09/03/2020	472,68	-42	-19.852,56
1130 Thermo Fisher Scientific SpA												-
	2020	9160097838	07/01/2020	590,97	14/01/2020	09/01/2020	09/03/2020	21/01/2020	24/01/2020	484,40	-45	-21.798,00
	2020	9160099545	13/02/2020	723,66	27/02/2020	20/02/2020	20/04/2020	28/02/2020	02/03/2020	593,16	-48	-28.471,68
1139 RESNOVA SRL												-
	2019	1840	19/11/2019	983,81	06/12/2019	06/12/2019	04/02/2020	21/01/2020	24/01/2020	806,40	-10	-8.064,00
	2019	1941	03/12/2019	702,72	17/12/2019	17/12/2019	15/02/2020	11/02/2020	14/02/2020	576,00	-1	-576
	2020	000281/20	19/02/2020	2.885,91	21/02/2020	19/02/2020	19/04/2020	21/02/2020	28/02/2020	2.365,50	-51	-120.640,50
1140 R-BIOPHARM ITALIA SRL												-
	2019	200584	19/11/2019	4.288,53	06/12/2019	06/12/2019	04/02/2020	21/01/2020	24/01/2020	3.515,19	-10	-35.151,90
	2019	200592	25/11/2019	1.121,79	10/12/2019	10/12/2019	08/02/2020	21/01/2020	24/01/2020	919,50	-14	-12.873,00
	2020	FVBP 20600037	13/02/2020	938,72	18/02/2020	14/02/2020	14/04/2020	04/03/2020	09/03/2020	769,44	-35	-26.930,40
	2020	FVBP 20600042	13/02/2020	602,07	19/02/2020	14/02/2020	14/04/2020	04/03/2020	09/03/2020	493,50	-35	-17.272,50
1148 PUBLIACQUA SPA												-
	2020	7020010000000000	21/01/2020	33,14	23/01/2020	22/01/2020	22/03/2020	13/02/2020	18/02/2020	30,13	-34	-1.024,42
	2020	7020010000000000	18/02/2020	148,61	20/02/2020	19/02/2020	19/04/2020	20/02/2020	27/02/2020	135,10	-52	-7.025,20
	2020	7020010000000000	17/03/2020	144,07	19/03/2020	18/03/2020	17/05/2020	20/03/2020	24/03/2020	130,97	-53	-6.941,41
1156 EXACTA + OPTECH SPA												-

	2019	3027	23/11/2019	168,38	10/12/2019	10/12/2019	08/02/2020	21/01/2020	24/01/2020	138,02	-14	-1.932,28
	2019	3032	23/11/2019	83,20	10/12/2019	10/12/2019	08/02/2020	21/01/2020	24/01/2020	68,20	-14	-954,8
	2019	3363	06/12/2019	272,47	17/12/2019	17/12/2019	15/02/2020	11/02/2020	14/02/2020	223,34	-1	-223,34
	2019	3364	06/12/2019	146,40	17/12/2019	17/12/2019	15/02/2020	11/02/2020	14/02/2020	120,00	-1	-120
	2019	3365	06/12/2019	73,20	17/12/2019	17/12/2019	15/02/2020	11/02/2020	14/02/2020	60,00	-1	-60
	2019	3366	06/12/2019	402,60	17/12/2019	17/12/2019	15/02/2020	11/02/2020	14/02/2020	330,00	-1	-330
	2019	3487	18/12/2019	112,55	24/12/2019	24/12/2019	22/02/2020	11/02/2020	14/02/2020	92,25	-8	-738
	2019	3488	18/12/2019	72,96	24/12/2019	24/12/2019	22/02/2020	11/02/2020	14/02/2020	59,80	-8	-478,4
	2020	51/20FT	23/01/2020	608,78	28/01/2020	24/01/2020	24/03/2020	03/02/2020	04/02/2020	499,00	-50	-24.950,00
	2020	52/20FT	23/01/2020	219,60	28/01/2020	24/01/2020	24/03/2020	03/02/2020	04/02/2020	180,00	-50	-9.000,00
1157 METTLER-TOLEDO SPA												-
	2019	900421	21/11/2019	1.172,66	06/12/2019	06/12/2019	04/02/2020	21/01/2020	24/01/2020	961,20	-10	-9.612,00
	2019	900442	28/11/2019	20.302,02	13/12/2019	13/12/2019	11/02/2020	21/01/2020	24/01/2020	16.641,00	-17	-282.897,00
	2020	20900028	30/01/2020	7.743,83	04/02/2020	30/01/2020	30/03/2020	12/02/2020	18/02/2020	6.347,40	-42	-266.590,80
1253 A.C.ESSE SRL												-
	2019	551	25/11/2019	147,33	10/12/2019	10/12/2019	08/02/2020	21/01/2020	24/01/2020	120,76	-14	-1.690,64
	2020	86/PA	25/02/2020	175,07	03/03/2020	28/02/2020	28/04/2020	04/03/2020	09/03/2020	143,50	-49	-7.031,50
1336 LGC STANDARS Srl (EX PROMOCHEM)												-
	2019	508297	06/11/2019	372,10	29/11/2019	29/11/2019	28/01/2020	21/01/2020	24/01/2020	305,00	-4	-1.220,00
	2019	508760	19/11/2019	317,20	06/12/2019	06/12/2019	04/02/2020	21/01/2020	24/01/2020	260,00	-10	-2.600,00
	2019	509557	17/12/2019	414,80	20/12/2019	20/12/2019	18/02/2020	11/02/2020	14/02/2020	340,00	-4	-1.360,00
	2019	509558	17/12/2019	414,80	20/12/2019	20/12/2019	18/02/2020	11/02/2020	14/02/2020	340,00	-4	-1.360,00
	2020	2020500400	16/01/2020	596,58	23/01/2020	20/01/2020	20/03/2020	13/02/2020	18/02/2020	489,00	-32	-15.648,00
	2020	2020500831	06/02/2020	390,40	11/02/2020	11/02/2020	11/04/2020	03/03/2020	09/03/2020	320,00	-32	-10.240,00
	2020	2020500832	06/02/2020	390,40	11/02/2020	11/02/2020	11/04/2020	05/03/2020	09/03/2020	320,00	-32	-10.240,00
	2020	2020501244	18/02/2020	439,20	21/02/2020	20/02/2020	20/04/2020	03/03/2020	09/03/2020	360,00	-41	-14.760,00
	2020	2020501245	18/02/2020	439,20	21/02/2020	20/02/2020	20/04/2020	03/03/2020	09/03/2020	360,00	-41	-14.760,00
1529 KYOCERA DOCUMENT SOLUTIONS ITALIASPA												-
	2020	1010597581	25/02/2020	184,04	28/02/2020	26/02/2020	26/04/2020	03/03/2020	09/03/2020	150,85	-47	-7.089,95
1836 LEASYS S.P.A.												-
	2020	202030000000	10/01/2020	2.119,19	20/01/2020	12/01/2020	12/03/2020	12/02/2020	18/02/2020	1.737,04	-24	-41.688,96
	2020	202030000000	07/02/2020	2.119,19	11/02/2020	09/02/2020	09/04/2020	20/02/2020	27/02/2020	1.737,04	-42	-72.955,68
1917 CHEMICAL RESEARCH 2000 SRL												-
	2019	511	06/12/2019	634,40	17/12/2019	17/12/2019	15/02/2020	11/02/2020	14/02/2020	520,00	-1	-520
	2020	11049	17/01/2020	497,76	30/01/2020	17/01/2020	17/03/2020	03/02/2020	04/02/2020	408,00	-43	-17.544,00
	2020	29312	25/02/2020	1.093,73	26/02/2020	25/02/2020	25/04/2020	04/03/2020	09/03/2020	896,50	-46	-41.239,00
2003 FOSS ITALIA srl												-
	2019	59659	05/11/2019	1.063,10	22/11/2019	22/11/2019	21/01/2020	21/01/2020	24/01/2020	871,39	3	2.614,17
	2019	59681	07/11/2019	1.268,80	26/11/2019	26/11/2019	25/01/2020	21/01/2020	24/01/2020	1.040,00	-1	-1.040,00
	2019	59801	15/11/2019	374,42	03/12/2019	03/12/2019	01/02/2020	21/01/2020	24/01/2020	306,90	-7	-2.148,30
	2019	59834	19/11/2019	1.356,36	03/12/2019	03/12/2019	01/02/2020	21/01/2020	24/01/2020	1.111,77	-7	-7.782,39
	2019	59846	20/11/2019	198,92	03/12/2019	03/12/2019	01/02/2020	21/01/2020	24/01/2020	163,05	-7	-1.141,35
	2019	60032	02/12/2019	7.710,25	17/12/2019	17/12/2019	15/02/2020	11/02/2020	14/02/2020	6.319,86	-1	-6.319,86
	2019	60251	16/12/2019	6.429,40	20/12/2019	20/12/2019	18/02/2020	12/02/2020	18/02/2020	5.270,00	0	-
	2020	4860060699	17/01/2020	1.506,65	23/01/2020	17/01/2020	17/03/2020	24/01/2020	03/02/2020	1.234,96	-44	-54.338,24
	2020	4860060821	27/01/2020	6.429,40	29/01/2020	27/01/2020	27/03/2020	03/02/2020	04/02/2020	5.270,00	-53	-279.310,00
	2020	4860061028	04/02/2020	1.356,36	06/02/2020	05/02/2020	05/04/2020	05/03/2020	09/03/2020	1.111,77	-26	-28.906,02
	2020	4860061121	11/02/2020	977,99	18/02/2020	12/02/2020	12/04/2020	19/02/2020	27/02/2020	801,63	-45	-36.073,35
	2020	4860061182	13/02/2020	2.217,47	18/02/2020	14/02/2020	14/04/2020	04/03/2020	09/03/2020	454,40	-35	-15.904,00
	2020	4860061303	20/02/2020	786,29	28/02/2020	21/02/2020	21/04/2020	28/02/2020	02/03/2020	644,50	-49	-31.580,50
	2020	4860061309	20/02/2020	2.217,47	28/02/2020	21/02/2020	21/04/2020	06/03/2020	16/03/2020	1.363,20	-35	-47.712,00
	2020	4860061309	20/02/2020	2.217,47	28/02/2020	21/02/2020	21/04/2020	05/03/2020	16/03/2020	454,40	-35	-15.904,00
	2020	4860061388	25/02/2020	6.429,40	28/02/2020	27/02/2020	27/04/2020	18/03/2020	19/03/2020	5.270,00	-38	-200.260,00
	2020	4860061420	26/02/2020	1.666,83	28/02/2020	27/02/2020	27/04/2020	05/03/2020	09/03/2020	1.366,25	-48	-65.580,00
	2020	4860061421	26/02/2020	836,43	28/02/2020	27/02/2020	27/04/2020	04/03/2020	09/03/2020	62,39	-48	-2.994,72
	2020	4860061421	26/02/2020	836,43	28/02/2020	27/02/2020	27/04/2020	04/03/2020	09/03/2020	623,21	-48	-29.914,08
	2020	4860061535	03/03/2020	554,37	05/03/2020	05/03/2020	04/05/2020	06/03/2020	16/03/2020	454,40	-48	-21.811,20
	2020	4860061564	04/03/2020	393,15	17/03/2020	06/03/2020	05/05/2020	17/03/2020	19/03/2020	322,25	-46	-14.823,50
	2020	4860061669	11/03/2020	1.067,50	17/03/2020	12/03/2020	11/05/2020	17/03/2020	19/03/2020	875,00	-52	-45.500,00
2007 DEMAS S.R.L.												-
	2019	86818	26/11/2019	3.983,02	10/12/2019	10/12/2019	08/02/2020	21/01/2020	24/01/2020	3.264,77	-14	-45.706,78
2012 IZS ABRUZZO E MOLISE -G.CAPORALE-												-
	2019	304	19/11/2019	605,00	29/11/2019	29/11/2019	28/01/2020	21/01/2020	24/01/2020	550,00	-4	-2.200,00
	2019	331	29/11/2019	66,00	13/12/2019	13/12/2019	11/02/2020	21/01/2020	24/01/2020	60,00	-17	-1.020,00
	2019	1983	21/11/2019	36,47	10/12/2019	10/12/2019	08/02/2020	21/01/2020	24/01/2020	29,89	-14	-418,46
	2019	2398	17/12/2019	3,40	20/12/2019	20/12/2019	18/02/2020	11/02/2020	14/02/2020	2,79	-4	-11,16
	2020	032/67	12/03/2020	329,53	19/03/2020	13/03/2020	12/05/2020	23/03/2020	25/03/2020	299,57	-47	-14.079,79
	2020	032/68	12/03/2020	4.838,79	19/03/2020	13/03/2020	12/05/2020	23/03/2020	25/03/2020	4.398,90	-47	-206.748,30
2013 IZS DELLA LOMBARDIA E DELL'EMILIA												-
	2020	25812	24/01/2020	175,68	29/01/2020	24/01/2020	24/03/2020	03/02/2020	04/02/2020	144,00	-50	-7.200,00
	2020	16/70	30/01/2020	274,50	04/02/2020	30/01/2020	30/03/2020	12/02/2020	18/02/2020	225,00	-42	-9.450,00
	2020	17/70	30/01/2020	756,40	04/02/2020	30/01/2020	30/03/2020	12/02/2020	18/02/2020	620,00	-42	-26.040,00
	2020	18/70	30/01/2020	210,82	04/02/2020	30/01/2020	30/03/2020	12/02/2020	18/02/2020	172,80	-42	-7.257,60
	2020	19/70	30/01/2020	210,82	04/02/2020	30/01/2020	30/03/2020	12/02/2020	18/02/2020	172,80	-42	-7.257,60
	2020	20/70	30/01/2020	1.098,00	04/02/2020	30/01/2020	30/03/2020	12/02/2020	18/02/2020	900,00	-42	-37.800,00
	2020	29/70	13/02/2020	152,50	18/02/2020	13/02/2020	13/04/2020	19/02/2020	27/02/2020	125,00	-46	-5.750,00
	2020	35/70	25/02/2020	16,35	16/03/2020	25/02/2020	25/04/2020	16/03/2020	19/03/2020	13,40	-36	-482,4
2042 BIOLIFE ITALIANA S.R.L.												-
	2019	7460	25/11/2019	389,79	10/12/2019	10/12/2019	08/02/2020	21/01/2020	24/01/2020	319,50	-14	-4.473,00
	2019	7461	25/11/2019	674,48	12/12/2019	12/12/2019	10/02/2020	21/01/2020	24/01/2020	552,85	-16	-8.845,60
	2019	7462	25/11/2019	3.406,24	10/12/2019	10/12/2019	08/02/2020	21/01/2020	24/01/2020	2.792,00	-14	-39.088,00
	2019	7704	30/11/2019	1.299,30	13/12/2019	13/12/2019	11/02/2020	21/01/2020	24/01/2020	1.065,00	-17	-18.105,00
	2019	7705	30/11/2019	2.920,19	13/12/2019	13/12/2019	11/02/2020	21/01/2020	24/01/2020	2.393,60	-17	-40.691,20
	2019	8012	12/12/2019	369,66	19/12/2019	19/12/2019	17/02/2020	11/02/2020	14/02/2020	303,00	-3	-909
	2020	V1-499	24/01/2020	793,37	04/02/2020	01/02/2020	01/04/2020	11/02/2020	14/02/2020	650,30	-47	-30.564,10
	2020	V1-1042	19/02/2020	59,35	26/02/2020	24/02/2020	24/04/2020	27/02/2020	02/03/2020	48,65	-52	-2.529,80
2044 BECKMAN COULTER S.R.L.												-
	2019	58297	18/11/2019	842,43	06/12/2019	06/12/2019	04/02/2020	21/01/2020	24/01/2020	690,50	-10	-6.905,00
	2019	58353	18/11/2019	1.098,00	06/12/2019	06/12/2019	04/02/2020	21/01/2020	24/01/2020	900,00	-10	-9.000,00
	2019	59270	25/11/2019	3.840,16	10/12/2019	10/12/2019	08/02/2020	21/01/2020	24/01/2020	3.147,67	-14	-44.067,38
	2019	59285	25/11/2019	1.231,10	12/12/2019	12/12/2019	10/02/2020	21/01/2020	24/01/2020	1.009,10	-16	-16.145,60
	2019	59333	25/11/2019	814,85	10/12/2019	10/12/2019	08/02/2020	21/01/2020	24/01/2020	667,91	-14	-9.350,74
	2019	60108	02/12/2019	1.048,59	10/12/2019	10/12/2019	08/02/2020	11/02/2020	14/02/2020	859,50	6	5.157,00
	2020	2020004320	29/01/2020	301,58	04/02/2020	01/02/2020	01/04/2020	21/02/2020	27/02/2020	247,20	-34	-8.404,80
	2020	2020004431	29/01/2020	2.480,08	04/02/2020	01/02/2020	01/04/2020	21/02/2020	27/02/2020	2.032,85	-34	-69.116,90
	2020	2020004436	29/01/2020	382,59	04/02/2020	01/02/2020	01/04/2020	11/02/2020	14/02/2020	313,60	-47	-14.739,20
	2020	2020005990	05/02/2020	719,78	11/02/2020	08/02/2020	08/04/2020	12/02/2020	18/02/2020	589,98	-50	-29.499,00
	2020	2020012758	10/03/2020	1.059,06	17/03/2020	11/03/2020	10/05/2020	17/03/2020	19/03/2020	868,08	-51	-44.272,08
2045 CHARLES RIVER LABORATORIES S.P.A.												-
	2019	7900	06/11/2019	274,99	26/11/2019	26/11/2019	25/01/2020	21/01/2020	24/01/2020	225,40	-1	-225,4
	2020	52020516	26/02/2020	290,40	04/03/2020	28/02/2020	28/04/2020	05/03/2020	09/03/2020	264,00	-49	-12.936,00
2052 BIOMERIEUX ITALIA S.P.A.												-
	2019	362815	22/07/2019	29.890,00	13/08/2019	13/08/2019	12/10/2019	21/02/2020	27/02/2020	24.500,00	135	3.307.500,00
	2019	376970	16/10/2019	610,00	14/11/2019	14/11/2019	13/01/2020	21/02/2020	27/02/2020	500,00	44	22.000,00
	2019	377411	18/10/2019	12.200,00	14/11/2019	14/11/2019	13/01/2020	21/02/2020	27/02/2020	10.000,00	44	440.000,00
	2019	380287	04/11/2019	319,64	26/11/2019	26/11/2019	25/01/2020	21/01/2020	24/01/2020	262,00	-1	-262
	2019	380288	04/11/2019	4.821,81	14/11/2019	14/11/2019	13/01/2020	21/01/2020	24/01/2020	3.952,30	11	43.475,30
	2019	381046	07/11/2019	3.524,58	29/11/2019	29/11/2019	28/01/2020	21/01/2020	24/01/2020	2.889,00	-4	-11.556,00

	2019	381047	07/11/2019	3.415,76	26/11/2019	26/11/2019	25/01/2020	21/01/2020	24/01/2020	2.799,80	-1	-2.799,80
	2019	382083	13/11/2019	2.541,99	29/11/2019	29/11/2019	28/01/2020	21/01/2020	24/01/2020	2.083,60	-4	-8.334,40
	2019	383556	22/11/2019	1.255,99	10/12/2019	10/12/2019	08/02/2020	21/01/2020	24/01/2020	1.029,50	-14	-14.413,00
	2019	383557	22/11/2019	2.853,82	06/12/2019	06/12/2019	04/02/2020	21/01/2020	24/01/2020	2.339,20	-10	-23.392,00
	2019	384407	27/11/2019	896,33	12/12/2019	12/12/2019	10/02/2020	21/01/2020	24/01/2020	734,70	-16	-11.755,20
	2020	1020392689	14/01/2020	16,84	23/01/2020	14/01/2020	14/03/2020	24/01/2020	03/02/2020	13,80	-41	-565,8
	2020	1020392866	15/01/2020	751,52	24/01/2020	15/01/2020	15/03/2020	24/01/2020	03/02/2020	616,00	-42	-25.872,00
	2020	1020394724	28/01/2020	6.867,14	29/01/2020	28/01/2020	28/03/2020	13/02/2020	18/02/2020	5.628,80	-40	-225.152,00
	2020	1020396848	10/02/2020	1.842,20	11/02/2020	11/02/2020	11/04/2020	13/02/2020	18/02/2020	1.510,00	-53	-80.030,00
	2020	1020397044	11/02/2020	1.491,57	14/02/2020	12/02/2020	12/04/2020	19/02/2020	27/02/2020	1.222,60	-45	-55.017,00
	2020	1020397045	11/02/2020	311,10	14/02/2020	12/02/2020	12/04/2020	19/02/2020	27/02/2020	255,00	-45	-11.475,00
	2020	1020399484	26/02/2020	242,90	16/03/2020	26/02/2020	26/04/2020	16/03/2020	19/03/2020	199,10	-37	-7.366,70
	2020	1020401052	04/03/2020	1.892,83	18/03/2020	05/03/2020	04/05/2020	18/03/2020	19/03/2020	1.551,50	-45	-69.817,50
	2020	1020401296	05/03/2020	167,87	17/03/2020	06/03/2020	05/05/2020	17/03/2020	19/03/2020	137,60	-46	-6.329,60
	2020	1020401671	09/03/2020	3.639,14	18/03/2020	10/03/2020	09/05/2020	18/03/2020	19/03/2020	2.982,90	-50	-149.145,00
2058 SACCO S.R.L.												-
	2019	1513	08/11/2019	468,48	29/11/2019	29/11/2019	28/01/2020	21/01/2020	24/01/2020	384,00	-4	-1.536,00
2060 THERMO FISHER DIAGNOSTICS S.P.A.(EX OXOID S.P.A.)												-
	2019	47650	06/11/2019	484,22	26/11/2019	26/11/2019	25/01/2020	21/01/2020	24/01/2020	396,90	-1	-396,9
	2019	47830	07/11/2019	567,73	29/11/2019	29/11/2019	28/01/2020	21/01/2020	24/01/2020	465,36	-4	-1.861,44
	2019	47831	07/11/2019	211,06	28/11/2019	28/11/2019	27/01/2020	21/01/2020	24/01/2020	173,00	-3	-519
	2019	48119	11/11/2019	114,19	29/11/2019	29/11/2019	28/01/2020	21/01/2020	24/01/2020	93,60	-4	-374,4
	2019	48454	13/11/2019	935,62	29/11/2019	29/11/2019	28/01/2020	21/01/2020	24/01/2020	766,90	-4	-3.067,60
	2019	48455	13/11/2019	561,37	29/11/2019	29/11/2019	28/01/2020	21/01/2020	24/01/2020	460,14	-4	-1.840,56
	2019	48598	14/11/2019	265,06	29/11/2019	29/11/2019	28/01/2020	21/01/2020	24/01/2020	217,26	-4	-869,04
	2019	49530	20/11/2019	412,97	09/12/2019	09/12/2019	07/02/2020	21/01/2020	24/01/2020	338,50	-13	-4.400,50
	2019	49784	22/11/2019	1.195,25	12/12/2019	12/12/2019	10/02/2020	21/01/2020	24/01/2020	979,71	-16	-15.675,36
	2019	49785	22/11/2019	606,46	12/12/2019	12/12/2019	10/02/2020	21/01/2020	24/01/2020	497,10	-16	-7.953,60
	2019	50221	27/11/2019	319,42	12/12/2019	12/12/2019	10/02/2020	21/01/2020	24/01/2020	261,82	-16	-4.189,12
	2019	50377	28/11/2019	885,17	13/12/2019	13/12/2019	11/02/2020	21/01/2020	24/01/2020	725,55	-17	-12.334,35
	2019	50544	29/11/2019	262,54	13/12/2019	13/12/2019	11/02/2020	21/01/2020	24/01/2020	215,20	-17	-3.658,40
	2019	50545	29/11/2019	142,11	13/12/2019	13/12/2019	11/02/2020	21/01/2020	24/01/2020	116,48	-17	-1.980,16
	2020	2020001697	16/01/2020	11.148,36	21/01/2020	17/01/2020	17/03/2020	23/01/2020	24/01/2020	9.138,00	-53	-484.314,00
	2020	2020001698	16/01/2020	388,88	28/01/2020	17/01/2020	17/03/2020	03/02/2020	04/02/2020	318,75	-43	-13.706,25
	2020	2020001699	16/01/2020	77,63	28/01/2020	17/01/2020	17/03/2020	03/02/2020	04/02/2020	63,63	-43	-2.736,09
	2020	2020001700	16/01/2020	71,69	23/01/2020	17/01/2020	17/03/2020	24/01/2020	03/02/2020	58,76	-44	-2.585,44
	2020	2020001853	17/01/2020	55,45	28/01/2020	20/01/2020	20/03/2020	03/02/2020	04/02/2020	45,45	-46	-2.090,70
	2020	2020002045	20/01/2020	62,22	21/01/2020	21/01/2020	21/03/2020	23/01/2020	24/01/2020	51,00	-57	-2.907,00
	2020	2020002642	24/01/2020	1.605,61	28/01/2020	27/01/2020	27/03/2020	03/02/2020	04/02/2020	1.316,07	-53	-69.751,71
	2020	2020002793	27/01/2020	155,55	29/01/2020	28/01/2020	28/03/2020	19/02/2020	27/02/2020	127,50	-31	-3.952,50
	2020	2020002794	27/01/2020	186,66	03/02/2020	28/01/2020	28/03/2020	03/02/2020	04/02/2020	153,00	-54	-8.262,00
	2020	2020004837	11/02/2020	151,77	13/02/2020	12/02/2020	12/04/2020	04/03/2020	09/03/2020	124,40	-33	-4.105,20
	2020	2020005766	19/02/2020	7.018,22	25/02/2020	20/02/2020	20/04/2020	27/02/2020	02/03/2020	5.752,64	-48	-276.126,72
	2020	2020005767	19/02/2020	174,22	21/02/2020	20/02/2020	20/04/2020	04/03/2020	09/03/2020	142,80	-41	-5.854,80
	2020	2020005768	19/02/2020	126,95	21/02/2020	20/02/2020	20/04/2020	04/03/2020	09/03/2020	104,06	-41	-4.266,46
	2020	2020005769	19/02/2020	4.286,64	21/02/2020	20/02/2020	20/04/2020	04/03/2020	09/03/2020	3.513,64	-41	-144.059,24
	2020	2020005948	20/02/2020	134,08	17/03/2020	06/03/2020	05/05/2020	17/03/2020	19/03/2020	109,90	-46	-5.055,40
	2020	2020005949	20/02/2020	1.540,48	17/03/2020	06/03/2020	05/05/2020	17/03/2020	19/03/2020	1.262,69	-46	-58.083,74
	2020	2020006410	25/02/2020	55,45	16/03/2020	09/03/2020	08/05/2020	16/03/2020	19/03/2020	45,45	-49	-2.227,05
	2020	2020006411	25/02/2020	74,66	16/03/2020	09/03/2020	08/05/2020	16/03/2020	19/03/2020	61,20	-49	-2.998,80
	2020	2020006573	26/02/2020	840,93	16/03/2020	27/02/2020	27/04/2020	16/03/2020	19/03/2020	689,29	-38	-26.193,02
	2020	2020006574	26/02/2020	174,22	04/03/2020	27/02/2020	27/04/2020	05/03/2020	09/03/2020	142,80	-48	-6.854,40
	2020	2020006575	26/02/2020	484,22	03/03/2020	27/02/2020	27/04/2020	03/03/2020	09/03/2020	396,90	-48	-19.051,20
	2020	2020006738	27/02/2020	345,61	04/03/2020	28/02/2020	28/04/2020	05/03/2020	09/03/2020	283,29	-49	-13.881,21
	2020	2020007502	03/03/2020	334,46	17/03/2020	04/03/2020	03/05/2020	17/03/2020	19/03/2020	274,15	-44	-12.062,60
	2020	2020007706	04/03/2020	52,96	17/03/2020	05/03/2020	04/05/2020	17/03/2020	19/03/2020	43,41	-45	-1.953,45
	2020	2020007899	05/03/2020	604,46	16/03/2020	06/03/2020	05/05/2020	16/03/2020	19/03/2020	495,46	-46	-22.791,16
	2020	2020007900	05/03/2020	115,90	16/03/2020	06/03/2020	05/05/2020	16/03/2020	19/03/2020	95,00	-46	-4.370,00
	2020	2020008439	10/03/2020	528,87	17/03/2020	11/03/2020	10/05/2020	17/03/2020	19/03/2020	433,50	-51	-22.108,50
	2020	2020008440	10/03/2020	33,44	16/03/2020	11/03/2020	10/05/2020	16/03/2020	19/03/2020	27,41	-51	-1.397,91
	2020	2020008441	10/03/2020	137,80	17/03/2020	11/03/2020	10/05/2020	17/03/2020	19/03/2020	112,95	-51	-5.760,45
	2020	2020008442	10/03/2020	145,44	17/03/2020	11/03/2020	10/05/2020	17/03/2020	19/03/2020	119,21	-51	-6.079,71
	2020	2020008844	13/03/2020	262,54	17/03/2020	16/03/2020	15/05/2020	17/03/2020	19/03/2020	215,20	-56	-12.051,20
2072 SIAL S.R.L.												-
	2019	8140	14/11/2019	549,00	29/11/2019	29/11/2019	28/01/2020	21/01/2020	24/01/2020	450,00	-4	-1.800,00
	2019	8141	14/11/2019	823,50	29/11/2019	29/11/2019	28/01/2020	21/01/2020	24/01/2020	675,00	-4	-2.700,00
	2019	8142	14/11/2019	1.549,40	29/11/2019	29/11/2019	28/01/2020	21/01/2020	24/01/2020	1.270,00	-4	-5.080,00
	2019	8347	20/11/2019	2.736,52	06/12/2019	06/12/2019	04/02/2020	21/01/2020	24/01/2020	2.243,05	-10	-22.430,50
	2019	8500	28/11/2019	279,38	13/12/2019	13/12/2019	11/02/2020	21/01/2020	24/01/2020	229,00	-17	-3.893,00
	2019	8501	28/11/2019	178,43	13/12/2019	13/12/2019	11/02/2020	21/01/2020	24/01/2020	146,25	-17	-2.486,25
	2019	8502	28/11/2019	637,45	13/12/2019	13/12/2019	11/02/2020	21/01/2020	24/01/2020	522,50	-17	-8.882,50
	2019	8503	28/11/2019	622,81	13/12/2019	13/12/2019	11/02/2020	21/01/2020	24/01/2020	510,50	-17	-8.678,50
2076 RESTEK S.r.l.(EX SUPERCHROM)												-
	2019	356	12/12/2019	341,26	19/12/2019	19/12/2019	17/02/2020	11/02/2020	14/02/2020	279,72	-3	-839,16
2086 D.I.D. S.P.A.												-
	2019	5113	30/11/2019	463,05	13/12/2019	13/12/2019	11/02/2020	21/01/2020	24/01/2020	379,55	-17	-6.452,35
	2019	5114	30/11/2019	44,86	13/12/2019	13/12/2019	11/02/2020	21/01/2020	24/01/2020	36,77	-17	-625,09
	2019	5115	30/11/2019	89,72	13/12/2019	13/12/2019	11/02/2020	21/01/2020	24/01/2020	73,54	-17	-1.250,18
	2019	5116	30/11/2019	931,36	13/12/2019	13/12/2019	11/02/2020	21/01/2020	24/01/2020	763,41	-17	-12.977,97
	2019	5117	30/11/2019	711,76	13/12/2019	13/12/2019	11/02/2020	21/01/2020	24/01/2020	583,41	-17	-9.917,97
	2019	5331	15/12/2019	131,39	19/12/2019	19/12/2019	17/02/2020	11/02/2020	14/02/2020	107,70	-3	-323,1
	2019	5332	15/12/2019	93,84	19/12/2019	19/12/2019	17/02/2020	11/02/2020	14/02/2020	76,92	-3	-230,76
	2019	E05467	31/12/2019	92,29	20/01/2020	07/01/2020	07/03/2020	23/01/2020	24/01/2020	75,65	-43	-3.252,95
	2020	E00702	15/02/2020	89,72	21/02/2020	18/02/2020	18/04/2020	21/02/2020	27/02/2020	73,54	-51	-3.750,54
	2020	E01130	29/02/2020	224,30	05/03/2020	04/03/2020	03/05/2020	06/03/2020	16/03/2020	183,85	-47	-8.640,95
	2020	E01131	29/02/2020	977,84	18/03/2020	05/03/2020	04/05/2020	18/03/2020	19/03/2020	801,51	-45	-36.067,95
	2020	E01632	15/03/2020	179,44	20/03/2020	17/03/2020	16/05/2020	23/03/2020	25/03/2020	147,08	-51	-7.501,08
	2020	E01633	15/03/2020	159,76	23/03/2020	17/03/2020	16/05/2020	23/03/2020	25/03/2020	130,95	-51	-6.678,45
2100 DASIT S.P.A.												-
	2019	4211	18/02/2019	248,88	20/02/2019	20/02/2019	21/04/2019	13/03/2020	16/03/2020	204,00	325	66.300,00
	2019	29839	05/11/2019	622,20	26/11/2019	26/11/2019	25/01/2020	21/01/2020	24/01/2020	510,00	-1	-510
	2019	32196	28/11/2019	622,20	13/12/2019	13/12/2019	11/02/2020	21/01/2020	24/01/2020	510,00	-17	-8.670,00
	2020	2020004910	26/02/2020	559,98	27/02/2020	26/02/2020	26/04/2020	05/03/2020	09/03/2020	459,00	-47	-21.573,00
2111 LIOFILCHEM S.R.L.												-
	2019	3121	30/11/2019	13,91	12/12/2019	12/12/2019	10/02/2020	21/01/2020	24/01/2020	11,40	-16	-182,4
	2019	3122	30/11/2019	3.008,30	12/12/2019	12/12/2019	10/02/2020	21/01/2020	24/01/2020	2.465,82	-16	-39.453,12
	2019	3123	30/11/2019	660,45	12/12/2019	12/12/2019	10/02/2020	21/01/2020	24/01/2020	541,35	-16	-8.661,60
	2019	3124	30/11/2019	2.192,95	12/12/2019	12/12/2019	10/02/2020	21/01/2020	24/01/2020	1.797,50	-16	-28.760,00
	2019	3376	20/12/2019	4.804,97	31/12/2019	31/12/2019	29/02/2020	11/02/2020	14/02/2020	3.938,50	-16	-63.016,00
	2020	2020-FTEL-0000272	31/01/2020	69,54	04/02/2020	03/02/2020	03/04/2020	11/02/2020	14/02/2020	57,00	-49	-2.793,00
	2020	2020-FTEL-0000522	29/02/2020	2.255,29	04/03/2020	02/03/2020	01/05/2020	05/03/2020	09/03/2020	1.848,60	-52	-96.127,20
2165 MERCK LIFE SCIENCE SRL												-
	2019	9398	26/11/2019	8.280,96	31/12/2019	31/12/2019	29/02/2020	21/01/2020	24/01/2020	6.787,67	-36	-244.356,12
	2019	9399	27/11/2019	1.120,81	31/12/2019	31/12/2019	29/02/2020	21/01/2020	24/01/2020	918,70	-36	-33.073,20
	2019	9400	27/11/2019	800,32	31/12/2019	31/12/2019	29/02/2020	21/01/2020	24/01/2020	656,00	-36	-23.616,00
	2019	11012	02/12/2019	762,20	31/12/2019	31/12/2019	29/02/2020	11/02/2020	14/02/2020	624,75	-16	-9.996,00
	2019	12872	05/12/2019	378,20	31/12/2019	31/12/2019	29/02/2020	11/02/2020	14/02/2020	310,00	-16	-4.960,00
	2019	13493	06/12/2019	151,16	31/12/2019	31/12/2019	29/02/2020	11/02/2020	14/02/2020	123,90	-16	-1.982,40

	2019	14969	10/12/2019	495,69	31/12/2019	31/12/2019	29/02/2020	11/02/2020	14/02/2020	406,30	-16	-6.500,80
	2019	333051	28/03/2019	763,35	11/04/2019	11/04/2019	10/06/2019	21/01/2020	24/01/2020	763,35	224	170.990,40
	2019	8230018987	18/12/2019	28,55	19/02/2020	18/02/2020	18/04/2020	20/02/2020	27/02/2020	23,40	-51	-1.193,40
	2019	8230019633	19/12/2019	1.288,32	19/02/2020	17/02/2020	17/04/2020	20/02/2020	27/02/2020	1.056,00	-50	-52.800,00
	2020	8230025281	13/01/2020	527,04	24/01/2020	14/01/2020	14/03/2020	24/01/2020	03/02/2020	275,00	-41	-11.275,00
	2020	8230025281	13/01/2020	527,04	24/01/2020	14/01/2020	14/03/2020	24/01/2020	03/02/2020	157,00	-41	-6.437,00
	2020	8230026505	15/01/2020	119,56	16/01/2020	16/01/2020	16/03/2020	23/01/2020	24/01/2020	98,00	-52	-5.096,00
	2020	8230026942	16/01/2020	67,10	17/01/2020	17/01/2020	17/03/2020	23/01/2020	24/01/2020	55,00	-53	-2.915,00
	2020	8230030057	24/01/2020	707,60	29/01/2020	25/01/2020	25/03/2020	13/02/2020	18/02/2020	580,00	-37	-21.460,00
	2020	8230033305	31/01/2020	74,30	07/02/2020	01/02/2020	01/04/2020	13/02/2020	18/02/2020	60,90	-43	-2.618,70
	2020	8230049989	05/03/2020	513,74	16/03/2020	09/03/2020	08/05/2020	16/03/2020	19/03/2020	421,10	-49	-20.633,90
	2020	8230050716	06/03/2020	108,58	17/03/2020	07/03/2020	06/05/2020	17/03/2020	19/03/2020	89,00	-47	-4.183,00
2197 BUCHI ITALIA S.R.L.												-
	2020	000231-2020	24/02/2020	1.306,62	27/02/2020	25/02/2020	25/04/2020	03/03/2020	09/03/2020	1.071,00	-46	-49.266,00
2207 IZS DELL'UMBRIA E DELLE MARCHE												-
	2019	316	23/12/2019	40,00	31/12/2019	31/12/2019	29/02/2020	11/02/2020	14/02/2020	40,00	-16	-640
	2020	43891	02/01/2020	157,50	14/01/2020	02/01/2020	02/03/2020	21/01/2020	24/01/2020	129,10	-38	-4.905,80
	2020	43892	02/01/2020	94,50	14/01/2020	02/01/2020	02/03/2020	21/01/2020	24/01/2020	77,46	-38	-2.943,48
	2020	43904	03/01/2020	31,50	14/01/2020	03/01/2020	03/03/2020	21/01/2020	24/01/2020	25,82	-39	-1.006,98
	2020	79/3	31/01/2020	1.874,77	04/02/2020	31/01/2020	31/03/2020	19/02/2020	27/02/2020	1.704,34	-33	-56.243,22
	2020	80/3	31/01/2020	1.418,01	04/02/2020	31/01/2020	31/03/2020	19/02/2020	27/02/2020	1.289,10	-33	-42.540,30
2219 ABBOTT S.r.l.												-
	2019	46718	11/11/2019	1.353,91	29/11/2019	29/11/2019	28/01/2020	21/01/2020	03/02/2020	1.109,76	5	5.548,80
	2019	47641	18/11/2019	969,75	03/12/2019	03/12/2019	01/02/2020	21/01/2020	03/02/2020	794,88	2	1.589,76
	2019	49279	26/11/2019	922,91	12/12/2019	12/12/2019	10/02/2020	21/01/2020	03/02/2020	756,48	-7	-5.295,36
	2019	50926	09/12/2019	320,13	18/12/2019	18/12/2019	16/02/2020	11/02/2020	14/02/2020	262,40	-2	-524,8
	2019	51058	10/12/2019	251,81	18/12/2019	18/12/2019	16/02/2020	11/02/2020	14/02/2020	206,40	-2	-412,8
	2020	S20F004172	05/02/2020	251,81	11/02/2020	07/02/2020	07/04/2020	12/02/2020	18/02/2020	206,40	-49	-10.113,60
	2020	S20F007461	24/02/2020	43,87	28/02/2020	27/02/2020	27/04/2020	03/03/2020	09/03/2020	35,96	-48	-1.726,08
2221 SOCIETA' ITALIANA CHIMICI SRL												-
	2020	89	21/02/2020	379,54	27/02/2020	21/02/2020	21/04/2020	28/02/2020	02/03/2020	311,10	-49	-15.243,90
	2020	105	10/03/2020	884,50	16/03/2020	10/03/2020	09/05/2020	16/03/2020	19/03/2020	725,00	-50	-36.250,00
2227 EUROKIT S.R.L.												-
	2020	4	05/02/2020	578,28	07/02/2020	05/02/2020	05/04/2020	12/02/2020	18/02/2020	474,00	-47	-22.278,00
2255 DITTA EUGENIO SABATINI di Andrea Rondini												-
	2019	40	06/12/2019	658,80	17/12/2019	17/12/2019	15/02/2020	11/02/2020	27/02/2020	540,00	12	6.480,00
	2020	5 PA/20	12/02/2020	469,40	18/02/2020	12/02/2020	12/04/2020	19/02/2020	27/02/2020	384,75	-45	-17.313,75
	2020	6 PA/20	28/02/2020	589,87	05/03/2020	28/02/2020	28/04/2020	06/03/2020	16/03/2020	483,50	-42	-20.307,00
2304 BIOSIGMA S.R.L.												-
	2019	9282	06/09/2019	274,50	27/09/2019	27/09/2019	26/11/2019	21/01/2020	03/02/2020	225,00	67	15.075,00
	2019	11911	05/11/2019	1.586,00	22/11/2019	22/11/2019	21/01/2020	21/01/2020	03/02/2020	1.300,00	12	15.600,00
	2020	20FS002704	28/02/2020	1.982,50	04/03/2020	29/02/2020	29/04/2020	05/03/2020	09/03/2020	1.625,00	-50	-81.250,00
	2020	20FS002705	28/02/2020	2.178,43	03/03/2020	29/02/2020	29/04/2020	04/03/2020	09/03/2020	1.785,60	-50	-89.280,00
	2020	20FS002873	06/03/2020	884,50	20/03/2020	12/03/2020	11/05/2020	23/03/2020	25/03/2020	725,00	-46	-33.350,00
2342 LEICA MICROSYSTEMS S.R.L.												-
	2019	189301	15/11/2019	192,39	29/11/2019	29/11/2019	28/01/2020	21/01/2020	24/01/2020	157,70	-4	-630,8
2343 LABSERVICE ANALYTICA S.R.L.												-
	2019	623	08/11/2019	237,90	29/11/2019	29/11/2019	28/01/2020	21/01/2020	24/01/2020	195,00	-4	-780
	2019	658	27/11/2019	1.488,89	12/12/2019	12/12/2019	10/02/2020	21/01/2020	24/01/2020	1.220,40	-16	-19.526,40
	2019	685	30/11/2019	23.203,42	13/12/2019	13/12/2019	11/02/2020	21/01/2020	24/01/2020	19.019,20	-17	-323.326,40
	2019	719	17/12/2019	831,55	24/12/2019	24/12/2019	22/02/2020	11/02/2020	14/02/2020	681,60	-8	-5.452,80
	2019	720	17/12/2019	108,92	24/12/2019	24/12/2019	22/02/2020	11/02/2020	14/02/2020	89,28	-8	-714,24
	2020	20VFATTPA-0036	29/01/2020	212,28	04/02/2020	29/01/2020	29/03/2020	11/02/2020	14/02/2020	174,00	-45	-7.830,00
	2020	20VFATTPA-0037	29/01/2020	278,16	06/02/2020	29/01/2020	29/03/2020	11/02/2020	14/02/2020	228,00	-45	-10.260,00
	2020	20VFATTPA-0081	26/02/2020	3.487,25	28/02/2020	26/02/2020	26/04/2020	28/02/2020	02/03/2020	2.858,40	-54	-154.353,60
2344 ROCHE DIAGNOSTICS S.P.A.												-
	2019	337369	13/12/2019	117,12	19/12/2019	19/12/2019	17/02/2020	11/02/2020	14/02/2020	96,00	-3	-288
2354 WATERS SPA												-
	2019	16707	05/11/2019	225,03	22/11/2019	22/11/2019	21/01/2020	21/01/2020	24/01/2020	184,45	3	553,35
2360 LABOINDUSTRIA S.P.A.												-
	2019	8248	20/11/2019	592,92	05/12/2019	05/12/2019	03/02/2020	21/01/2020	03/02/2020	486,00	0	-
	2019	8249	20/11/2019	1.152,47	05/12/2019	05/12/2019	03/02/2020	21/01/2020	03/02/2020	944,65	0	-
	2019	8250	20/11/2019	427,00	05/12/2019	05/12/2019	03/02/2020	21/01/2020	03/02/2020	350,00	0	-
	2019	8251	20/11/2019	3.379,40	05/12/2019	05/12/2019	03/02/2020	21/01/2020	03/02/2020	2.770,00	0	-
	2019	8252	20/11/2019	87,84	05/12/2019	05/12/2019	03/02/2020	21/01/2020	03/02/2020	72,00	0	-
	2019	8253	20/11/2019	73,57	05/12/2019	05/12/2019	03/02/2020	21/01/2020	03/02/2020	60,31	0	-
	2019	8410	26/11/2019	793,00	05/12/2019	05/12/2019	03/02/2020	21/01/2020	03/02/2020	650,00	0	-
	2019	8411	26/11/2019	146,40	05/12/2019	05/12/2019	03/02/2020	21/01/2020	03/02/2020	120,00	0	-
	2019	8412	26/11/2019	658,80	05/12/2019	05/12/2019	03/02/2020	21/01/2020	03/02/2020	540,00	0	-
	2019	8579	28/11/2019	1.688,48	05/12/2019	05/12/2019	03/02/2020	21/01/2020	03/02/2020	1.384,00	0	-
	2019	8580	28/11/2019	46,67	05/12/2019	05/12/2019	03/02/2020	21/01/2020	03/02/2020	38,25	0	-
	2019	8581	28/11/2019	329,40	05/12/2019	05/12/2019	03/02/2020	21/01/2020	03/02/2020	270,00	0	-
	2019	8582	28/11/2019	104,31	05/12/2019	05/12/2019	03/02/2020	21/01/2020	03/02/2020	85,50	0	-
2399 ACQUE SpA												-
	2020	6020010000000000	29/01/2020	169,78	03/02/2020	30/01/2020	30/03/2020	03/02/2020	04/02/2020	154,36	-56	-8.644,16
2414 DUEBI IMBALLAGGI S.R.L.												-
	2019	13	18/12/2019	636,77	20/12/2019	20/12/2019	18/02/2020	11/02/2020	14/02/2020	521,94	-4	-2.087,76
2448 BIO OPTICA MILANO S.P.A.												-
	2019	13615	15/11/2019	1.586,52	29/11/2019	29/11/2019	28/01/2020	21/01/2020	24/01/2020	1.300,43	-4	-5.201,72
	2020	1555	06/02/2020	790,56	11/02/2020	10/02/2020	10/04/2020	19/02/2020	27/02/2020	648,00	-43	-27.864,00
2476 STEROGLASS S.R.L.												-
	2019	1012	13/12/2019	653,97	19/12/2019	19/12/2019	17/02/2020	11/02/2020	14/02/2020	536,04	-3	-1.608,12
	2020	91/PA	07/02/2020	116,22	07/02/2020	07/02/2020	07/04/2020	13/02/2020	18/02/2020	95,26	-49	-4.667,74
2491 ASSOCIAZIONE ITALIANA ALLEVATORI												-
	2019	1223	29/11/2019	2.976,80	16/12/2019	16/12/2019	14/02/2020	23/01/2020	24/01/2020	2.440,00	-20	-48.800,00
	2020	FV /2020/20/ 91	31/01/2020	3.318,40	07/02/2020	06/02/2020	06/04/2020	03/03/2020	09/03/2020	2.720,00	-27	-73.440,00
2504 AHSI S.P.A.												-
	2019	3779	19/09/2019	7.313,90	24/09/2019	24/09/2019	23/11/2019	20/02/2020	28/02/2020	5.995,00	95	569.525,00
2511 ENTE NAZIONALE ITALIANO UNIFICAZION												-
	2019	500487	03/10/2019	149,76	25/10/2019	25/10/2019	24/12/2019	20/02/2020	21/02/2020	122,75	57	6.996,75
	2020	200112/I4	24/01/2020	752,00	11/02/2020	05/02/2020	05/04/2020	16/03/2020	23/03/2020	752,00	-12	-9.024,00
	2020	500111/C10	03/03/2020	179,30	05/03/2020	03/03/2020	02/05/2020	16/03/2020	23/03/2020	179,30	-39	-6.992,70
2535 EUROLAB SRL. SAFE FOOD												-
	2019	81	28/11/2019	1.189,50	13/12/2019	13/12/2019	11/02/2020	21/01/2020	24/01/2020	975,00	-17	-16.575,00
	2019	82	28/11/2019	1.532,32	13/12/2019	13/12/2019	11/02/2020	21/01/2020	24/01/2020	1.256,00	-17	-21.352,00
	2020	4/PA	29/01/2020	2.527,84	04/02/2020	30/01/2020	30/03/2020	19/02/2020	27/02/2020	2.072,00	-33	-68.376,00
	2020	14/PA	26/02/2020	204,96	16/03/2020	27/02/2020	27/04/2020	16/03/2020	19/03/2020	168,00	-38	-6.384,00
2548 CPS ANALITICA S.R.L.												-
	2019	3640	14/11/2019	1.019,92	29/11/2019	29/11/2019	28/01/2020	21/01/2020	24/01/2020	836,00	-4	-3.344,00
	2019	3867	21/11/2019	878,40	09/12/2019	09/12/2019	07/02/2020	21/01/2020	24/01/2020	720,00	-13	-9.360,00
	2019	3868	21/11/2019	1.742,65	03/12/2019	03/12/2019	01/02/2020	21/01/2020	24/01/2020	1.428,40	-7	-9.998,80
	2019	4133	13/12/2019	1.329,80	24/12/2019	24/12/2019	22/02/2020	11/02/2020	14/02/2020	1.090,00	-8	-8.720,00
	2020	591	21/02/2020	1.115,08	27/02/2020	25/02/2020	25/04/2020	28/02/2020	02/03/2020	914,00	-53	-48.442,00
2550 ERREBIAN S.P.A.												-
	2019	609784	18/11/2019	408,82	05/12/2019	05/12/2019	03/02/2020	21/01/2020	24/01/2020	335,10	-9	-3.015,90
	2019	609785	18/11/2019	707,11	05/12/2019	05/12/2019	03/02/2020	21/01/2020	24/01/2020	579,60	-9	-5.216,40
	2019	618411	29/11/2019	146,40	13/12/2019	13/12/2019	11/02/2020	21/01/2020	24/01/2020	120,00	-17	-2.040,00
	2019	619495	09/12/2019	1.434,72	17/12/2019	17/12/2019	15/02/2020	11/02/2020	14/02/2020	1.176,00	-1	-1.176,00

	2019	619496	09/12/2019	219,60	17/12/2019	17/12/2019	15/02/2020	11/02/2020	14/02/2020	180,00	-1	-180
2561 BIO-RAD LABORATORIES S.R.L.												-
	2019	348608	15/11/2019	256,20	03/12/2019	03/12/2019	01/02/2020	21/01/2020	24/01/2020	210,00	-7	-1.470,00
	2020	9639353614	02/01/2020	27.038,81	14/01/2020	03/01/2020	03/03/2020	21/01/2020	24/01/2020	22.162,96	-39	-864.355,44
	2020	9639354410	13/01/2020	768,60	14/01/2020	14/01/2020	14/03/2020	23/01/2020	24/01/2020	630,00	-50	-31.500,00
	2020	9639358939	24/02/2020	10.980,00	28/02/2020	26/02/2020	26/04/2020	18/03/2020	20/03/2020	9.000,00	-36	-324.000,00
	2020	9639359754	03/03/2020	1.648,10	16/03/2020	04/03/2020	03/05/2020	16/03/2020	19/03/2020	1.350,90	-44	-59.439,60
	2020	9641801160	30/01/2020	14.194,94	07/02/2020	31/01/2020	31/03/2020	13/02/2020	18/02/2020	11.635,20	-42	-488.678,40
2572 AGROLABO S.P.A.												-
	2019	223	05/11/2019	573,40	26/11/2019	26/11/2019	25/01/2020	21/01/2020	24/01/2020	470,00	-1	-470
	2019	224	05/11/2019	410,41	22/11/2019	22/11/2019	21/01/2020	21/01/2020	24/01/2020	336,40	3	1.009,20
	2019	225	05/11/2019	518,50	26/11/2019	26/11/2019	25/01/2020	21/01/2020	24/01/2020	425,00	-1	-425
	2019	230	18/11/2019	410,41	03/12/2019	03/12/2019	01/02/2020	21/01/2020	24/01/2020	336,40	-7	-2.354,80
	2019	231	18/11/2019	736,88	03/12/2019	03/12/2019	01/02/2020	21/01/2020	24/01/2020	604,00	-7	-4.228,00
	2019	232	18/11/2019	390,40	03/12/2019	03/12/2019	01/02/2020	21/01/2020	24/01/2020	320,00	-7	-2.240,00
	2019	241	25/11/2019	384,30	03/12/2019	03/12/2019	01/02/2020	21/01/2020	24/01/2020	315,00	-7	-2.205,00
	2019	242	25/11/2019	112,24	03/12/2019	03/12/2019	01/02/2020	21/01/2020	24/01/2020	92,00	-7	-644
	2019	247	02/12/2019	384,30	13/12/2019	13/12/2019	11/02/2020	11/02/2020	14/02/2020	315,00	3	945
	2019	248	02/12/2019	820,82	13/12/2019	13/12/2019	11/02/2020	11/02/2020	14/02/2020	672,80	3	2.018,40
	2019	249	02/12/2019	410,41	13/12/2019	13/12/2019	11/02/2020	11/02/2020	14/02/2020	336,40	3	1.009,20
	2019	250	02/12/2019	1.105,32	13/12/2019	13/12/2019	11/02/2020	11/02/2020	14/02/2020	906,00	3	2.718,00
	2019	254	11/12/2019	229,36	19/12/2019	19/12/2019	17/02/2020	11/02/2020	14/02/2020	188,00	-3	-564
	2019	255	11/12/2019	466,53	19/12/2019	19/12/2019	17/02/2020	11/02/2020	14/02/2020	382,40	-3	-1.147,20
	2020	9/PA	21/01/2020	407,48	28/01/2020	22/01/2020	22/03/2020	03/02/2020	04/02/2020	334,00	-48	-16.032,00
	2020	10/PA	21/01/2020	820,82	22/01/2020	22/01/2020	22/03/2020	24/01/2020	03/02/2020	672,80	-49	-32.967,20
	2020	11/PA	21/01/2020	410,41	23/01/2020	22/01/2020	22/03/2020	24/01/2020	03/02/2020	336,40	-49	-16.483,60
	2020	12/PA	21/01/2020	1.473,76	23/01/2020	22/01/2020	22/03/2020	24/01/2020	03/02/2020	1.208,00	-49	-59.192,00
	2020	13/PA	21/01/2020	664,66	23/01/2020	22/01/2020	22/03/2020	24/01/2020	03/02/2020	544,80	-49	-26.695,20
	2020	19/PA	28/01/2020	518,50	29/01/2020	29/01/2020	29/03/2020	13/02/2020	18/02/2020	425,00	-41	-17.425,00
	2020	20/PA	28/01/2020	876,94	29/01/2020	29/01/2020	29/03/2020	03/02/2020	04/02/2020	718,80	-55	-39.534,00
	2020	21/PA	28/01/2020	440,73	29/01/2020	29/01/2020	29/03/2020	03/02/2020	04/02/2020	361,25	-55	-19.868,75
	2020	31/PA	12/02/2020	286,70	19/02/2020	13/02/2020	13/04/2020	19/02/2020	27/02/2020	235,00	-46	-10.810,00
	2020	37/PA	25/02/2020	1.842,20	03/03/2020	29/02/2020	29/04/2020	03/03/2020	09/03/2020	1.510,00	-50	-75.500,00
2575 IDEXX LABORATORIES ITALIA S.R.L.												-
	2019	5626	04/11/2019	185,05	22/11/2019	22/11/2019	21/01/2020	21/01/2020	24/01/2020	151,68	3	455,04
	2019	5781	26/11/2019	370,10	12/12/2019	12/12/2019	10/02/2020	21/01/2020	24/01/2020	303,36	-16	-4.853,76
	2019	5843	02/12/2019	370,10	13/12/2019	13/12/2019	11/02/2020	11/02/2020	14/02/2020	303,36	3	910,08
	2019	6007	19/12/2019	907,28	24/12/2019	24/12/2019	22/02/2020	11/02/2020	14/02/2020	743,67	-8	-5.949,36
	2020	10006201	28/01/2020	502,03	03/02/2020	29/01/2020	29/03/2020	03/02/2020	04/02/2020	411,50	-55	-22.632,50
	2020	10006248	03/02/2020	456,18	06/02/2020	04/02/2020	04/04/2020	19/02/2020	27/02/2020	367,92	-37	-13.613,04
	2020	10006301	10/02/2020	185,05	11/02/2020	11/02/2020	11/04/2020	19/02/2020	27/02/2020	151,68	-44	-6.673,92
	2020	10006385	24/02/2020	126,49	16/03/2020	25/02/2020	25/04/2020	16/03/2020	19/03/2020	103,68	-36	-3.732,48
	2020	10006386	24/02/2020	379,47	28/02/2020	25/02/2020	25/04/2020	03/03/2020	09/03/2020	311,04	-46	-14.307,84
	2020	10006390	25/02/2020	185,05	28/02/2020	26/02/2020	26/04/2020	03/03/2020	09/03/2020	151,68	-47	-7.128,96
	2020	10006465	04/03/2020	185,05	16/03/2020	05/03/2020	04/05/2020	16/03/2020	19/03/2020	151,68	-45	-6.825,60
2576 TECNA S.R.L.												-
	2019	253	27/11/2019	2.415,60	12/12/2019	12/12/2019	10/02/2020	21/01/2020	24/01/2020	1.980,00	-16	-31.680,00
	2019	269	19/12/2019	1.207,80	24/12/2019	24/12/2019	22/02/2020	11/02/2020	14/02/2020	990,00	-8	-7.920,00
	2020	000028/P20	21/02/2020	2.415,60	03/03/2020	21/02/2020	21/04/2020	03/03/2020	09/03/2020	1.980,00	-42	-83.160,00
2623 PROMEGA ITALIA S.R.L.												-
	2019	5154	09/12/2019	3.491,64	18/12/2019	18/12/2019	16/02/2020	11/02/2020	14/02/2020	2.862,00	-2	-5.724,00
	2020	2061000814	24/02/2020	468,48	05/03/2020	24/02/2020	24/04/2020	06/03/2020	16/03/2020	384,00	-38	-14.592,00
2630 AIF												-
	2019	24	20/11/2019	295,00	09/12/2019	09/12/2019	07/02/2020	21/01/2020	03/02/2020	295,00	-4	-1.180,00
2671 TEAM SERVICE SocietÃ Consortile aresponsabilitÃ												-
	2019	3344	30/12/2019	19.000,62	31/12/2019	31/12/2019	29/02/2020	25/02/2020	02/03/2020	15.574,28	2	31.148,56
	2019	3349	30/12/2019	1.155,83	31/12/2019	31/12/2019	29/02/2020	25/02/2020	02/03/2020	947,40	2	1.894,80
	2020	367 / PA	31/01/2020	19.000,62	04/02/2020	03/02/2020	03/04/2020	25/02/2020	02/03/2020	15.574,28	-31	-482.802,68
	2020	372 / PA	31/01/2020	1.155,83	04/02/2020	03/02/2020	03/04/2020	25/02/2020	02/03/2020	947,40	-31	-29.369,40
2789 FASTWEB SPA												-
	2020	PAE0000500	31/01/2020	522,27	07/02/2020	06/02/2020	06/04/2020	12/02/2020	14/02/2020	428,09	-52	-22.260,68
2818 BIOSCIENTIFICA srl												-
	2019	483	22/11/2019	1.147,78	12/12/2019	12/12/2019	10/02/2020	21/01/2020	24/01/2020	940,81	-16	-15.052,96
2821 ELLISSE SRL												-
	2019	378	31/10/2019	1.317,60	29/11/2019	29/11/2019	28/01/2020	03/02/2020	04/02/2020	1.080,00	6	6.480,00
	2019	423	30/11/2019	658,80	17/12/2019	17/12/2019	15/02/2020	22/01/2020	05/03/2020	540,00	20	10.800,00
2841 PHENOMENEX SRL (CHEMTEK ANALYTICA)												-
	2019	925	22/11/2019	356,85	12/12/2019	12/12/2019	10/02/2020	21/01/2020	24/01/2020	292,50	-16	-4.680,00
	2019	1006	09/12/2019	549,00	19/12/2019	19/12/2019	17/02/2020	11/02/2020	14/02/2020	450,00	-3	-1.350,00
	2019	900684	07/11/2019	2.879,20	26/11/2019	26/11/2019	25/01/2020	17/02/2020	27/02/2020	2.360,00	32	75.520,00
	2019	900981	03/12/2019	290,97	17/12/2019	17/12/2019	15/02/2020	11/02/2020	14/02/2020	238,50	-1	-238,5
	2019	901011	10/12/2019	2.202,10	19/12/2019	19/12/2019	17/02/2020	11/02/2020	14/02/2020	1.805,00	-3	-5.415,00
	2020	INPA2000184	19/02/2020	811,30	16/03/2020	25/02/2020	25/04/2020	16/03/2020	19/03/2020	665,00	-36	-23.940,00
2871 S.I.E.M. SocietÃ Italiana ElettroMedicali sas												-
	2019	2470	30/11/2019	90.229,61	06/12/2019	06/12/2019	04/02/2020	21/01/2020	24/01/2020	73.958,70	-10	-739.587,00
	2020	2494	13/01/2020	32.330,00	23/01/2020	17/01/2020	17/03/2020	24/01/2020	24/03/2020	26.500,00	7	185.500,00
	2020	2496	13/01/2020	231,80	23/01/2020	17/01/2020	17/03/2020	24/01/2020	24/03/2020	190,00	7	1.330,00
	2020	2498	13/01/2020	1.183,40	23/01/2020	17/01/2020	17/03/2020	24/01/2020	24/03/2020	970,00	7	6.790,00
	2020	2506	20/01/2020	805,20	21/01/2020	21/01/2020	21/03/2020	19/02/2020	24/03/2020	660,00	3	1.980,00
	2020	2513	27/01/2020	1.403,00	30/01/2020	29/01/2020	29/03/2020	19/02/2020	24/03/2020	1.150,00	-5	-5.750,00
	2020	2514	29/01/2020	1.183,40	04/02/2020	30/01/2020	30/03/2020	19/02/2020	24/03/2020	970,00	-6	-5.820,00
	2020	2521	31/01/2020	5.978,00	04/02/2020	31/01/2020	31/03/2020	19/02/2020	24/03/2020	4.900,00	-6	-29.400,00
	2020	2522	31/01/2020	90.229,61	04/02/2020	31/01/2020	31/03/2020	19/02/2020	24/03/2020	73.958,70	-6	-443.752,20
	2020	2525	06/02/2020	3.513,60	11/02/2020	10/02/2020	10/04/2020	19/02/2020	24/03/2020	2.880,00	-16	-46.080,00
2875 SOLUZIONI PUBBLICITA' SRL												-
	2019	729	26/11/2019	5.642,50	13/12/2019	13/12/2019	11/02/2020	12/02/2020	18/02/2020	4.625,00	7	32.375,00
2926 STARLAB srl												-
	2019	18128	05/11/2019	4.459,10	24/12/2019	24/12/2019	22/02/2020	21/01/2020	24/01/2020	3.655,00	-28	-102.340,00
	2020	540019217	02/03/2020	488,00	05/03/2020	03/03/2020	02/05/2020	06/03/2020	16/03/2020	400,00	-46	-18.400,00
	2020	540019272	06/03/2020	244,00	16/03/2020	06/03/2020	05/05/2020	16/03/2020	19/03/2020	200,00	-46	-9.200,00
3000 ACQUA E ARIA SERVICE S.R.L.												-
	2018	2330	29/06/2018	239,12	26/07/2018	26/07/2018	24/09/2018	23/01/2020	24/01/2020	196,00	480	94.080,00
	2018	3859	19/11/2018	247,11	14/12/2018	14/12/2018	12/02/2019	23/01/2020	24/01/2020	202,55	342	69.272,10
	2019	1906	31/05/2019	247,11	12/06/2019	12/06/2019	11/08/2019	23/01/2020	24/01/2020	202,55	163	33.015,65
	2019	1907	31/05/2019	215,16	12/06/2019	12/06/2019	11/08/2019	23/01/2020	24/01/2020	176,36	163	28.746,68
	2019	3810	31/10/2019	239,12	14/11/2019	14/11/2019	13/01/2020	23/01/2020	24/01/2020	196,00	11	2.156,00
3001 CULLIGAN ITALIANA S.P.A.												-
	2019	73325	30/04/2019	364,61	24/05/2019	24/05/2019	23/07/2019	21/01/2020	24/01/2020	298,86	181	54.093,66
	2019	110971	27/06/2019	514,74	23/07/2019	23/07/2019	21/09/2019	21/01/2020	24/01/2020	421,92	123	51.896,16
	2019	134845	29/07/2019	829,50	05/09/2019	05/09/2019	04/11/2019	21/01/2020	24/01/2020	679,92	80	54.393,60
	2019	180630	26/09/2019	1.072,20	15/10/2019	15/10/2019	14/12/2019	21/01/2020	24/01/2020	878,85	40	35.154,00
	2019	209918	30/10/2019	1.660,18	25/11/2019	25/11/2019	24/01/2020	21/01/2020	24/01/2020	1.360,80	0	-
	2019	230768	29/11/2019	1.514,91	13/12/2019	13/12/2019	11/02/2020	21/01/2020	24/01/2020	1.241,73	-17	-21.109,41
3024 ALSCO ITALIA S.r.l.												-
	2019	315183	30/11/2019	209,50	16/12/2019	16/12/2019	14/02/2020	28/01/2020	03/02/2020	171,72	-11	-1.888,92
	2019	315264	30/11/2019	2.103,85	16/12/2019	16/12/2019	14/02/2020	28/01/2020	03/02/2020	1.724,47	-11	-18.969,17
	2019	316248	30/11/2019	47,82	16/12/2019	16/12/2019	14/02/2020	28/01/2020	03/02/2020	39,20	-11	-431,2
	2019	603138	31/07/2019	1.001,11	11/09/2019	11/09/2019	10/11/2019	28/01/2020	03/02/2020	820,58	83	68.108,14

	2019	605055	30/11/2019	1.015,31	16/12/2019	16/12/2019	14/02/2020	21/01/2020	24/01/2020	832,22	-20	-16.644,40
	2019	605523	31/12/2019	966,09	21/01/2020	09/01/2020	09/03/2020	25/02/2020	02/03/2020	791,88	-7	-5.543,16
	2020	300276	31/01/2020	2.082,92	18/02/2020	12/02/2020	12/04/2020	27/02/2020	02/03/2020	1.707,31	-40	-68.292,40
3147 BIO-TECHNE SRL (EX SPACE IMPORT-EXPPRT)												-
	2019	905747	06/12/2019	5.701,06	17/12/2019	17/12/2019	15/02/2020	11/02/2020	14/02/2020	4.673,00	-1	-4.673,00
	2019	905895	13/12/2019	2.063,02	19/12/2019	19/12/2019	17/02/2020	11/02/2020	14/02/2020	1.691,00	-3	-5.073,00
	2020	VND2000157	17/01/2020	595,36	23/01/2020	21/01/2020	21/03/2020	13/02/2020	18/02/2020	488,00	-33	-16.104,00
3150 Thermo Fisher Scientific Milano srl												-
	2019	16548	30/07/2019	9.835,15	12/09/2019	12/09/2019	11/11/2019	12/02/2020	18/02/2020	8.061,60	97	781.975,20
	2019	16549	30/07/2019	9.835,15	12/09/2019	12/09/2019	11/11/2019	12/02/2020	18/02/2020	8.061,60	97	781.975,20
3158 ENEL ENERGIA SPA - LUCE												-
	2020	4006868338	15/01/2020	4.266,02	16/01/2020	16/01/2020	16/03/2020	24/01/2020	03/02/2020	3.496,74	-43	-150.359,82
	2020	4006868339	15/01/2020	39.896,48	16/01/2020	16/01/2020	16/03/2020	24/01/2020	03/02/2020	32.702,03	-43	-1.406.187,29
	2020	4014035543	12/02/2020	4.345,20	13/02/2020	13/02/2020	13/04/2020	13/02/2020	18/02/2020	3.561,64	-55	-195.890,20
	2020	4014035544	12/02/2020	38.411,29	13/02/2020	13/02/2020	13/04/2020	13/02/2020	18/02/2020	31.484,66	-55	-1.731.656,30
	2020	4021245309	13/03/2020	3.965,18	17/03/2020	14/03/2020	13/05/2020	17/03/2020	19/03/2020	3.250,15	-54	-175.508,10
	2020	4021245310	13/03/2020	35.819,68	17/03/2020	14/03/2020	13/05/2020	17/03/2020	19/03/2020	29.360,39	-54	-1.585.461,06
3229 CIR food Cooperativa Italiana diRistorazione												-
	2019	29552	15/11/2019	2.915,00	29/11/2019	29/11/2019	28/01/2020	21/01/2020	24/01/2020	2.650,00	-4	-10.600,00
	2019	29571	15/11/2019	135,52	20/12/2019	20/12/2019	18/02/2020	21/01/2020	24/01/2020	123,20	-24	-2.956,80
	2019	32586	30/11/2019	8.721,08	17/12/2019	17/12/2019	15/02/2020	25/02/2020	02/03/2020	8.385,65	17	142.556,05
	2019	33018	23/12/2019	2.169,60	31/12/2019	31/12/2019	29/02/2020	11/02/2020	14/02/2020	1.920,00	-16	-30.720,00
	2019	5200034836	31/12/2019	7.420,87	22/01/2020	11/01/2020	11/03/2020	25/02/2020	02/03/2020	7.135,44	-9	-64.218,96
	2020	5200000054	15/01/2020	916,40	23/01/2020	21/01/2020	21/03/2020	06/02/2020	06/02/2020	820,00	-45	-36.900,00
	2020	5200000055	15/01/2020	472,00	22/01/2020	21/01/2020	21/03/2020	06/02/2020	06/02/2020	416,00	-45	-18.720,00
	2020	5200000056	15/01/2020	353,76	23/01/2020	21/01/2020	21/03/2020	06/02/2020	06/02/2020	321,60	-45	-14.472,00
	2020	5200001336	31/01/2020	7.310,21	11/02/2020	08/02/2020	08/04/2020	25/02/2020	02/03/2020	7.029,04	-36	-253.045,44
	2020	5200001336	31/01/2020	7.310,21	11/02/2020	08/02/2020	08/04/2020	25/02/2020	02/03/2020	0,01	-36	-0,36
3250 SENTINEL DIAGNOSTICS												-
	2019	2831	26/11/2019	110,39	10/12/2019	10/12/2019	08/02/2020	21/01/2020	24/01/2020	90,48	-14	-1.266,72
3361 Analytical Control De Mori												-
	2019	983	19/12/2019	2.609,58	24/12/2019	24/12/2019	22/02/2020	21/02/2020	27/02/2020	2.139,00	5	10.695,00
3373 Wind Tre SpA (ex H3G spa)												-
	2020	2020E000000818	21/01/2020	3.958,86	24/01/2020	23/01/2020	23/03/2020	24/01/2020	03/02/2020	3.268,61	-50	-163.430,50
3405 EuroClone SpA (Ex CELBIO)												-
	2019	11649	29/11/2019	107,24	13/12/2019	13/12/2019	11/02/2020	21/01/2020	24/01/2020	87,90	-17	-1.494,30
	2019	13003	20/12/2019	522,16	24/12/2019	24/12/2019	22/02/2020	11/02/2020	14/02/2020	428,00	-8	-3.424,00
	2019	13004	20/12/2019	921,41	24/12/2019	24/12/2019	22/02/2020	11/02/2020	14/02/2020	755,25	-8	-6.042,00
	2019	13005	20/12/2019	1.261,48	24/12/2019	24/12/2019	22/02/2020	11/02/2020	14/02/2020	1.034,00	-8	-8.272,00
	2020	000877-0CPAPA	31/01/2020	43,63	07/02/2020	04/02/2020	04/04/2020	11/02/2020	14/02/2020	35,76	-50	-1.788,00
3560 NEW GENESYS SRL												-
	2019	1	04/12/2019	14.304,50	06/12/2019	06/12/2019	04/02/2020	11/02/2020	14/02/2020	11.725,00	10	117.250,00
3615 COOPSERVICE S.COOP.p.A.												-
	2019	5909	31/10/2019	10.948,79	21/11/2019	21/11/2019	20/01/2020	04/02/2020	14/02/2020	8.974,42	24	215.386,08
	2019	5959	31/10/2019	61,00	21/11/2019	21/11/2019	20/01/2020	04/02/2020	14/02/2020	50,00	24	1.200,00
	2019	6395	30/11/2019	54,62	16/12/2019	16/12/2019	14/02/2020	04/02/2020	14/02/2020	44,77	0	-
	2019	6679	30/11/2019	10.948,79	16/12/2019	16/12/2019	14/02/2020	21/01/2020	24/01/2020	8.974,42	-20	-179.488,40
	2019	9124007120	31/12/2019	10.948,79	21/01/2020	10/01/2020	10/03/2020	23/01/2020	24/01/2020	8.924,42	-46	-410.523,32
	2019	9124007120	31/12/2019	10.948,79	21/01/2020	10/01/2020	10/03/2020	23/01/2020	24/01/2020	50,00	-46	-2.300,00
	2019	9124007192	31/12/2019	54,62	21/01/2020	09/01/2020	09/03/2020	23/01/2020	24/01/2020	44,77	-45	-2.014,65
3695 INAZ PAGHE SRL												-
	2020	20-0004331	06/02/2020	64.050,00	11/02/2020	07/02/2020	07/04/2020	11/02/2020	14/02/2020	52.500,00	-53	-2.782.500,00
	2020	20-0004332	06/02/2020	24.400,00	11/02/2020	07/02/2020	07/04/2020	11/02/2020	14/02/2020	20.000,00	-53	-1.060.000,00
3799 Diapath S.p.A.												-
	2019	13236	10/12/2019	6.087,80	16/12/2019	16/12/2019	14/02/2020	12/02/2020	18/02/2020	4.990,00	4	19.960,00
3801 PIN.GO SocietÃ Cooperativa SocialeIntegrata												-
	2019	36	12/12/2019	5.748,03	17/12/2019	17/12/2019	15/02/2020	29/01/2020	03/02/2020	4.711,50	-12	-56.538,00
	2019	37	12/12/2019	23.267,46	17/12/2019	17/12/2019	15/02/2020	29/01/2020	03/02/2020	19.071,69	-12	-228.860,28
	2020	1/003	09/01/2020	5.620,30	21/01/2020	10/01/2020	10/03/2020	29/01/2020	03/02/2020	4.606,80	-37	-170.451,60
	2020	2/003	09/01/2020	21.139,20	21/01/2020	10/01/2020	10/03/2020	29/01/2020	03/02/2020	17.327,21	-37	-641.106,77
3822 MONTEMURRO PASQUALE												-
	2020	FATTPA 1_20	11/01/2020	4.166,66	21/01/2020	11/01/2020	11/03/2020	21/01/2020	21/01/2020	4.166,66	-50	-208.333,00
	2020	FATTPA 2_20	17/01/2020	936,00	21/01/2020	17/01/2020	17/03/2020	21/01/2020	21/01/2020	936,00	-56	-52.416,00
3840 ACCREDIA SISTEMA ITALIANO ACCREDITA												-
	2019	2559	30/10/2019	34.455,75	31/12/2019	31/12/2019	29/02/2020	17/02/2020	18/02/2020	28.242,42	-12	-338.909,04
	2020	622DL	06/03/2020	1.586,00	24/03/2020	12/03/2020	11/05/2020	26/03/2020	31/03/2020	1.300,00	-40	-52.000,00
4046 BIOCLASS S.r.l.												-
	2019	190396	11/10/2019	1.851,96	07/11/2019	07/11/2019	06/01/2020	12/02/2020	18/02/2020	1.518,00	42	63.756,00
	2019	190428	25/10/2019	1.851,96	11/11/2019	11/11/2019	10/01/2020	12/02/2020	18/02/2020	1.518,00	38	57.684,00
	2019	190479	29/11/2019	314,64	13/12/2019	13/12/2019	11/02/2020	21/01/2020	03/02/2020	257,90	-8	-2.063,20
	2020	20200001	13/01/2020	1.669,33	23/01/2020	13/01/2020	13/03/2020	19/02/2020	27/02/2020	1.295,50	-16	-20.728,00
	2020	20200001	13/01/2020	1.669,33	23/01/2020	13/01/2020	13/03/2020	19/02/2020	27/02/2020	72,80	-16	-1.164,80
4093 TECNOIMPIANTISTICA EDILIZIA SRL												-
	2019	67	20/11/2019	7.795,75	26/11/2019	26/11/2019	25/01/2020	21/01/2020	03/02/2020	6.389,96	8	51.119,68
	2019	68	20/11/2019	1.409,22	26/11/2019	26/11/2019	25/01/2020	21/01/2020	03/02/2020	1.155,10	8	9.240,80
	2019	69	20/11/2019	5.374,32	26/11/2019	26/11/2019	25/01/2020	21/01/2020	03/02/2020	4.405,18	8	35.241,44
	2019	70	20/11/2019	983,52	26/11/2019	26/11/2019	25/01/2020	21/01/2020	03/02/2020	806,16	8	6.449,28
	2019	75	13/12/2019	13.005,20	20/12/2019	20/12/2019	18/02/2020	22/01/2020	05/03/2020	10.660,00	17	181.220,00
4148 MEDIACONSULT SRL												-
	2019	974	28/10/2019	792,00	26/11/2019	26/11/2019	25/01/2020	11/02/2020	14/02/2020	792,00	19	15.048,00
	2019	1248	20/12/2019	2.300,00	31/12/2019	31/12/2019	29/02/2020	11/02/2020	14/02/2020	2.300,00	-16	-36.800,00
4149 Life Technologies Italia												-
	2019	25530	01/11/2019	826,48	22/11/2019	22/11/2019	21/01/2020	21/01/2020	24/01/2020	677,44	3	2.032,32
	2019	25722	04/11/2019	27.051,23	25/11/2019	25/11/2019	24/01/2020	21/01/2020	24/01/2020	22.173,14	0	-
	2019	25723	04/11/2019	3.904,00	25/11/2019	25/11/2019	24/01/2020	21/01/2020	24/01/2020	3.200,00	0	-
	2019	25724	04/11/2019	7.122,04	25/11/2019	25/11/2019	24/01/2020	21/01/2020	24/01/2020	5.837,74	0	-
	2019	26186	06/11/2019	6.855,08	25/11/2019	25/11/2019	24/01/2020	21/01/2020	24/01/2020	5.618,92	0	-
	2019	26361	07/11/2019	1.399,00	25/11/2019	25/11/2019	24/01/2020	21/01/2020	24/01/2020	1.146,72	0	-
	2019	26997	12/11/2019	1.695,80	29/11/2019	29/11/2019	28/01/2020	21/01/2020	24/01/2020	1.390,00	-4	-5.560,00
	2019	27186	13/11/2019	3.205,64	25/11/2019	25/11/2019	24/01/2020	21/01/2020	24/01/2020	2.627,57	0	-
	2019	28702	22/11/2019	5.963,38	10/12/2019	10/12/2019	08/02/2020	21/01/2020	24/01/2020	4.888,02	-14	-68.432,28
	2019	28921	25/11/2019	29.805,31	12/12/2019	12/12/2019	10/02/2020	21/01/2020	24/01/2020	24.430,58	-16	-390.889,28
	2019	28992	25/11/2019	2.552,85	12/12/2019	12/12/2019	10/02/2020	21/01/2020	24/01/2020	2.092,50	-16	-33.480,00
	2019	29439	27/11/2019	1.468,58	12/12/2019	12/12/2019	10/02/2020	21/01/2020	24/01/2020	1.203,75	-16	-19.260,00
	2019	31809	11/12/2019	697,28	19/12/2019	19/12/2019	17/02/2020	11/02/2020	14/02/2020	571,54	-3	-1.714,62
	2019	32592	16/12/2019	4.727,50	19/12/2019	19/12/2019	17/02/2020	11/02/2020	14/02/2020	3.875,00	-3	-11.625,00
	2020	20001178	14/01/2020	996,98	23/01/2020	15/01/2020	15/03/2020	24/01/2020	03/02/2020	817,20	-42	-34.322,40
	2020	20001679	20/01/2020	4.577,93	23/01/2020	21/01/2020	21/03/2020	23/01/2020	24/01/2020	3.752,40	-57	-213.886,80
	2020	20001680	20/01/2020	915,59	23/01/2020	21/01/2020	21/03/2020	24/01/2020	03/02/2020	750,48	-48	-36.023,04
	2020	20003852	05/02/2020	6.403,63	11/02/2020	06/02/2020	06/04/2020	12/02/2020	18/02/2020	5.248,88	-48	-251.946,24
	2020	20003853	05/02/2020	366,00	07/02/2020	06/02/2020	06/04/2020	19/02/2020	27/02/2020	300,00	-39	-11.700,00
	2020	20005948	19/02/2020	962,14	28/02/2020	20/02/2020	20/04/2020	03/03/2020	09/03/2020	788,64	-41	-32.334,24
	2020	20005949	19/02/2020	11.142,80	28/02/2020	20/02/2020	20/04/2020	03/03/2020	09/03/2020	9.133,44	-41	-374.471,04
	2020	20007579	02/03/2020	1.182,91	05/03/2020	03/03/2020	02/05/2020	06/03/2020	16/03/2020	969,60	-46	-44.601,60
	2020	20008280	05/03/2020	7.620,99	17/03/2020	06/03/2020	05/05/2020	17/03/2020	19/03/2020	6.246,71	-46	-287.348,66
	2020	20008281	05/03/2020	133,13	17/03/2020	06/03/2020	05/05/2020	17/03/2020	19/03/2020	109,12	-46	-5.019,52
	2020	20008660	09/03/2020	732,00	16/03/2020	10/03/2020	09/05/2020	16/03/2020	19/03/2020	600,00	-50	-30.000,00
	2020	20008974	10/03/2020	7.042,38	17/03/2020	11/03/2020	10/05/2020	17/03/2020	19/03/2020	5.772,44	-51	-294.394,44

	2020	20009177	11/03/2020	366,00	17/03/2020	12/03/2020	11/05/2020	17/03/2020	19/03/2020	300,00	-52	-15.600,00
	2020	20009665	16/03/2020	4.577,93	23/03/2020	17/03/2020	16/05/2020	23/03/2020	25/03/2020	3.752,40	-51	-191.372,40
	2020	20009896	17/03/2020	1.179,98	23/03/2020	17/03/2020	16/05/2020	23/03/2020	25/03/2020	967,20	-51	-49.327,20
4162 SHIMADZU ITALIA srl												-
	2019	1810	27/11/2019	1.077,87	12/12/2019	12/12/2019	10/02/2020	21/01/2020	24/01/2020	883,50	-16	-14.136,00
4257 TKM srl												-
	2020	498	10/02/2020	2.013,00	18/02/2020	17/02/2020	17/04/2020	19/02/2020	27/02/2020	1.650,00	-50	-82.500,00
4306 TRA.SER srl												-
	2019	1162	27/12/2019	3.416,00	31/12/2019	31/12/2019	29/02/2020	04/02/2020	04/03/2020	2.800,00	4	11.200,00
	2019	1163	27/12/2019	2.169,16	31/12/2019	31/12/2019	29/02/2020	04/02/2020	07/02/2020	1.778,00	-23	-40.894,00
	2019	1165	27/12/2019	610,00	31/12/2019	31/12/2019	29/02/2020	04/02/2020	07/02/2020	500,00	-23	-11.500,00
MOD. COR607 - 026897/001												-
												-
												-
	2019	1171	27/12/2019	1.830,00	31/12/2019	31/12/2019	29/02/2020	04/02/2020	03/03/2020	1.500,00	3	4.500,00
	2019	11616	27/12/2019	18.802,15	31/12/2019	31/12/2019	29/02/2020	04/02/2020	04/03/2020	15.411,60	4	61.646,40
	2019	1287/19	31/12/2019	18.802,15	28/01/2020	25/01/2020	25/03/2020	04/02/2020	04/03/2020	15.411,60	-21	-323.643,60
	2019	1288/19	31/12/2019	3.416,00	28/01/2020	25/01/2020	25/03/2020	04/02/2020	04/03/2020	2.800,00	-21	-58.800,00
	2019	1289/19	31/12/2019	2.180,14	28/01/2020	25/01/2020	25/03/2020	04/02/2020	07/02/2020	1.787,00	-48	-85.776,00
4399 CARLO ERBA REAGENTS SRL												-
	2019	36311	05/11/2019	45,20	26/11/2019	26/11/2019	25/01/2020	21/01/2020	24/01/2020	37,05	-1	-37,05
	2019	36312	05/11/2019	131,15	26/11/2019	26/11/2019	25/01/2020	21/01/2020	24/01/2020	107,50	-1	-107,5
	2019	36313	05/11/2019	23,16	26/11/2019	26/11/2019	25/01/2020	21/01/2020	24/01/2020	18,98	-1	-18,98
	2019	36640	06/11/2019	62,22	26/11/2019	26/11/2019	25/01/2020	21/01/2020	24/01/2020	51,00	-1	-51
	2019	37117	08/11/2019	23,49	29/11/2019	29/11/2019	28/01/2020	21/01/2020	24/01/2020	19,25	-4	-77
	2019	37913	15/11/2019	21,35	05/12/2019	05/12/2019	03/02/2020	21/01/2020	24/01/2020	17,50	-9	-157,5
	2019	38598	20/11/2019	82,86	06/12/2019	06/12/2019	04/02/2020	21/01/2020	24/01/2020	67,92	-10	-679,2
	2019	38599	20/11/2019	93,33	06/12/2019	06/12/2019	04/02/2020	21/01/2020	24/01/2020	76,50	-10	-765
	2019	39867	29/11/2019	93,33	13/12/2019	13/12/2019	11/02/2020	21/01/2020	24/01/2020	76,50	-17	-1.300,50
	2019	41632	12/12/2019	543,39	19/12/2019	19/12/2019	17/02/2020	11/02/2020	14/02/2020	445,40	-3	-1.336,20
	2020	2120000002	03/01/2020	912,13	07/01/2020	03/01/2020	03/03/2020	21/01/2020	24/01/2020	747,65	-39	-29.158,35
	2020	2120000196	07/01/2020	900,06	14/01/2020	07/01/2020	07/03/2020	23/01/2020	24/01/2020	737,75	-43	-31.723,25
	2020	2120000197	07/01/2020	22,63	14/01/2020	07/01/2020	07/03/2020	21/01/2020	24/01/2020	18,55	-43	-797,65
	2020	2120000198	07/01/2020	74,90	16/01/2020	07/01/2020	07/03/2020	21/01/2020	24/01/2020	61,39	-43	-2.639,77
	2020	2120000199	07/01/2020	2.950,14	14/01/2020	07/01/2020	07/03/2020	23/01/2020	24/01/2020	1.660,87	-43	-71.417,41
	2020	2120000199	07/01/2020	2.950,14	14/01/2020	07/01/2020	07/03/2020	23/01/2020	24/01/2020	757,28	-43	-32.563,04
	2020	2120000534	07/01/2020	62,93	17/01/2020	07/01/2020	07/03/2020	21/01/2020	24/01/2020	51,58	-43	-2.217,94
	2020	2120000860	09/01/2020	49,96	17/01/2020	10/01/2020	10/03/2020	21/01/2020	24/01/2020	40,95	-46	-1.883,70
	2020	2120001150	13/01/2020	103,21	21/01/2020	13/01/2020	13/03/2020	23/01/2020	24/01/2020	84,60	-49	-4.145,40
	2020	2120001330	14/01/2020	145,77	27/01/2020	15/01/2020	15/03/2020	03/02/2020	04/02/2020	119,48	-41	-4.898,68
	2020	2120003857	04/02/2020	23,85	06/02/2020	04/02/2020	04/04/2020	04/03/2020	09/03/2020	16,31	-25	-407,75
	2020	2120005521	17/02/2020	491,15	21/02/2020	18/02/2020	18/04/2020	05/03/2020	09/03/2020	391,51	-39	-15.268,89
	2020	2120005975	19/02/2020	120,71	26/02/2020	19/02/2020	19/04/2020	27/02/2020	02/03/2020	98,94	-47	-4.650,18
	2020	2120006180	21/02/2020	122,02	28/02/2020	22/02/2020	22/04/2020	28/02/2020	02/03/2020	100,02	-50	-5.001,00
	2020	2120006181	21/02/2020	195,42	28/02/2020	21/02/2020	21/04/2020	03/03/2020	09/03/2020	160,18	-42	-6.727,56
	2020	2120006700	26/02/2020	132,54	05/03/2020	26/02/2020	26/04/2020	06/03/2020	16/03/2020	108,64	-40	-4.345,60
	2020	2120009104	13/03/2020	118,95	18/03/2020	13/03/2020	12/05/2020	18/03/2020	19/03/2020	97,50	-53	-5.167,50
4447 GENERON SPA												-
	2019	190	29/11/2019	1.377,38	06/12/2019	06/12/2019	04/02/2020	21/01/2020	24/01/2020	1.129,00	-10	-11.290,00
	2019	202	20/12/2019	4.132,14	31/12/2019	31/12/2019	29/02/2020	11/02/2020	14/02/2020	3.387,00	-16	-54.192,00
	2019	203	20/12/2019	756,40	24/12/2019	24/12/2019	22/02/2020	11/02/2020	14/02/2020	620,00	-8	-4.960,00
	2020	000032/PA	28/02/2020	485,56	05/03/2020	02/03/2020	01/05/2020	06/03/2020	16/03/2020	398,00	-45	-17.910,00
4525 Illumina Italy srl												-
	2019	14433	04/11/2019	7.010,46	22/11/2019	22/11/2019	21/01/2020	21/01/2020	24/01/2020	5.746,28	3	17.238,84
	2019	14434	04/11/2019	367,02	22/11/2019	22/11/2019	21/01/2020	21/01/2020	24/01/2020	300,84	3	902,52
	2019	14626	18/11/2019	1.342,62	05/12/2019	05/12/2019	03/02/2020	21/01/2020	24/01/2020	1.100,51	-9	-9.904,59
	2020	7080015437	16/01/2020	7.010,46	28/01/2020	20/01/2020	20/03/2020	03/02/2020	04/02/2020	5.746,28	-46	-264.328,88
	2020	7080015569	23/01/2020	11.678,27	30/01/2020	28/01/2020	28/03/2020	13/02/2020	18/02/2020	9.572,35	-40	-382.894,00
4536 AGILENT TECHNOLOGIES ITALIA SPA												-
	2019	321948	28/11/2019	10.574,81	10/12/2019	10/12/2019	08/02/2020	21/01/2020	03/02/2020	8.667,88	-5	-43.339,40
4571 RANDOX LABORATORIES LIMITED												-
	2019	14291	20/11/2019	707,60	09/12/2019	09/12/2019	07/02/2020	21/01/2020	24/01/2020	580,00	-13	-7.540,00
	2019	14298	20/11/2019	146,40	09/12/2019	09/12/2019	07/02/2020	21/01/2020	24/01/2020	120,00	-13	-1.560,00
	2019	14351	29/11/2019	4.299,28	13/12/2019	13/12/2019	11/02/2020	21/01/2020	24/01/2020	3.524,00	-17	-59.908,00
	2019	14455	13/12/2019	854,00	24/12/2019	24/12/2019	22/02/2020	11/02/2020	14/02/2020	700,00	-8	-5.600,00
	2020	15067	25/01/2020	878,40	07/02/2020	04/02/2020	04/04/2020	11/02/2020	14/02/2020	720,00	-50	-36.000,00
	2020	15145	28/01/2020	1.005,28	11/02/2020	08/02/2020	08/04/2020	12/02/2020	18/02/2020	824,00	-50	-41.200,00
	2020	15249	07/02/2020	1.005,28	19/02/2020	17/02/2020	17/04/2020	19/02/2020	27/02/2020	824,00	-50	-41.200,00
4581 BMD s.r.l												-
	2019	212	21/11/2019	1.903,20	06/12/2019	06/12/2019	04/02/2020	21/01/2020	24/01/2020	1.560,00	-10	-15.600,00
	2020	43952	09/01/2020	3.288,52	14/01/2020	09/01/2020	09/03/2020	12/02/2020	09/03/2020	2.695,51	0	-
4586 RIVOIRA GAS S.r.l.												-
	2020	500259	31/01/2020	129,32	07/02/2020	06/02/2020	06/04/2020	04/03/2020	09/03/2020	106,00	-27	-2.862,00
4622 GIBERTINI ELETTRONICA SRL												-
	2019	100	17/10/2019	1.952,00	11/11/2019	11/11/2019	10/01/2020	12/02/2020	18/02/2020	1.600,00	38	60.800,00
4648 STAR ECOTRONICS S.R.L.												-
	2019	675	04/10/2019	1.948,34	04/02/2020	06/11/2019	05/01/2020	04/02/2020	04/02/2020	1.597,00	29	46.313,00
	2020	5	07/01/2020	18.361,92	14/01/2020	07/01/2020	07/03/2020	21/01/2020	24/01/2020	15.050,75	-43	-647.182,25
4673 AB SCIEX SRL												-
	2019	901615	27/12/2019	4.416,80	31/12/2019	31/12/2019	29/02/2020	21/01/2020	24/01/2020	3.620,33	-36	-130.331,88
	2020	752000184	28/01/2020	13.250,42	29/01/2020	28/01/2020	28/03/2020	03/02/2020	04/02/2020	10.861,00	-54	-586.494,00
4693 VACUTEST KIMA SRL												-
	2019	906389	08/11/2019	710,53	29/11/2019	29/11/2019	28/01/2020	21/01/2020	24/01/2020	582,40	-4	-2.329,60
	2019	906807	29/11/2019	529,48	16/12/2019	16/12/2019	14/02/2020	21/01/2020	24/01/2020	434,00	-20	-8.680,00
4812 BIOSENSE SRL												-
	2020	22	26/02/2020	695,40	27/02/2020	26/02/2020	26/04/2020	28/02/2020	02/03/2020	570,00	-54	-30.780,00
	2020	23	26/02/2020	695,40	27/02/2020	26/02/2020	26/04/2020	28/02/2020	02/03/2020	570,00	-54	-30.780,00
5090 IZS DELLE VENEZIE												-
	2019	63	21/11/2019	40,00	09/12/2019	09/12/2019	07/02/2020	21/01/2020	24/01/2020	40,00	-13	-520
	2019	359	29/11/2019	418,12	13/12/2019	13/12/2019	11/02/2020	21/01/2020	24/01/2020	342,72	-17	-5.826,24
	2019	360	29/11/2019	61,00	13/12/2019	13/12/2019	11/02/2020	21/01/2020	24/01/2020	50,00	-17	-850
5169 ACQUEDOTTO DEL FIORA S.P.A.												-
	2020	8020010000000000	27/02/2020	474,41	03/03/2020	28/02/2020	28/04/2020	04/03/2020	09/03/2020	431,28	-49	-21.132,72
	2020	8020010000000000	04/03/2020	220,21	17/03/2020	06/03/2020	05/05/2020	17/03/2020	19/03/2020	200,19	-46	-9.208,74
5179 NUOVE ACQUE SPA												-
	2020	150020000000000000	24/01/2020	178,94	03/02/2020	29/01/2020	29/03/2020	03/02/2020	04/02/2020	163,50	-55	-8.992,50
5360 OLIVETTI S.P.A.												-
	2019	A20020191000048059	31/12/2019	363,56	16/01/2020	02/01/2020	02/03/2020	12/02/2020	14/02/2020	298,00	-18	-5.364,00
	2019	A20020191000048060	31/12/2019	97,20	16/01/2020	02/01/2020	02/03/2020	12/02/2020	14/02/2020	79,60	-18	-1.432,80
	2019	A20020191000048061	31/12/2019	377,69	16/01/2020	02/01/2020	02/03/2020	12/02/2020	14/02/2020	309,58	-18	-5.572,44
	2019	A20020191000048062	31/12/2019	380,64	23/01/2020	02/01/2020	02/03/2020	12/02/2020	14/02/2020	312,00	-18	-5.616,00
	2019	A20020191000048063	31/12/2019	930,37	24/01/2020	02/01/2020	02/03/2020	12/02/2020	14/02/2020	762,60	-18	-13.726,80
	2019	A20020191000048064	31/12/2019	123,22	16/01/2020	02/01/2020	02/03/2020	12/02/2020	14/02/2020	101,00	-18	-1.818,00
5367 MICROBIOL DI Sergio Murgia & c.snc												-
	2019	816	08/11/2019	545,46	29/11/2019	29/11/2019	28/01/2020	21/01/2020	24/01/2020	447,10	-4	-1.788,40
	2019	848	20/11/2019	3.220,80	09/12/2019	09/12/2019	07/02/2020	21/01/2020	24/01/2020	2.640,00	-13	-34.320,00
	2019	867	28/11/2019	373,32	10/12/2019	10/12/2019	08/02/2020	21/01/2020	24/01/2020	306,00	-14	-4.284,00
	2020	000061PA	05/02/2020	1.288,32	06/02/2020	05/02/2020	05/04/2020	04/03/2020	09/03/2020	1.056,00	-26	-27.456,00

	2020	000062PA	05/02/2020	4.509,12	06/02/2020	05/02/2020	05/04/2020	04/03/2020	09/03/2020	3.696,00	-26	-96.096,00
	2020	000063PA	05/02/2020	305,73	06/02/2020	05/02/2020	05/04/2020	04/03/2020	09/03/2020	250,60	-26	-6.515,60
	2020	000103PA	24/02/2020	210,96	27/02/2020	25/02/2020	25/04/2020	28/02/2020	02/03/2020	172,92	-53	-9.164,76
5430 CARLI BIOTEC SRL												-
	2019	61	12/12/2019	12.858,68	19/12/2019	19/12/2019	17/02/2020	18/03/2020	20/03/2020	10.539,90	33	347.816,70
100 EUROFINS GENOMICS SRL												
	2019	901973	18/12/2019	4.471,30	20/12/2019	20/12/2019	18/02/2020	19/05/2020	25/05/2020	3.665,00	-55	-201.575,00
	2019	901974	18/12/2019	1.317,60	20/12/2019	20/12/2019	18/02/2020	19/05/2020	25/05/2020	1.080,00	-55	-59.400,00
	2019	901976	18/12/2019	3.233,00	20/12/2019	20/12/2019	18/02/2020	19/05/2020	25/05/2020	2.650,00	-55	-145.750,00
	2020	PA910408	18/03/2020	2.513,20	07/04/2020	01/04/2020	31/05/2020	07/04/2020	14/04/2020	2.060,00	-33	-67.980,00
154 ALD AUTOMOTIVE ITALIA S.R.L.												
	2020	INR247613	31/03/2020	540,68	06/04/2020	02/04/2020	01/06/2020	06/04/2020	09/04/2020	443,18	-51	-22.602,18
	2020	INR247932	31/03/2020	594,12	06/04/2020	02/04/2020	01/06/2020	06/04/2020	09/04/2020	486,98	-51	-24.835,98
175 OMNIA DIAGNOSTICA SRL												
	2020	328	27/02/2020	536,80	03/03/2020	29/02/2020	29/04/2020	14/04/2020	16/04/2020	440,00	-11	-4.840,00
	2020	337	28/02/2020	170,80	06/03/2020	28/02/2020	28/04/2020	14/04/2020	16/04/2020	140,00	-12	-1.680,00
	2020	600	31/03/2020	366,00	01/04/2020	31/03/2020	30/05/2020	06/05/2020	07/05/2020	300,00	-23	-6.900,00
	2020	607	01/04/2020	1.299,30	07/04/2020	02/04/2020	01/06/2020	07/04/2020	14/04/2020	1.065,00	-47	-50.055,00
	2020	790	13/05/2020	320,86	28/05/2020	13/05/2020	13/07/2020	28/05/2020	04/06/2020	263,00	-38	-9.994,00
	2020	1020	12/06/2020	597,80	22/06/2020	15/06/2020	14/08/2020	23/06/2020	24/06/2020	490,00	-48	-23.520,00
236 ARVAL SERVICE LEASE ITALIA SPAA SOCIO UNICO												
	2020	FC0003576153	11/03/2020	783,17	07/04/2020	17/03/2020	16/05/2020	07/04/2020	09/04/2020	641,94	-31	-19.900,14
	2020	FC0003619502	11/03/2020	795,61	07/04/2020	17/03/2020	16/05/2020	07/04/2020	09/04/2020	652,14	-31	-20.216,34
	2020	FC0003667646	14/04/2020	783,17	21/04/2020	17/04/2020	16/06/2020	21/04/2020	28/04/2020	641,94	-46	-29.529,24
	2020	FC0003707524	14/04/2020	795,61	21/04/2020	17/04/2020	16/06/2020	21/04/2020	28/04/2020	652,14	-46	-29.998,44
	2020	FC0003791022	11/05/2020	795,61	19/05/2020	14/05/2020	13/07/2020	19/05/2020	27/05/2020	652,14	-44	-28.694,16
250 TIM SPA												
	2020	8L00100848	06/02/2020	133,96	03/03/2020	19/02/2020	19/04/2020	21/04/2020	28/04/2020	109,80	22	2.415,60
	2020	8L00224132	06/04/2020	124,71	21/04/2020	19/04/2020	18/06/2020	21/04/2020	28/04/2020	102,22	-38	-3.884,36
	2020	8L00225120	06/04/2020	133,96	22/04/2020	19/04/2020	18/06/2020	22/04/2020	28/04/2020	109,80	-38	-4.172,40
	2020	8L00226051	06/04/2020	158,48	22/04/2020	19/04/2020	18/06/2020	22/04/2020	28/04/2020	129,90	-38	-4.936,20
	2020	8L00226434	06/04/2020	133,96	21/04/2020	19/04/2020	18/06/2020	21/04/2020	28/04/2020	109,80	-38	-4.172,40
	2020	8L00348015	05/06/2020	126,15	23/06/2020	18/06/2020	17/08/2020	23/06/2020	25/06/2020	104,19	-40	-4.167,60
	2020	8L00348258	05/06/2020	161,95	23/06/2020	18/06/2020	17/08/2020	23/06/2020	25/06/2020	133,61	-40	-5.344,40
	2020	8L00349978	05/06/2020	134,05	23/06/2020	18/06/2020	17/08/2020	23/06/2020	25/06/2020	109,88	-40	-4.395,20
	2020	8L00352075	05/06/2020	133,96	23/06/2020	18/06/2020	17/08/2020	23/06/2020	25/06/2020	109,80	-40	-4.392,00
	2020	8N00050472	06/02/2020	193,93	03/03/2020	19/02/2020	19/04/2020	22/04/2020	28/04/2020	158,96	22	3.497,12
	2020	8N00108470	06/04/2020	188,40	21/04/2020	19/04/2020	18/06/2020	21/04/2020	28/04/2020	154,43	-38	-5.868,34
	2020	8N00110401	06/04/2020	133,96	22/04/2020	19/04/2020	18/06/2020	22/04/2020	28/04/2020	109,80	-38	-4.172,40
	2020	8N00110750	06/04/2020	97,76	22/04/2020	19/04/2020	18/06/2020	22/04/2020	28/04/2020	80,13	-38	-3.044,94
	2020	8N00170163	05/06/2020	138,35	23/06/2020	18/06/2020	17/08/2020	23/06/2020	25/06/2020	114,19	-40	-4.567,60
	2020	8N00170260	05/06/2020	100,43	23/06/2020	22/06/2020	21/08/2020	23/06/2020	25/06/2020	82,94	-40	-3.317,60
	2020	8N00171301	05/06/2020	187,43	23/06/2020	18/06/2020	17/08/2020	23/06/2020	25/06/2020	154,45	-40	-6.178,00
	2020	6820200420000260	07/04/2020	6.157,95	16/04/2020	08/04/2020	07/06/2020	16/04/2020	22/04/2020	5.047,50	-45	-227.137,50
251 E.S.TR.A. FATTURAZIONE ELETTRONICA												
	2020	201900634291	26/03/2020	1.243,50	27/03/2020	27/03/2020	26/05/2020	27/03/2020	05/05/2020	1.019,26	-20	-20.385,20
	2020	201900634292	26/03/2020	1.318,91	27/03/2020	27/03/2020	26/05/2020	27/03/2020	05/05/2020	1.081,07	-20	-21.621,40
	2020	201900638822	26/03/2020	13,90	27/03/2020	27/03/2020	26/05/2020	27/03/2020	05/05/2020	11,39	-20	-227,80
	2020	201900641146	26/03/2020	793,40	27/03/2020	27/03/2020	26/05/2020	27/03/2020	05/05/2020	650,33	-20	-13.006,60
	2020	201900996504	29/04/2020	1.307,47	30/04/2020	29/04/2020	28/06/2020	30/04/2020	05/05/2020	1.071,70	-54	-57.871,80
	2020	201900996505	29/04/2020	1.590,87	30/04/2020	29/04/2020	28/06/2020	30/04/2020	05/05/2020	1.303,99	-54	-70.415,46
	2020	201901001016	29/04/2020	15,38	30/04/2020	29/04/2020	28/06/2020	30/04/2020	05/05/2020	12,61	-54	-680,94
	2020	201901003344	29/04/2020	886,45	30/04/2020	29/04/2020	28/06/2020	30/04/2020	05/05/2020	726,60	-54	-39.236,40
	2020	201901222102	27/05/2020	771,69	01/06/2020	27/05/2020	27/07/2020	01/06/2020	03/06/2020	632,92	-53	-33.544,76
	2020	201901222103	27/05/2020	752,34	01/06/2020	27/05/2020	27/07/2020	01/06/2020	03/06/2020	617,31	-53	-32.717,43
	2020	201901226642	27/05/2020	14,90	01/06/2020	27/05/2020	27/07/2020	01/06/2020	03/06/2020	12,22	-53	-647,66
	2020	201901228975	27/05/2020	553,59	01/06/2020	27/05/2020	27/07/2020	01/06/2020	03/06/2020	454,01	-53	-24.062,53
262 PHSE SRL												
	2019	531	30/11/2019	2.684,00	16/12/2019	16/12/2019	14/02/2020	29/01/2020	03/04/2020	2.200,00	65	143.000,00
	2019	581-E	31/12/2019	2.196,00	24/01/2020	14/01/2020	14/03/2020	29/01/2020	03/04/2020	1.800,00	34	61.200,00
	2020	94-E	29/02/2020	3.294,00	20/03/2020	10/03/2020	09/05/2020	24/03/2020	14/04/2020	2.700,00	-15	-40.500,00
	2020	118-E	31/03/2020	2.135,00	16/04/2020	07/04/2020	06/06/2020	15/05/2020	01/06/2020	1.750,00	2	3.500,00
276 INTERNATIONAL SECURITY SERVICE VIGILANZA S.P.A.												
	2020	PA4	13/01/2020	277,55	28/01/2020	21/01/2020	21/03/2020	26/05/2020	28/05/2020	227,50	76	17.290,00
	2020	PA5	13/01/2020	277,55	30/01/2020	21/01/2020	21/03/2020	10/04/2020	28/05/2020	227,50	76	17.290,00
	2020	PA35	31/01/2020	289,45	11/02/2020	07/02/2020	07/04/2020	28/05/2020	25/06/2020	8,11	86	697,46
	2020	PA35	31/01/2020	289,45	11/02/2020	07/02/2020	07/04/2020	28/05/2020	25/06/2020	229,14	86	19.706,04
	2020	PA36	31/01/2020	289,45	11/02/2020	07/02/2020	07/04/2020	10/04/2020	28/05/2020	229,14	58	13.290,12
	2020	PA49	31/01/2020	285,48	11/02/2020	08/02/2020	08/04/2020	28/05/2020	25/06/2020	234,00	86	20.124,00
	2020	PA53	31/01/2020	285,48	11/02/2020	07/02/2020	07/04/2020	10/04/2020	28/05/2020	234,00	58	13.572,00
	2020	PA100	29/02/2020	265,66	19/03/2020	09/03/2020	08/05/2020	14/04/2020	05/06/2020	217,75	37	8.056,75
	2020	PA104	29/02/2020	265,66	20/03/2020	09/03/2020	08/05/2020	08/05/2020	12/05/2020	217,75	13	2.830,75
	2020	PA105	29/02/2020	265,66	19/03/2020	09/03/2020	08/05/2020	08/05/2020	12/05/2020	217,75	13	2.830,75
	2020	PA145	31/03/2020	281,52	14/04/2020	09/04/2020	08/06/2020	09/06/2020	25/06/2020	230,75	26	5.999,50
	2020	PA211	30/04/2020	273,59	10/06/2020	13/05/2020	13/07/2020	12/06/2020	25/06/2020	224,25	-4	-897,00
	2020	PA269	31/05/2020	289,45	22/06/2020	09/06/2020	10/08/2020	22/06/2020	25/06/2020	237,25	-35	-8.303,75
319 UNIVERSIDAD DE ALMEIRA												
	2019	201900000000000000	25/04/2019	305,00	12/06/2020	12/06/2020	11/08/2020	12/06/2020	16/06/2020	250,00	358	89.500,00
	2020	202000000000000000	23/04/2020	305,00	12/06/2020	12/06/2020	11/08/2020	12/06/2020	16/06/2020	250,00	-6	-1.500,00
326 ITALIANA PETROLI SPA (EX TOTALERG)												
	2020	1369582296	29/02/2020	1.402,20	06/04/2020	04/03/2020	03/05/2020	06/04/2020	09/04/2020	1.149,34	-20	-22.986,80
	2020	1369584243	29/02/2020	1.486,27	06/04/2020	04/03/2020	03/05/2020	06/04/2020	09/04/2020	1.218,25	-20	-24.365,00
	2020	1369647041	31/03/2020	410,44	29/04/2020	04/04/2020	03/06/2020	29/04/2020	05/05/2020	336,42	-25	-8.410,50
	2020	1369648674	31/03/2020	1.267,90	29/04/2020	04/04/2020	03/06/2020	29/04/2020	05/05/2020	1.039,26	-25	-25.981,50
	2020	1369693430	30/04/2020	189,95	15/06/2020	04/05/2020	03/07/2020	15/06/2020	16/06/2020	155,69	-13	-2.023,97
	2020	1369694813	30/04/2020	1.167,17	15/06/2020	04/05/2020	03/07/2020	15/06/2020	16/06/2020	956,69	-13	-12.436,97
	2020	1369755346	31/05/2020	588,19	15/06/2020	04/06/2020	03/08/2020	15/06/2020	16/06/2020	482,12	-44	-21.213,28
	2020	1369757105	31/05/2020	1.022,77	15/06/2020	04/06/2020	03/08/2020	15/06/2020	16/06/2020	838,33	-44	-36.886,52
364 AVANTECH GROUP SRL												
	2020	22/PA	29/04/2020	486,78	26/05/2020	29/04/2020	29/06/2020	27/05/2020	27/05/2020	399,00	-32	-12.768,00
386 EUROIMMUN ITALIA SRL												
	2020	S1118	19/05/2020	13.420,00	09/06/2020	22/05/2020	21/07/2020	11/06/2020	17/06/2020	11.000,00	-31	-341.000,00
	2020	S1158	19/05/2020	20.801,00	03/06/2020	22/05/2020	21/07/2020	05/06/2020	08/06/2020	17.050,00	-40	-682.000,00
399 CISA PRODUCION S.R.L												
	2020	20110051	25/02/2020	359,90	17/03/2020	26/02/2020	26/04/2020	25/03/2020	03/04/2020	147,50	-22	-3.245,00
	2020	20110051	25/02/2020	359,90	17/03/2020	26/02/2020	26/04/2020	25/03/2020	03/04/2020	147,50	-22	-3.245,00
421 BANCA FARMAFACTORING SPA												
	2020	633	23/01/2020	3.241,17	04/05/2020	28/01/2020	28/03/2020	27/04/2020	05/05/2020	46,70	43	2.008,10
	2020	633	23/01/2020	3.241,17	04/05/2020	28/01/2020	28/03/2020	27/04/2020	05/05/2020	2.610,00	43	112.230,00
	2020	2294	02/04/2020	2.502,45	04/05/2020	06/04/2020	05/06/2020	24/04/2020	05/05/2020	2.051,19	-27	-55.382,13
423 CONVERGE SPA												
	2020	20302290	30/03/2020	27.142,56	31/03/2020	30/03/2020	29/05/2020	29/04/2020	06/05/2020	22.248,00	-23	-511.704,00
427 SEBIA ITALIA SRL												

	2020	1470/S	23/03/2020	2.217,96	14/04/2020	09/04/2020	08/06/2020	14/04/2020	16/04/2020	1.818,00	-36	-65.448,00
459 ESG SERVICES SRL												
	2020	44014	12/03/2020	6.190,28	26/03/2020	13/03/2020	12/05/2020	07/04/2020	16/04/2020	5.074,00	-25	-126.850,00
460 GALDI AGOSTINO												
	2020	11	29/02/2020	3.806,40	08/04/2020	05/03/2020	04/05/2020		08/04/2020	3.806,40	-21	-79.934,40
	2020	20	31/03/2020	1.903,20	23/04/2020	08/04/2020	07/06/2020		23/04/2020	1.903,20	-37	-70.418,40
	2020	23	30/04/2020	1.903,20	18/06/2020	07/05/2020	07/05/2020		18/06/2020	1.903,20	-11	-20.935,20
	2020	26	03/06/2020	1.903,20	18/06/2020	08/06/2020	08/06/2020		18/06/2020	1.903,20	-45	-85.644,00
477 CELDES SRL												
	2020	2020/2019	02/03/2020	240,23	19/03/2020	04/03/2020	03/05/2020	15/04/2020	22/04/2020	240,23	-9	-2.162,07
	2020	2020/4287	01/06/2020	110,22	16/06/2020	05/06/2020	04/08/2020	17/06/2020	17/06/2020	110,22	-44	-4.849,68
483 ENI GAS E LUCE SPA - LUCE												
	2020	P200002465	27/03/2020	3.845,22	06/04/2020	02/04/2020	01/06/2020	06/04/2020	09/04/2020	3.151,82	-47	-148.135,54
	2020	P200002466	27/03/2020	1.196,92	06/04/2020	02/04/2020	01/06/2020	06/04/2020	09/04/2020	981,08	-47	-46.110,76
	2020	P200002467	27/03/2020	695,23	06/04/2020	02/04/2020	01/06/2020	06/04/2020	09/04/2020	569,86	-47	-26.783,42
	2020	P200002468	27/03/2020	1.362,74	06/04/2020	02/04/2020	01/06/2020	06/04/2020	09/04/2020	1.117,00	-47	-52.499,00
	2020	P200002469	27/03/2020	1.312,54	06/04/2020	02/04/2020	01/06/2020	06/04/2020	09/04/2020	1.075,85	-47	-50.564,95
	2020	P200002470	27/03/2020	1.882,12	06/04/2020	02/04/2020	01/06/2020	06/04/2020	09/04/2020	1.542,72	-47	-72.507,84
	2020	P200003933	28/04/2020	3.938,38	13/05/2020	05/05/2020	06/07/2020	13/05/2020	18/05/2020	3.228,18	-40	-129.127,20
	2020	P200003934	28/04/2020	1.208,35	13/05/2020	05/05/2020	06/07/2020	13/05/2020	18/05/2020	990,45	-40	-39.618,00
	2020	P200003935	28/04/2020	680,20	12/05/2020	05/05/2020	06/07/2020	13/05/2020	18/05/2020	557,54	-40	-22.301,60
	2020	P200003936	28/04/2020	1.315,04	13/05/2020	05/05/2020	06/07/2020	13/05/2020	18/05/2020	1.077,90	-40	-43.116,00
	2020	P200003937	28/04/2020	1.321,60	12/05/2020	05/05/2020	06/07/2020	13/05/2020	18/05/2020	1.083,28	-40	-43.331,20
	2020	P200003938	28/04/2020	2.038,50	12/05/2020	05/05/2020	06/07/2020	13/05/2020	18/05/2020	1.670,90	-40	-66.836,00
	2020	P200005033	29/05/2020	2.662,72	04/06/2020	03/06/2020	03/08/2020	04/06/2020	10/06/2020	2.182,56	-48	-104.762,88
	2020	P200005034	29/05/2020	1.179,19	04/06/2020	03/06/2020	03/08/2020	04/06/2020	10/06/2020	966,55	-48	-46.394,40
	2020	P200005035	29/05/2020	626,23	04/06/2020	03/06/2020	03/08/2020	04/06/2020	10/06/2020	513,30	-48	-24.638,40
	2020	P200005036	29/05/2020	1.181,97	04/06/2020	03/06/2020	03/08/2020	04/06/2020	10/06/2020	968,83	-48	-46.503,84
	2020	P200005037	29/05/2020	1.065,93	04/06/2020	03/06/2020	03/08/2020	04/06/2020	10/06/2020	873,71	-48	-41.938,08
	2020	P200005038	29/05/2020	1.621,01	04/06/2020	03/06/2020	03/08/2020	04/06/2020	10/06/2020	1.328,70	-48	-63.777,60
484 ENI GAS E LUCE SPA - GAS												
	2020	E206002402	26/03/2020	907,74	06/04/2020	01/04/2020	31/05/2020	06/04/2020	09/04/2020	744,05	-46	-34.226,30
	2020	E206003137	23/04/2020	350,91	12/05/2020	28/04/2020	29/06/2020	13/05/2020	18/05/2020	287,63	-35	-10.067,05
	2020	E206003860	21/05/2020	61,16	01/06/2020	26/05/2020	27/07/2020	01/06/2020	03/06/2020	50,13	-47	-2.356,11
	2020	P200003352	14/04/2020	183,18	29/04/2020	17/04/2020	16/06/2020	29/04/2020	05/05/2020	165,35	-39	-6.448,65
	2020	P200004219	15/05/2020	173,55	01/06/2020	20/05/2020	20/07/2020	01/06/2020	03/06/2020	144,57	-41	-5.927,37
	2020	P200004709	29/05/2020	135,38	04/06/2020	03/06/2020	03/08/2020	04/06/2020	10/06/2020	110,97	-48	-5.326,56
487 ECO ERIDANIA S.P.A												
	2020	290/S2	31/03/2020	610,00	12/05/2020	09/04/2020	08/06/2020	12/05/2020	28/05/2020	500,00	-5	-2.500,00
	2020	319/S2	10/04/2020	9.955,52	15/05/2020	20/04/2020	19/06/2020	12/06/2020	12/06/2020	8.160,26	-15	-122.403,90
	2020	320/S2	10/04/2020	2.757,72	15/05/2020	20/04/2020	19/06/2020	15/05/2020	04/06/2020	2.260,43	-14	-31.646,02
	2020	361/S2	30/04/2020	1.830,00	20/05/2020	09/05/2020	08/07/2020	21/05/2020	28/05/2020	1.500,00	-35	-52.500,00
	2020	446/S2	31/05/2020	65,88	05/06/2020	04/06/2020	03/08/2020	12/06/2020	12/06/2020	54,00	-52	-2.808,00
	2020	447/S2	31/05/2020	539,48	05/06/2020	04/06/2020	03/08/2020	26/06/2020	26/06/2020	442,20	-52	-22.994,40
	2020	448/S2	31/05/2020	6.746,87	05/06/2020	04/06/2020	03/08/2020	12/06/2020	12/06/2020	5.530,22	-52	-287.571,44
	2020	449/S2	31/05/2020	2.374,46	26/06/2020	20/06/2020	19/08/2020	26/06/2020	26/06/2020	1.946,28	-34	-66.173,52
	2020	450/S2	31/05/2020	1.830,00	12/06/2020	09/06/2020	10/08/2020	12/06/2020	16/06/2020	1.500,00	-44	-66.000,00
489 IGEAMED SRL												
	2020	392/2020	12/02/2020	1.703,89	14/02/2020	13/02/2020	31/03/2020	05/06/2020	09/06/2020	1.703,89	58	98.825,62
497 EBSCO INFORMATION SERVICES SRL												
	2020	1800055615	29/02/2020	5.137,60	14/04/2020	08/04/2020	07/06/2020	21/04/2020	22/04/2020	4.940,00	-7	-34.580,00
	2020	1800058338	30/04/2020	165,00	10/06/2020	15/05/2020	14/07/2020	12/06/2020	12/06/2020	158,65	-17	-2.697,05
501 TAYLOR AND FRANCIS												
	2020	952322214	16/04/2020	3.652,68	11/06/2020	11/06/2020	10/08/2020	12/06/2020	16/06/2020	2.994,00	1	2.994,00
513 ENEL ENERGIA SPA - GAS												
	2020	4010389576	08/02/2020	- 2.510,15	18/02/2020	11/02/2020	11/04/2020	15/04/2020	28/04/2020	- 2.034,28	20	-40.685,60
	2020	4026043955	09/04/2020	7.445,21	15/04/2020	11/04/2020	10/06/2020	15/04/2020	28/04/2020	6.102,63	-41	-250.207,83
	2020	4026043956	09/04/2020	61,16	15/04/2020	11/04/2020	10/06/2020	15/04/2020	28/04/2020	50,13	-41	-2.055,33
	2020	4026043957	09/04/2020	7.591,45	15/04/2020	11/04/2020	10/06/2020	15/04/2020	28/04/2020	6.222,50	-41	-255.122,50
	2020	4031449802	09/05/2020	1.821,53	13/05/2020	11/05/2020	10/06/2020	13/05/2020	18/05/2020	1.493,06	-51	-76.146,06
	2020	4031449803	09/05/2020	61,16	13/05/2020	11/05/2020	10/06/2020	13/05/2020	18/05/2020	50,13	-51	-2.556,63
	2020	4031449804	09/05/2020	3.672,27	13/05/2020	11/05/2020	10/06/2020	13/05/2020	18/05/2020	3.010,06	-51	-153.513,06
	2020	4039960373	09/06/2020	682,93	12/06/2020	12/06/2020	13/07/2020	12/06/2020	16/06/2020	559,78	-53	-29.668,34
	2020	4039960374	09/06/2020	5.271,95	12/06/2020	12/06/2020	13/07/2020	12/06/2020	16/06/2020	4.341,37	-53	-230.092,61
	2020	4039960375	09/06/2020	1.947,07	12/06/2020	12/06/2020	13/07/2020	12/06/2020	16/06/2020	1.595,96	-53	-84.585,88
516 SALERNO ENERGIA VENDITE SEV(EX GEA COMMECIALE)												
	2020	532000000106	28/05/2020	1.389,91	09/06/2020	05/06/2020	04/08/2020	09/06/2020	10/06/2020	1.139,27	-47	-53.545,69
541 L.U.C.A. SRL												
	2019	14	15/11/2019	753,72	02/12/2019	02/12/2019	31/01/2020	25/05/2020	27/05/2020	617,80	134	82.785,20
	2019	18	20/12/2019	664,66	31/12/2019	31/12/2019	29/02/2020	25/05/2020	27/05/2020	544,80	-59	-32.143,20
	2020	2/PA	17/03/2020	730,78	24/03/2020	18/03/2020	17/05/2020	11/05/2020	14/05/2020	585,20	-2	-1.170,40
	2020	2/PA	17/03/2020	730,78	24/03/2020	18/03/2020	17/05/2020	11/05/2020	14/05/2020	13,80	-2	-27,60
	2020	3/PA	28/04/2020	411,75	22/05/2020	28/04/2020	29/06/2020	26/05/2020	27/05/2020	337,50	-31	-10.462,50
	2020	5/PA	12/05/2020	250,34	21/05/2020	13/05/2020	13/07/2020	26/05/2020	27/05/2020	205,20	-45	-9.234,00
545 VODAFONE ITALIA SPA												
	2020	AM05345777	18/03/2020	356,00	27/03/2020	19/03/2020	18/05/2020	23/04/2020	28/04/2020	291,80	-19	-5.544,20
	2020	AM05345778	18/03/2020	23.738,17	26/03/2020	19/03/2020	18/05/2020	23/04/2020	28/04/2020	19.457,52	-19	-369.692,88
	2020	AM09441325	16/05/2020	227,90	18/05/2020	16/05/2020	15/07/2020	18/05/2020	19/05/2020	186,80	-57	-10.647,60
	2020	AM09441326	16/05/2020	25.413,40	18/05/2020	16/05/2020	15/07/2020	18/05/2020	19/05/2020	20.830,66	-57	-1.187.347,62
	2020	ZZ10501136	09/03/2020	88.450,00	26/03/2020	10/03/2020	09/05/2020	08/05/2020	11/05/2020	72.500,00	3	217.500,00
570 MAZZI ADELIA												
	2020	FATTPA 7_20	06/02/2020	8.194,78	08/04/2020	06/02/2020	06/04/2020		08/04/2020	8.194,78	2	16.389,56
590 BELLINO FRANCESCA												
	2020	3	25/03/2020	1.119,96	08/04/2020	25/03/2020	24/05/2020		08/04/2020	1.119,96	-46	-51.518,16
	2020	10	04/06/2020	1.493,28	18/06/2020	04/06/2020	04/06/2020		18/06/2020	1.493,28	-46	-68.690,88
593 BIOGENETICS DIAGNOSTICS SRL												
	2020	129/PA	28/02/2020	141,40	04/03/2020	29/02/2020	29/04/2020	23/04/2020	29/04/2020	20,90	-50	-1.045,00
	2020	129/PA	28/02/2020	141,40	04/03/2020	29/02/2020	29/04/2020	23/04/2020	29/04/2020	20,90	-50	-1.045,00
	2020	129/PA	28/02/2020	141,40	04/03/2020	29/02/2020	29/04/2020	23/04/2020	29/04/2020	74,10	-50	-3.705,00
	2020	150/PA	24/03/2020	- 25,50	27/03/2020	26/03/2020	25/05/2020	23/04/2020	29/04/2020	- 20,90	-24	501,60
	2020	211/PA	31/03/2020	140,30	01/04/2020	01/04/2020	31/05/2020	01/04/2020	14/04/2020	115,00	-46	-5.290,00
	2020	212/PA	31/03/2020	2.053,26	01/04/2020	31/03/2020	30/05/2020	01/04/2020	14/04/2020	1.683,00	-46	-77.418,00
	2020	213/PA	31/03/2020	115,90	01/04/2020	01/04/2020	31/05/2020	01/04/2020	14/04/2020	95,00	-46	-4.370,00
	2020	266/PA	30/04/2020	115,90	03/06/2020	04/05/2020	03/07/2020	03/06/2020	08/06/2020	95,00	-21	-1.995,00
594 ALTHEA ITALIA SPA												
	2020	230617	14/04/2020	15.503,71	24/04/2020	15/04/2020	14/06/2020	24/04/2020	29/04/2020	12.707,96	-45	-571.858,20
	2020	230618	14/04/2020	15.503,71	24/04/2020	15/04/2020	14/06/2020	24/04/2020	29/04/2020	12.707,96	-45	-571.858,20
	2020	230619	14/04/2020	15.503,71	16/04/2020	15/04/2020	14/06/2020	16/04/2020	29/04/2020	12.707,96	-45	-571.858,20
	2020	230868	18/05/2020	15.503,71	11/06/2020	18/05/2020	17/07/2020	12/06/2020	26/06/2020	12.707,96	-21	-266.867,16
	2020	230908	22/05/2020	15.503,71	11/06/2020	22/05/2020	21/07/2020	12/06/2020	26/06/2020	12.707,96	-25	-317.699,00
600 DONDO ALESSANDRO												
	2020	1	22/06/2020	550,00	22/06/2020	22/06/2020	22/06/2020		22/06/2020	550,00	-60	-33.000,00
609 NUMERA SISTEMI E INFORMATICA												
	2020	51/55	27/02/2020	7.320,00	26/03/2020	28/02/2020	28/04/2020	06/05/2020	18/05/2020	6.000,00	21	126.000,00
612 CAPOTONDI RITA												
	2019	1/250	31/12/2019	2.011,06	08/04/2020	08/01/2020	08/03/2020		08/04/2020	2.011,06	39	78.431,34
	2020	42370	31/01/2020	1.586,00	08/04/2020	04/02/2020	04/04/2020		08/04/2020	1.586,00	8	12.688,00
	2020	12420	29/02/2020	2.028,19	08/04/2020	05/03/2020	04/05/2020		08/04/2020	2.028,19	-21	-42.591,99

	2020	15342	31/03/2020	1.586,00	08/04/2020	31/03/2020	30/05/2020		08/04/2020	1.586,00	-52	-82.472,00
	2020	21551	30/04/2020	1.586,00	18/06/2020	07/05/2020	07/05/2020		18/06/2020	1.586,00	-11	-17.446,00
	2020	25204	01/06/2020	1.586,00	18/06/2020	05/06/2020	05/06/2020		18/06/2020	1.586,00	-43	-68.198,00
622 GI ONE S.P.A												
	2019	2435	20/05/2019	5.447,72	17/06/2019	17/06/2019	16/08/2019	30/03/2020	08/04/2020	5.447,72	-52	-283.281,44
	2019	2700	29/05/2019	568,84	18/06/2019	18/06/2019	17/08/2019	30/03/2020	08/04/2020	568,84	-52	-29.579,68
	2019	2701	29/05/2019	2.968,47	18/06/2019	18/06/2019	17/08/2019	04/05/2020	25/05/2020	2.968,47	-40	-118.738,80
630 GORIA MARIA												
	2020	1	09/06/2020	2.104,20	09/06/2020	09/06/2020	09/06/2020		09/06/2020	2.104,20	-60	-126.252,00
636 GUALLA ALESSIA												
	2019	4	16/12/2019	15.420,00	08/04/2020	30/12/2019	28/02/2020		08/04/2020	15.420,00	54	832.680,00
650 GPI SPA												
	2020	014/1420	13/03/2020	97.600,00	24/03/2020	13/03/2020	12/05/2020	25/03/2020	02/04/2020	80.000,00	-40	-3.200.000,00
	2020	014/1648	25/03/2020	5.490,00	31/03/2020	26/03/2020	25/05/2020	02/04/2020	14/04/2020	4.500,00	-40	-180.000,00
656 CERMINARE MARCO												
	2019	58	31/10/2019	250,00	23/04/2020	23/04/2020	22/06/2020		23/04/2020	250,00	115	28.750,00
658 ROSATI MATTEO												
	2020	1	02/01/2020	8.238,05	09/04/2020	02/01/2020	02/03/2020		09/04/2020	8.238,05	38	313.045,90
	2020	2	02/01/2020	3.274,65	09/04/2020	02/01/2020	02/03/2020		09/04/2020	3.274,65	38	124.436,70
	2020	3	02/01/2020	964,08	18/06/2020	02/01/2020	02/01/2020		18/06/2020	964,08	108	104.120,64
	2020	10	03/01/2020	6.970,29	09/04/2020	03/01/2020	03/03/2020		09/04/2020	6.970,29	37	257.900,73
	2020	16	04/02/2020	1.255,80	09/04/2020	04/02/2020	04/04/2020		09/04/2020	1.255,80	5	6.279,00
	2020	17	04/02/2020	984,08	09/04/2020	04/02/2020	04/04/2020		09/04/2020	984,08	5	4.920,40
	2020	18	11/02/2020	7.337,46	09/04/2020	11/02/2020	11/04/2020		09/04/2020	7.337,46	-2	-14.674,92
	2020	21	21/02/2020	1.864,20	09/04/2020	21/02/2020	21/04/2020		09/04/2020	1.864,20	-12	-22.370,40
	2020	23	28/02/2020	6.384,25	09/04/2020	02/03/2020	01/05/2020		09/04/2020	6.384,25	-19	-121.300,75
	2020	10saldo	09/04/2020	1.872,06	16/04/2020	16/04/2020	15/06/2020		16/04/2020	1.872,06	-53	-99.219,18
703 LIFEBRAIN SRL												
	2019	225EA	30/09/2019	1.208,00	07/05/2020	10/04/2020	09/06/2020	13/05/2020	18/05/2020	1.208,00	168	202.944,00
	2019	227EA	30/09/2019	676,00	11/05/2020	10/04/2020	09/06/2020	13/05/2020	18/05/2020	676,00	169	114.244,00
	2020	50EA	31/01/2020	2.095,00	11/02/2020	05/02/2020	05/04/2020	08/04/2020	14/04/2020	2.095,00	14	29.330,00
	2020	54EA	29/02/2020	87,00	18/03/2020	04/03/2020	03/05/2020	08/04/2020	14/04/2020	87,00	-15	-1.305,00
708 SIGNO MOTUS SRL												
	2020	1PA20	17/01/2020	29.280,00	27/01/2020	17/01/2020	17/03/2020	10/04/2020	14/04/2020	24.000,00	28	672.000,00
710 ORMA SRL												
	2020	45/PA	27/03/2020	222,65	31/03/2020	27/03/2020	26/05/2020	06/05/2020	07/05/2020	182,50	-19	-3.467,50
	2020	97/PA	29/05/2020	1.962,68	15/06/2020	03/06/2020	03/08/2020	16/06/2020	17/06/2020	1.608,75	-41	-65.958,75
712 MIKOS SRL												
	2020	63	31/03/2020	12.472,26	08/04/2020	02/04/2020	01/06/2020	21/04/2020	29/04/2020	0,01	-31	-0,31
	2020	63	31/03/2020	12.472,26	08/04/2020	02/04/2020	01/06/2020	21/04/2020	29/04/2020	10.223,15	-31	-316.917,65
	2020	91	30/05/2020	69.225,85	04/06/2020	04/06/2020	03/08/2020	04/06/2020	08/06/2020	62.932,59	-51	-3.209.562,09
727 IL BAZAR DEL GIARDINO DI CARIOTICARMELA												
	2019	2/PA	29/11/2019	610,00	24/04/2020	04/12/2019	02/02/2020	05/05/2020	07/05/2020	500,00	100	50.000,00
738 TARANTINO MASSIMO												
	2020	FATTPA 3_20	31/03/2020	2.840,83	23/04/2020	31/03/2020	30/05/2020		23/04/2020	2.840,83	-37	-105.110,71
739 HERA COMM S.P.A												
	2020	412013089417	09/04/2020	843,64	15/04/2020	10/04/2020	09/06/2020	16/04/2020	28/04/2020	691,51	-41	-28.351,91
	2020	412013993346	09/05/2020	747,74	15/05/2020	13/05/2020	13/07/2020	18/05/2020	19/05/2020	612,90	-50	-30.645,00
	2020	412014898780	10/06/2020	477,98	12/06/2020	12/06/2020	11/08/2020	12/06/2020	16/06/2020	391,79	-54	-21.156,66
740 HERA COMM S.P.A GAS												
	2020	412013200184	14/04/2020	1.542,11	27/04/2020	15/04/2020	14/06/2020	06/05/2020	18/05/2020	1.269,82	-26	-33.015,32
	2020	412014228936	14/05/2020	886,68	18/05/2020	15/05/2020	14/07/2020	18/05/2020	19/05/2020	732,58	-55	-40.291,90
744 SOFTWAREONE ITALIA SRL												
	2020	200244	31/01/2020	36.496,91	11/02/2020	05/02/2020	06/03/2020	19/05/2020	29/05/2020	29.915,50	59	1.765.014,50
746 HMS CONSULTING SRL												
	2020	12	12/02/2020	12.139,00	19/02/2020	12/02/2020	12/04/2020	05/05/2020	08/05/2020	9.950,00	26	258.700,00
748 BONO CARLO												
	2020	43833	07/01/2020	286,00	14/02/2020	10/01/2020	10/03/2020	17/04/2020	27/04/2020	260,00	51	13.260,00
749 SPRINGER NATURE LIMETED												
	2020	2676174316	03/02/2020	1.884,00	09/06/2020	09/06/2020	09/06/2020		15/06/2020	1.884,00	73	137.532,00
750 JOHN WILEY & SONS LTD.												
	2020	8341555	02/01/2020	4.819,00	12/06/2020	12/06/2020	12/06/2020	12/06/2020	22/06/2020	3.950,00	112	442.400,00
762 BIOSENTEC												
	2019	191070	31/10/2019	345,26	08/04/2020	08/04/2020	07/06/2020		09/04/2020	283,00	101	28.583,00
763 ALTONA DIAGNOSTICS ITALIA SRL												
	2020	90/E	22/04/2020	78.295,89	29/04/2020	28/04/2020	27/06/2020	15/05/2020	25/05/2020	64.176,96	-27	-1.732.777,92
	2020	101/E	28/04/2020	71.179,68	03/06/2020	30/04/2020	29/06/2020	03/06/2020	08/06/2020	58.344,00	-19	-1.108.536,00
	2020	112/E	30/04/2020	1.891,00	10/06/2020	08/05/2020	07/07/2020	11/06/2020	17/06/2020	1.550,00	-12	-18.600,00
	2020	116/E	06/05/2020	71.179,68	21/05/2020	08/05/2020	07/07/2020	26/05/2020	27/05/2020	58.344,00	-39	-2.275.416,00
767 DIAGNOSTIC PROJECT SRL												
	2020	174	03/06/2020	35.380,00	09/06/2020	04/06/2020	03/08/2020	11/06/2020	24/06/2020	29.000,00	-39	-1.131.000,00
774 PA360 SRL												
	2020	FPA 87/20	01/06/2020	502,00	11/06/2020	01/06/2020	31/07/2020	12/06/2020	12/06/2020	502,00	-49	-24.598,00
863 DI CASTRO SOC. COOP.												
	2020	FPA 1/20	21/01/2020	7.417,01	24/01/2020	21/01/2020	21/03/2020	06/04/2020	08/04/2020	6.079,52	18	109.431,36
	2020	FPA 2/20	29/01/2020	16.256,39	13/02/2020	31/01/2020	31/03/2020	06/04/2020	08/04/2020	13.324,91	10	133.249,10
	2020	FPA 3/20	29/01/2020	4.451,99	07/02/2020	31/01/2020	31/03/2020	06/04/2020	08/04/2020	3.649,17	10	36.491,70
	2020	FPA 4/20	29/01/2020	5.647,79	04/02/2020	31/01/2020	31/03/2020	06/04/2020	08/04/2020	4.629,34	10	46.293,40
	2020	FPA 8/20	28/02/2020	9.211,82	03/03/2020	28/02/2020	28/04/2020	06/04/2020	08/04/2020	7.550,67	-20	-151.013,40
	2020	FPA 9/20	28/02/2020	36.740,93	03/03/2020	28/02/2020	28/04/2020	06/04/2020	08/04/2020	30.115,52	-20	-602.310,40
	2020	FPA 11/20	31/03/2020	7.460,73	06/04/2020	31/03/2020	30/05/2020	05/05/2020	18/05/2020	6.115,35	-12	-73.384,20
	2020	FPA 13/20	21/04/2020	11.361,88	30/04/2020	21/04/2020	20/06/2020	05/05/2020	18/05/2020	9.313,02	-33	-307.329,66
	2020	FPA 15/20	30/04/2020	15.754,37	19/05/2020	30/04/2020	29/06/2020	08/06/2020	09/06/2020	12.913,42	-20	-258.268,40
	2020	FPA 16/20	30/04/2020	2.492,09	19/05/2020	30/04/2020	29/06/2020	08/06/2020	09/06/2020	2.042,70	-20	-40.854,00
	2020	FPA 17/20	05/05/2020	17.844,88	11/05/2020	05/05/2020	06/07/2020	08/06/2020	09/06/2020	14.626,95	-25	-365.673,75
	2020	FPA 18/20	05/05/2020	2.570,17	19/05/2020	05/05/2020	06/07/2020	08/06/2020	09/06/2020	2.106,70	-25	-52.667,50
	2020	FPA 19/20	18/05/2020	14.244,18	22/05/2020	18/05/2020	17/07/2020	08/06/2020	09/06/2020	11.675,56	-38	-443.671,28
	2020	FPA 20/20	18/05/2020	14.765,46	19/05/2020	18/05/2020	17/07/2020	08/06/2020	09/06/2020	12.102,84	-38	-459.907,92
	2020	FPA 21/20	29/05/2020	48.243,36	08/06/2020	29/05/2020	28/07/2020	08/06/2020	09/06/2020	39.543,74	-49	-1.937.643,26
	2020	FPA 22/20	08/06/2020	48.513,36	16/06/2020	08/06/2020	07/08/2020	17/06/2020	23/06/2020	39.765,05	-45	-1.789.427,25
877 CAVIDI AB												
	2018	4000998	07/03/2018	664,90	12/06/2020	12/06/2020	12/06/2020	12/06/2020	16/06/2020	545,00	772	420.740,00
884 DELLA ROCCA MATTIA												
	2019	FPA 2/19	04/11/2019	130,00	22/06/2020	22/06/2020	22/06/2020		22/06/2020	130,00	171	22.230,00
1007 CLINI-LAB S.R.L.												
	2020	10002921	31/03/2020	3.591,68	09/04/2020	06/04/2020	05/06/2020	09/04/2020	14/04/2020	2.944,00	-46	-135.424,00
1009 ELLECI DI BOSELLI A. E LEO												
	2019	438	30/12/2019	280,60	31/12/2019	31/12/2019	29/02/2020	26/02/2020	27/04/2020	230,00	59	13.570,00
1014 VWR INTERNATIONAL SRL												
	2020	3073600549	30/01/2020	70,27	06/02/2020	01/02/2020	01/04/2020	05/06/2020	08/06/2020	57,60	70	4.032,00
	2020	3073600552	30/01/2020	158,20	04/03/2020	01/02/2020	01/04/2020	27/03/2020	02/04/2020	94,01	3	282,03
	2020	3073600552	30/01/2020	158,20	04/03/2020	01/02/2020	01/04/2020	27/03/2020	02/04/2020	35,66	3	106,98
	2020	3073606956	20/02/2020	70,37	04/03/2020	22/02/2020	22/04/2020	06/04/2020	14/04/2020	0,01	-6	-0,06
	2020	3073606956	20/02/2020	70,37	04/03/2020	22/02/2020	22/04/2020	06/04/2020	14/04/2020	57,67	-6	-346,02
	2020	3073608505	27/02/2020	119,26	04/03/2020	29/02/2020	29/04/2020	17/04/2020	27/04/2020	97,75	0	0,00
	2020	3073613628	12/03/2020	402,11	16/03/2020	13/03/2020	12/05/2020	05/06/2020	08/06/2020	329,60	28	9.228,80
	2020	3073613629	12/03/2020	88,98	16/03/2020	13/03/2020	12/05/2020	08/05/2020	14/05/2020	23,61	3	70,83
	2020	3073613630	12/03/2020	652,55	23/03/2020	18/03/2020	17/05/2020	16/06/2020	24/06/2020	534,88	44	23.534,72

	2020	3073620834	02/04/2020	75,29	07/04/2020	03/04/2020	02/06/2020	07/04/2020	14/04/2020	61,71	-48	-2.962,08
	2020	3073621540	09/04/2020	863,93	15/04/2020	10/04/2020	09/06/2020	08/05/2020	14/05/2020	420,14	-25	-10.503,50
	2020	3073621540	09/04/2020	863,93	15/04/2020	10/04/2020	09/06/2020	08/05/2020	14/05/2020	288,00	-25	-7.200,00
	2020	3073631527	21/05/2020	122,24	16/06/2020	22/05/2020	21/07/2020	17/06/2020	24/06/2020	100,20	-26	-2.605,20
	2020	3073631528	21/05/2020	62,12	16/06/2020	22/05/2020	21/07/2020	17/06/2020	24/06/2020	3,54	-26	-92,04
	2020	3073631528	21/05/2020	62,12	16/06/2020	22/05/2020	21/07/2020	17/06/2020	24/06/2020	47,38	-26	-1.231,88
	2020	3073634897	31/05/2020	1.164,43	11/06/2020	01/06/2020	31/07/2020	12/06/2020	17/06/2020	954,45	-43	-41.041,35
	2020	3073637781	11/06/2020	28,96	17/06/2020	12/06/2020	11/08/2020	22/06/2020	24/06/2020	0,02	-47	-0,94
	2020	3073637781	11/06/2020	28,96	17/06/2020	12/06/2020	11/08/2020	22/06/2020	24/06/2020	23,72	-47	-1.114,84
1018 LI STARFISH S.R.L.												
	2020	2020 74/P	05/06/2020	2.439,61	16/06/2020	05/06/2020	04/08/2020	17/06/2020	24/06/2020	1.999,68	-41	-81.986,88
1020 QIAGEN S.R.L.												
	2020	980227375	28/01/2020	413,65	29/01/2020	28/01/2020	28/03/2020	06/05/2020	07/05/2020	339,06	40	13.562,40
	2020	980230057	17/03/2020	60,83	23/03/2020	17/03/2020	16/05/2020	04/05/2020	07/05/2020	49,86	-9	-448,74
	2020	980230058	17/03/2020	71,83	23/03/2020	17/03/2020	16/05/2020	24/04/2020	29/04/2020	58,88	-17	-1.000,96
	2020	980230718	27/03/2020	549,00	31/03/2020	27/03/2020	26/05/2020	06/05/2020	07/05/2020	450,00	-19	-8.550,00
	2020	980231162	01/04/2020	216,06	15/04/2020	06/04/2020	05/06/2020	15/04/2020	16/04/2020	177,10	-45	-7.969,50
	2020	980231686	14/04/2020	7.027,20	15/04/2020	14/04/2020	13/06/2020	06/05/2020	07/05/2020	5.760,00	-37	-213.120,00
	2020	980231839	17/04/2020	228,97	22/04/2020	17/04/2020	16/06/2020	22/04/2020	07/05/2020	187,68	-40	-7.507,20
	2020	980231840	17/04/2020	2.423,48	29/04/2020	17/04/2020	16/06/2020	08/05/2020	14/05/2020	1.986,46	-33	-65.553,18
	2020	980231961	20/04/2020	4.880,00	22/04/2020	20/04/2020	19/06/2020	06/05/2020	07/05/2020	4.000,00	-43	-172.000,00
	2020	980232321	24/04/2020	232,43	21/05/2020	24/04/2020	23/06/2020	27/05/2020	27/05/2020	190,52	-27	-5.144,04
	2020	980232323	24/04/2020	149,07	21/05/2020	24/04/2020	23/06/2020	27/05/2020	27/05/2020	122,19	-27	-3.299,13
	2020	980232636	30/04/2020	727,61	03/06/2020	30/04/2020	29/06/2020	03/06/2020	08/06/2020	596,40	-21	-12.524,40
	2020	980232822	04/05/2020	4.961,98	22/05/2020	04/05/2020	03/07/2020	27/05/2020	27/05/2020	4.067,20	-37	-150.486,40
	2020	980232858	04/05/2020	1.464,00	22/05/2020	04/05/2020	03/07/2020	27/05/2020	27/05/2020	1.200,00	-37	-44.400,00
	2020	980233049	08/05/2020	596,90	21/05/2020	08/05/2020	07/07/2020	27/05/2020	27/05/2020	489,26	-41	-20.059,66
	2020	980233075	08/05/2020	2.196,00	20/05/2020	08/05/2020	07/07/2020	27/05/2020	27/05/2020	1.800,00	-41	-73.800,00
	2020	980233233	11/05/2020	732,00	28/05/2020	11/05/2020	10/07/2020	28/05/2020	04/06/2020	600,00	-36	-21.600,00
	2020	980233522	15/05/2020	3.660,00	26/05/2020	15/05/2020	14/07/2020	27/05/2020	27/05/2020	3.000,00	-48	-144.000,00
	2020	980233576	15/05/2020	259,27	03/06/2020	15/05/2020	14/07/2020	03/06/2020	08/06/2020	212,52	-36	-7.650,72
1049 ACQUA SANTA DI ROMA SRL -EGERIA-												
	2020	VPFV0000006	29/04/2020	428,95	21/05/2020	30/04/2020	29/06/2020	27/05/2020	27/05/2020	351,60	-32	-11.251,20
1065 BORMAN ITALIANA S.R.L.												
	2020	1659	30/03/2020	1.354,96	06/04/2020	01/04/2020	31/05/2020	07/04/2020	14/04/2020	1.110,62	-45	-49.977,90
1130 THERMO FISHER SCIENTIFIC SPA												
	2020	9160101067	18/03/2020	633,18	17/06/2020	16/06/2020	17/08/2020	22/06/2020	24/06/2020	519,00	38	19.722,00
	2020	9160101278	24/03/2020	417,06	27/03/2020	25/03/2020	24/05/2020	16/06/2020	17/06/2020	23,00	-55	-1.265,00
	2020	9160101278	24/03/2020	417,06	27/03/2020	25/03/2020	24/05/2020	16/06/2020	17/06/2020	295,85	-55	-16.271,75
	2020	9160101278	24/03/2020	417,06	27/03/2020	25/03/2020	24/05/2020	16/06/2020	17/06/2020	23,00	-55	-1.265,00
	2020	9160102696	11/05/2020	- 28,06	22/05/2020	14/05/2020	13/07/2020	16/06/2020	17/06/2020	- 23,00	-23	529,00
	2020	9160102824	14/05/2020	1.151,07	17/06/2020	16/06/2020	17/08/2020	22/06/2020	24/06/2020	943,50	-19	-17.926,50
1139 RESNOVA SRL												
	2020	000229/20	12/02/2020	96,45	14/02/2020	12/02/2020	12/04/2020	23/04/2020	29/04/2020	14,25	-35	-498,75
	2020	000229/20	12/02/2020	96,45	14/02/2020	12/02/2020	12/04/2020	23/04/2020	29/04/2020	50,55	-35	-1.769,25
	2020	000229/20	12/02/2020	96,45	14/02/2020	12/02/2020	12/04/2020	23/04/2020	29/04/2020	14,26	-35	-499,10
	2020	000582/20	07/04/2020	1.124,35	15/04/2020	07/04/2020	06/06/2020	15/04/2020	16/04/2020	921,60	-51	-47.001,60
	2020	000678/20	21/04/2020	281,09	29/04/2020	21/04/2020	20/06/2020	08/05/2020	14/05/2020	230,40	-37	-8.524,80
	2020	000836/20	14/05/2020	30.597,60	11/06/2020	14/05/2020	13/07/2020	12/06/2020	23/06/2020	25.080,00	-20	-501.600,00
	2020	000004/20NC	06/03/2020	- 17,40	17/03/2020	06/03/2020	05/05/2020	23/04/2020	29/04/2020	- 14,26	-6	85,56
1140 R-BIOPHARM ITALIA SRL												
	2020	FVBP 20600101	16/03/2020	524,26	24/03/2020	23/03/2020	22/05/2020	19/06/2020	24/06/2020	45,00	-3	-135,00
	2020	FVBP 20600101	16/03/2020	524,26	24/03/2020	23/03/2020	22/05/2020	19/06/2020	24/06/2020	339,72	-3	-1.019,16
	2020	FVBP 20600111	25/03/2020	1.586,57	07/04/2020	01/04/2020	31/05/2020	07/04/2020	14/04/2020	1.300,47	-40	-52.018,80
	2020	FVBP 20600116	31/03/2020	1.831,83	07/04/2020	01/04/2020	31/05/2020	07/04/2020	14/04/2020	1.501,50	-46	-69.069,00
	2020	FVBP 20600141	21/04/2020	614,88	22/05/2020	22/04/2020	22/06/2020	26/05/2020	27/05/2020	504,00	-24	-12.096,00
	2020	FVBP 20600156	07/05/2020	408,98	27/05/2020	08/05/2020	07/07/2020	27/05/2020	27/05/2020	335,23	-40	-13.409,20
	2020	FVBP 20600170	13/05/2020	322,59	26/05/2020	15/05/2020	14/07/2020	27/05/2020	27/05/2020	264,42	-46	-12.163,32
	2020	FVBP 20600192	08/06/2020	938,72	22/06/2020	19/06/2020	18/08/2020	23/06/2020	24/06/2020	769,44	-44	-33.855,36
1148 PUBLIACQUA SPA												
	2020	7020012000009220	20/04/2020	2,65	30/04/2020	22/04/2020	21/06/2020	30/04/2020	05/05/2020	2,41	-45	-108,45
	2020	7020012000009840	19/05/2020	166,44	01/06/2020	20/05/2020	19/06/2020	01/06/2020	03/06/2020	151,31	-45	-6.808,95
1155 INDUTEX SPA												
	2020	2000114	17/03/2020	2.342,40	24/03/2020	18/03/2020	17/05/2020	27/03/2020	02/04/2020	1.920,00	-44	-84.480,00
	2020	2000199	24/03/2020	1.945,90	27/03/2020	25/03/2020	24/05/2020	27/03/2020	02/04/2020	1.595,00	-51	-81.345,00
	2020	2000250	31/03/2020	1.146,80	07/04/2020	01/04/2020	31/05/2020	23/06/2020	24/06/2020	890,82	25	22.270,50
	2020	2000250	31/03/2020	1.146,80	07/04/2020	01/04/2020	31/05/2020	23/06/2020	24/06/2020	49,18	25	1.229,50
	2020	2000480	15/05/2020	915,00	03/06/2020	18/05/2020	17/07/2020	05/06/2020	08/06/2020	750,00	-36	-27.000,00
1156 EXACTA + OPTECH SPA												
	2019	3028	23/11/2019	2.365,25	10/12/2019	10/12/2019	08/02/2020	21/01/2020	29/04/2020	1.938,73	98	189.995,54
	2019	3029	23/11/2019	2.376,56	10/12/2019	10/12/2019	08/02/2020	21/01/2020	29/04/2020	1.948,00	98	190.904,00
	2019	3030	23/11/2019	2.376,56	10/12/2019	10/12/2019	08/02/2020	21/01/2020	29/04/2020	1.947,99	98	190.903,02
	2019	3031	23/11/2019	2.376,56	10/12/2019	10/12/2019	08/02/2020	21/01/2020	29/04/2020	1.948,00	98	190.904,00
	2020	535/20FT	28/02/2020	425,01	03/03/2020	28/02/2020	28/04/2020	21/04/2020	29/04/2020	341,87	1	341,87
	2020	877/20FT	27/04/2020	265,35	22/05/2020	28/04/2020	29/06/2020	27/05/2020	27/05/2020	217,50	-30	-6.525,00
1157 METTLER TOLEDO ITALIA												
	2020	20900083	12/03/2020	185,20	31/03/2020	12/03/2020	11/05/2020	01/04/2020	02/04/2020	151,80	-39	-5.920,20
	2020	20900089	19/03/2020	2.278,23	31/03/2020	19/03/2020	18/05/2020	01/04/2020	02/04/2020	1.867,40	-46	-85.900,40
	2020	20900103	26/03/2020	3.220,80	31/03/2020	26/03/2020	25/05/2020	06/05/2020	07/05/2020	2.640,00	-18	-47.520,00
1239 OPERA - ORGANIZZAZIONE PER LEAMMINISTRAZIONI												
	2020	65	20/02/2020	741,00	20/05/2020	20/02/2020	20/04/2020	20/05/2020	25/05/2020	741,00	35	25.935,00
1253 A.C.ESSE SRL												
	2020	144/PA	16/03/2020	611,95	23/03/2020	20/03/2020	19/05/2020	24/03/2020	02/04/2020	501,60	-43	-21.568,80
	2020	246/PA	18/05/2020	509,96	10/06/2020	26/05/2020	27/07/2020	10/06/2020	17/06/2020	418,00	-30	-12.540,00
1301 WOLTERS KLUWER ITALIA SRLEX IPSOA EDITORE SRL												
	2019	523027	03/12/2019	5.462,00	17/12/2019	17/12/2019	15/02/2020	28/05/2020	28/05/2020	5.251,92	117	614.474,64
1336 LGC STANDARS SRL (EX PROMOCHEM)												
	2020	2020500469	20/01/2020	589,26	23/01/2020	22/01/2020	22/03/2020	17/04/2020	22/04/2020	483,00	33	15.939,00
	2020	2020500830	06/02/2020	780,80	11/02/2020	11/02/2020	11/04/2020	06/05/2020	07/05/2020	640,00	31	19.840,00
	2020	2020501568	05/03/2020	750,30	18/03/2020	10/03/2020	09/05/2020	29/04/2020	05/05/2020	40,00	1	40,00
	2020	2020501568	05/03/2020	750,30	18/03/2020	10/03/2020	09/05/2020	29/04/2020	05/05/2020	575,00	1	575,00
	2020	2020501594	05/03/2020	390,40	16/03/2020	10/03/2020	09/05/2020	15/04/2020	16/04/2020	320,00	-18	-5.760,00
	2020	2020501886	10/03/2020	366,00	18/03/2020	13/03/2020	12/05/2020	15/04/2020	16/04/2020	300,00	-23	-6.900,00
	2020	2020502486	07/04/2020	390,40	15/04/2020	10/04/2020	09/06/2020	15/04/2020	16/04/2020	320,00	-51	-16.320,00
	2020	2020502487	07/04/2020	390,40	15/04/2020	10/04/2020	09/06/2020	27/04/2020	29/04/2020	320,00	-38	-12.160,00
	2020	2020502488	07/04/2020	390,40	20/04/2020	10/04/2020	09/06/2020	21/04/2020	22/04/2020	320,00	-45	-14.400,00
	2020	2020502489	07/04/2020	390,40	14/04/2020	10/04/2020	09/06/2020	14/04/2020	16/04/2020	320,00	-51	-16.320,00
	2020	2020502995	24/04/2020	408,70	22/05/2020	27/04/2020	26/06/2020	27/05/2020	27/05/2020	335,00	-27	-9.045,00
1529 KYOCERA DOCUMENT SOLUTIONS ITALIASPA												
	2020	1010603071	19/03/2020	2.346,00	27/03/2020	19/03/2020	20/04/2020	15/05/2020	19/05/2020	1.922,95	1	1.922,95
1836 LEASYS S.P.A.												
	2020	202030004757	04/03/2020	2.119,19	07/04/2020	07/03/2020	06/05/2020	07/04/2020	09/04/2020	1.737,04	-24	-41.688,96
	2020	202030006969	07/04/2020	2.119,19	14/04/2020	10/04/2020	09/06/2020	14/04/2020	15/04/2020	1.737,04	-52	-90.326,08
	2020	202030008694	06/05/2020	2.119,19	19/05/2020	08/05/2020	07/07/2020	19/05/2020	27/05/2020	1.737,04	-39	-67.744,56
1871 CONDA LABORATORIOS												
	2019	FR19006780	23/09/2019	23,91	18/06/2020	18/06/2020	18/06/2020	18/06/2020	25/06/2020	19,60	216	4.233,60
	2019	FR19006781	23/09/2019	1.587,59	18/06/2020	18/06/2020	18/06/2020	18/06/2020	25/06/2020	1.301,30	216	281.080,80
	2019	FR19006787	24/09/2019	98,82	18/06/2020	18/06/2020	18/06/2020	18/06/2020	25/06/2020	81,00	215	17.415,00

	2019	FR190006782	23/09/2019	47,82	18/06/2020	18/06/2020	18/06/2020	18/06/2020	25/06/2020	39,20	216	8.467,20
	2020	FR20000687	29/01/2020	23,91	11/06/2020	11/06/2020	11/06/2020	16/06/2020	16/06/2020	19,11	79	1.509,69
	2020	FR20000687	29/01/2020	23,91	11/06/2020	11/06/2020	11/06/2020	16/06/2020	16/06/2020	0,49	79	38,71
	2020	FR20000688	29/01/2020	321,60	09/06/2020	09/06/2020	09/06/2020	10/06/2020	16/06/2020	263,61	79	20.825,19
	2020	FR20002369	16/03/2020	78,81	11/06/2020	11/06/2020	11/06/2020	16/06/2020	16/06/2020	64,60	32	2.067,20
	2020	FR20002370	16/03/2020	538,00	10/06/2020	10/06/2020	10/06/2020	10/06/2020	16/06/2020	440,98	32	14.111,36
	2020	FR20002879	02/04/2020	606,90	10/06/2020	10/06/2020	10/06/2020	10/06/2020	16/06/2020	497,46	15	7.461,90
	2020	FR20000688/1	29/01/2020	70,75	25/06/2020	25/06/2020	25/06/2020		25/06/2020	57,99	88	5.103,12
	2020	FR20002879/1	02/04/2020	133,52	25/06/2020	25/06/2020	25/06/2020		25/06/2020	109,44	24	2.626,56
2003 FOSS ITALIA SRL												
	2019	59634	04/11/2019	836,43	26/11/2019	26/11/2019	25/01/2020	26/05/2020	27/05/2020	685,60	-60	-41.136,00
	2020	4860061183	13/02/2020	393,15	24/02/2020	14/02/2020	14/04/2020	22/06/2020	24/06/2020	131,65	72	9.478,80
	2020	4860061183	13/02/2020	393,15	24/02/2020	14/02/2020	14/04/2020	22/06/2020	24/06/2020	190,60	72	13.723,20
	2020	4860061820	24/03/2020	6.429,40	31/03/2020	27/03/2020	26/05/2020	21/04/2020	28/04/2020	5.270,00	-25	-131.750,00
	2020	4860062074	16/04/2020	1.754,23	27/04/2020	16/04/2020	15/06/2020	06/05/2020	07/05/2020	1.437,87	-39	-56.076,93
	2020	4860062074	16/04/2020	1.754,23	27/04/2020	16/04/2020	15/06/2020	06/05/2020	07/05/2020	0,02	-39	-0,78
	2020	4860062179	23/04/2020	1.356,36	21/05/2020	23/04/2020	22/06/2020	27/05/2020	27/05/2020	1.111,77	-26	-28.906,02
	2020	4860062180	23/04/2020	1.935,92	21/05/2020	23/04/2020	22/06/2020	27/05/2020	27/05/2020	1.586,82	-26	-41.257,32
	2020	4860062219	23/04/2020	508,73	26/05/2020	24/04/2020	23/06/2020	27/05/2020	27/05/2020	416,99	-26	-10.841,74
	2020	4860062220	23/04/2020	508,73	21/05/2020	24/04/2020	23/06/2020	27/05/2020	27/05/2020	416,99	-26	-10.841,74
	2020	4860062240	27/04/2020	6.429,40	19/05/2020	28/04/2020	29/06/2020	19/05/2020	27/05/2020	5.270,00	-30	-158.100,00
	2020	4860062348	30/04/2020	1.666,83	10/06/2020	30/04/2020	29/06/2020	11/06/2020	17/06/2020	1.366,25	-12	-16.395,00
	2020	4860062560	18/05/2020	3.318,40	15/06/2020	19/05/2020	20/07/2020	15/06/2020	17/06/2020	2.720,00	-30	-81.600,00
	2020	4860062592	19/05/2020	1.176,91	10/06/2020	20/05/2020	20/07/2020	11/06/2020	17/06/2020	964,68	-31	-29.905,08
	2020	4860062869	09/06/2020	397,87	16/06/2020	10/06/2020	10/08/2020	17/06/2020	24/06/2020	0,02	-45	-0,90
	2020	4860062869	09/06/2020	397,87	16/06/2020	10/06/2020	10/08/2020	17/06/2020	24/06/2020	326,10	-45	-14.674,50
2013 IZS DELLA LOMBARDIA E DELL'EMILIA												
	2020	1	04/06/2020	85,80	04/06/2020	04/06/2020	03/08/2020		04/06/2020	85,80	-60	-5.148,00
	2020	2	04/06/2020	131,30	04/06/2020	04/06/2020	03/08/2020		04/06/2020	131,30	-60	-7.878,00
2042 BIOLIFE ITALIANA S.R.L.												
	2020	V1-1444	03/03/2020	410,77	17/03/2020	12/03/2020	11/05/2020	14/04/2020	16/04/2020	336,70	-16	-5.387,20
	2020	V1-1445	05/03/2020	781,23	17/03/2020	12/03/2020	11/05/2020	14/04/2020	16/04/2020	640,35	-18	-11.526,30
	2020	V1-1446	11/03/2020	1.948,95	17/03/2020	12/03/2020	11/05/2020	14/04/2020	16/04/2020	1.597,50	-24	-38.340,00
	2020	V1-1801	20/03/2020	519,72	30/03/2020	26/03/2020	25/05/2020	21/04/2020	22/04/2020	426,00	-27	-11.502,00
	2020	V1-1802	21/03/2020	112,12	30/03/2020	26/03/2020	25/05/2020	30/03/2020	02/04/2020	91,90	-48	-4.411,20
	2020	V1-1928	27/03/2020	389,79	07/04/2020	01/04/2020	31/05/2020	07/04/2020	14/04/2020	319,50	-42	-13.419,00
	2020	V1-1929	27/03/2020	854,24	07/04/2020	01/04/2020	31/05/2020	07/04/2020	14/04/2020	700,20	-42	-29.408,40
	2020	V1-1930	27/03/2020	137,74	07/04/2020	01/04/2020	31/05/2020	07/04/2020	14/04/2020	112,90	-42	-4.741,80
	2020	V1-1931	27/03/2020	262,61	07/04/2020	01/04/2020	31/05/2020	07/04/2020	14/04/2020	215,24	-42	-9.040,08
	2020	V1-1931	27/03/2020	262,61	07/04/2020	01/04/2020	31/05/2020	07/04/2020	14/04/2020	0,01	-42	-0,42
	2020	V1-1932	27/03/2020	1.252,03	07/04/2020	01/04/2020	31/05/2020	07/04/2020	14/04/2020	1.026,25	-42	-43.102,50
	2020	V1-1933	30/03/2020	644,71	07/04/2020	01/04/2020	31/05/2020	07/04/2020	14/04/2020	528,45	-45	-23.780,25
	2020	V1-1934	30/03/2020	262,61	07/04/2020	01/04/2020	31/05/2020	07/04/2020	14/04/2020	215,25	-45	-9.686,25
	2020	V1-1935	31/03/2020	1.088,55	07/04/2020	01/04/2020	31/05/2020	07/04/2020	14/04/2020	390,00	-46	-17.940,00
	2020	V1-1935	31/03/2020	1.088,55	07/04/2020	01/04/2020	31/05/2020	07/04/2020	14/04/2020	502,25	-46	-23.103,50
	2020	V1-2085	01/04/2020	779,58	15/04/2020	10/04/2020	09/06/2020	15/04/2020	16/04/2020	639,00	-45	-28.755,00
	2020	V1-2086	01/04/2020	284,26	15/04/2020	10/04/2020	09/06/2020	15/04/2020	16/04/2020	233,00	-45	-10.485,00
	2020	V1-2409	24/04/2020	240,83	27/05/2020	30/04/2020	29/06/2020	27/05/2020	27/05/2020	197,40	-27	-5.329,80
	2020	V1-2816	20/05/2020	1.169,37	27/05/2020	21/05/2020	20/07/2020	27/05/2020	27/05/2020	958,50	-53	-50.800,50
	2020	V1-3174	05/06/2020	1.039,44	22/06/2020	11/06/2020	10/08/2020	23/06/2020	24/06/2020	852,00	-41	-34.932,00
2044 BECKMAN COULTER S.R.L.												
	2019	22720	23/04/2019	145,77	07/05/2019	07/05/2019	06/07/2019	22/06/2020	26/06/2020	119,49	-57	-6.810,93
	2020	2020004246	28/01/2020	142,13	03/03/2020	26/02/2020	26/04/2020	09/06/2020	23/06/2020	112,68	87	9.803,16
	2020	2020004246	28/01/2020	142,13	03/03/2020	26/02/2020	26/04/2020	09/06/2020	23/06/2020	1,91	87	166,17
	2020	2020004246	28/01/2020	142,13	03/03/2020	26/02/2020	26/04/2020	09/06/2020	23/06/2020	1,91	87	166,17
	2020	2020018673	30/04/2020	1.399,28	26/05/2020	04/05/2020	03/07/2020	27/05/2020	27/05/2020	1.146,95	-33	-37.849,35
	2020	2020020574	13/05/2020	179,95	27/05/2020	15/05/2020	14/07/2020	27/05/2020	27/05/2020	147,50	-46	-6.785,00
2045 CHARLES RIVER LABORATORIES S.P.A.												
	2020	52020377	12/02/2020	274,99	14/02/2020	13/02/2020	13/04/2020	01/04/2020	02/04/2020	225,40	-10	-2.254,00
	2020	52020459	19/02/2020	274,99	27/02/2020	20/02/2020	20/04/2020	06/04/2020	14/04/2020	225,40	-5	-1.127,00
	2020	52020534	26/02/2020	274,99	28/02/2020	28/02/2020	28/04/2020	14/04/2020	16/04/2020	225,40	-10	-2.254,00
	2020	52020606	04/03/2020	274,99	17/03/2020	05/03/2020	04/05/2020	14/04/2020	16/04/2020	225,40	-17	-3.831,80
	2020	52020649	11/03/2020	290,40	20/03/2020	12/03/2020	11/05/2020	24/03/2020	14/04/2020	264,00	-26	-6.864,00
	2020	52020658	11/03/2020	274,99	20/03/2020	12/03/2020	11/05/2020	17/04/2020	22/04/2020	225,40	-18	-4.057,20
	2020	52020698	18/03/2020	274,99	20/03/2020	19/03/2020	18/05/2020	24/04/2020	29/04/2020	225,40	-18	-4.057,20
	2020	52020737	25/03/2020	290,40	30/03/2020	26/03/2020	25/05/2020	02/04/2020	14/04/2020	264,00	-40	-10.560,00
	2020	52020743	25/03/2020	274,99	30/03/2020	26/03/2020	25/05/2020	11/05/2020	14/05/2020	225,40	-10	-2.254,00
2052 BIOMERIEUX ITALIA S.P.A.												
	2020	1020402402	12/03/2020	292,80	24/03/2020	12/03/2020	11/05/2020	24/03/2020	02/04/2020	240,00	-39	-9.360,00
	2020	1020402870	16/03/2020	3.086,60	20/03/2020	16/03/2020	15/05/2020	26/03/2020	02/04/2020	2.530,00	-43	-108.790,00
	2020	1020403841	23/03/2020	3.933,77	26/03/2020	23/03/2020	22/05/2020	06/05/2020	07/05/2020	3.224,40	-15	-48.366,00
	2020	1020406356	02/04/2020	3.526,41	15/04/2020	06/04/2020	05/06/2020	15/04/2020	16/04/2020	2.890,50	-46	-132.963,00
	2020	1020406800	07/04/2020	473,97	14/04/2020	08/04/2020	07/06/2020	15/04/2020	16/04/2020	388,50	-51	-19.813,50
	2020	1020408030	20/04/2020	658,80	20/05/2020	21/04/2020	22/06/2020	27/05/2020	27/05/2020	540,00	-23	-12.420,00
	2020	1020408452	22/04/2020	2.702,81	21/05/2020	23/04/2020	22/06/2020	27/05/2020	27/05/2020	2.215,42	-25	-55.385,50
	2020	1020409365	29/04/2020	1.112,03	26/05/2020	30/04/2020	29/06/2020	27/05/2020	27/05/2020	911,50	-32	-29.168,00
	2020	1020410622	07/05/2020	730,78	21/05/2020	11/05/2020	10/07/2020	27/05/2020	27/05/2020	599,00	-40	-23.960,00
	2020	1020411226	13/05/2020	3.168,83	28/05/2020	14/05/2020	13/07/2020	28/05/2020	04/06/2020	2.597,40	-38	-98.701,20
	2020	1020411869	19/05/2020	170,92	11/06/2020	20/05/2020	20/07/2020	12/06/2020	19/06/2020	140,10	-29	-4.062,90
	2020	1020412496	25/05/2020	3.953,04	10/06/2020	26/05/2020	27/07/2020	10/06/2020	19/06/2020	3.240,20	-35	-113.407,00
	2020	1020412497	25/05/2020	21.590,22	10/06/2020	26/05/2020	27/07/2020	10/06/2020	19/06/2020	17.696,90	-35	-619.391,50
	2020	1020413433	29/05/2020	16,84	10/06/2020	30/05/2020	29/07/2020	11/06/2020	19/06/2020	13,80	-39	-538,20
	2020	1020413434	29/05/2020	311,10	08/06/2020	30/05/2020	29/07/2020	08/06/2020	08/06/2020	255,00	-50	-12.750,00
2060 THERMO FISHER DIAGNOSTICS S.P.A.(EX OXOID S.P.A.)												
	2020	2020004641	10/02/2020	132,49	11/02/2020	11/02/2020	11/04/2020	23/04/2020	29/04/2020	16,80	-33	-554,40
	2020	2020004641	10/02/2020	132,49	11/02/2020	11/02/2020	11/04/2020	23/04/2020	29/04/2020	16,79	-33	-554,07
	2020	2020004641	10/02/2020	132,49	11/02/2020	11/02/2020	11/04/2020	23/04/2020	29/04/2020	75,01	-33	-2.475,33
	2020	2020006739	27/02/2020	368,16	03/03/2020	28/02/2020	28/04/2020	14/04/2020	16/04/2020	301,77	-11	-3.319,47
	2020	2020008056	06/03/2020	- 20,50	20/03/2020	09/03/2020	08/05/2020	23/04/2020	29/04/2020	- 16,80	-6	100,80
	2020	2020009001	16/03/2020	186,66	24/03/2020	17/03/2020	16/05/2020	06/05/2020	07/05/2020	153,00	-8	-1.224,00
	2020	2020009174	17/03/2020	3.367,15	24/03/2020	19/03/2020	18/05/2020	24/03/2020	02/04/2020	2.759,96	-44	-121.438,24
	2020	2020009497	19/03/2020	2.360,94	24/03/2020	20/03/2020	19/05/2020	24/03/2020	14/04/2020	1.935,20	-34	-65.796,80
	2020	2020009760	23/03/2020	62,22	27/03/2020	24/03/2020	23/05/2020	27/03/2020	02/04/2020	51,00	-50	-2.550,00
	2020	2020009761	23/03/2020	130,66	27/03/2020	24/03/2020	23/05/2020	06/05/2020	07/05/2020	107,10	-15	-1.606,50
	2020	2020010697	02/04/2020	151,24	09/04/2020	03/04/2020	02/06/2020	09/04/2020	14/04/2020	123,97	-48	-5.950,56
	2020	2020011734	20/04/2020	208,78	29/04/2020	21/04/2020	20/06/2020	08/05/2020	14/05/2020	171,13	-36	-6.160,68
	2020	2020011972	22/04/2020	88,89	21/05/2020	23/04/2020	22/06/2020	27/05/2020	27/05/2020	72,86	-25	-1.821,50
	2020	2020012310	28/04/2020	92,70	03/06/2020	29/04/2020	29/06/2020	03/06/2020	08/06/2020	75,98	-19	-1.443,62
	2020	2020012442	29/04/2020	99,55	28/05/2020	30/04/2020	29/06/2020	28/05/2020	04/06/2020	81,60	-24	-1.958,40
	2020	2020012707	04/05/2020	93,33	20/05/2020	05/05/2020	06/07/2020	27/05/2020	27/05/2020	76,50	-37	-2.830,50
	2020	2020012846	05/05/2020	308,95	25/05/2020	06/05/2020	06/07/2020	27/05/2020	27/05/2020	253,24	-38	-9.623,12
	2020	2020012847	05/05/2020	217,77	25/05/2020	06/05/2020	06/07/2020	27/05/2020	27/05/2020	178,50	-38	-6.783,00
	2020	2020012848	05/05/2020	393,82	03/06/2020	06/05/2020	06/07/2020	05/06/2020	08/06/2020	322,80	-26	-8.392,80
	2020	2020012849	05/05/2020	42,02	25/05/2020	06/05/2020	06/07/2020	27/05/2020	27/05/2020	34,44	-38	-1.308,72
	2020	2020013056	07/05/2020	41,92	10/06/2020	08/05/2020	07/07/2020	11/06/2020	17/06/2020	34,36	-19	-652,84
	2020	2020013558	13/05/2020	31,11	03/06/2020	15/05/2020	14/07/2020	05/06/2020	08/06/2020	25,50	-34	-867,00
	2020	2020013559	13/05/2020	175,24	03/06/2020	15/05/2020	14/07/2020	05/06/2020	08/06/2020	143,64	-34	-4.883,76
	2020	2020013560	13/05/2020	44,53	03/06/2020	15/05/2020	14/07/2020	05/06/2020	08/06/2020	36,50	-34	-1.241,00

	2020	2020013983	19/05/2020	52,96	11/06/2020	20/05/2020	20/07/2020	12/06/2020	17/06/2020	43,41	-31	-1.345,71
	2020	2020014755	27/05/2020	1.771,83	11/06/2020	01/06/2020	31/07/2020	12/06/2020	17/06/2020	1.452,32	-39	-56.640,48
	2020	2020014757	27/05/2020	155,73	03/06/2020	01/06/2020	31/07/2020	05/06/2020	08/06/2020	127,65	-48	-6.127,20
	2020	2020015317	04/06/2020	236,09	15/06/2020	05/06/2020	04/08/2020	16/06/2020	17/06/2020	193,52	-47	-9.095,44
	2020	2020015781	08/06/2020	205,33	17/06/2020	09/06/2020	10/08/2020	22/06/2020	24/06/2020	168,30	-44	-7.405,20
	2020	2020015782	08/06/2020	155,43	15/06/2020	09/06/2020	10/08/2020	16/06/2020	17/06/2020	127,40	-51	-6.497,40
	2020	2020015783	08/06/2020	93,00	15/06/2020	09/06/2020	10/08/2020	16/06/2020	17/06/2020	76,23	-51	-3.887,73
	2020	2020015970	09/06/2020	217,77	15/06/2020	10/06/2020	10/08/2020	16/06/2020	17/06/2020	178,50	-52	-9.282,00
	2020	2020015971	09/06/2020	124,44	17/06/2020	10/06/2020	10/08/2020	22/06/2020	24/06/2020	102,00	-45	-4.590,00
	2020	2020016874	17/06/2020	93,33	22/06/2020	18/06/2020	17/08/2020	23/06/2020	24/06/2020	76,50	-53	-4.054,50
	2020	2020016875	17/06/2020	2.007,92	22/06/2020	18/06/2020	17/08/2020	23/06/2020	24/06/2020	1.645,84	-53	-87.229,52
2072 SIAL S.R.L.												
	2020	67	17/01/2020	4.999,56	24/01/2020	23/01/2020	23/03/2020	09/06/2020	24/06/2020	4.098,00	99	405.702,00
	2020	12/PA	20/01/2020	187,88	31/01/2020	21/01/2020	21/03/2020	09/06/2020	24/06/2020	154,00	96	14.784,00
	2020	458/PASP	20/02/2020	2.745,00	25/02/2020	20/02/2020	20/04/2020	01/04/2020	02/04/2020	2.250,00	-18	-40.500,00
	2020	669/PASP	04/03/2020	976,00	16/03/2020	06/03/2020	05/05/2020	14/04/2020	16/04/2020	800,00	-17	-13.600,00
	2020	669/PASP	04/03/2020	976,00	16/03/2020	06/03/2020	05/05/2020	14/04/2020	16/04/2020	-	-17	0,00
	2020	1124/PASP	15/04/2020	2.626,23	27/04/2020	15/04/2020	14/06/2020	28/04/2020	29/04/2020	2.152,65	-46	-99.021,90
	2020	1174/PASP	22/04/2020	579,01	21/05/2020	23/04/2020	22/06/2020	26/05/2020	27/05/2020	474,60	-25	-11.865,00
2086 D.I.D. S.P.A.												
	2020	E01634	15/03/2020	140,54	23/03/2020	17/03/2020	16/05/2020	06/05/2020	07/05/2020	115,20	-7	-806,40
	2020	E02043	31/03/2020	389,09	09/04/2020	03/04/2020	02/06/2020	09/04/2020	14/04/2020	318,93	-46	-14.670,78
	2020	E02044	31/03/2020	37,54	09/04/2020	03/04/2020	02/06/2020	09/04/2020	14/04/2020	30,77	-46	-1.415,42
	2020	E02045	31/03/2020	468,48	09/04/2020	03/04/2020	02/06/2020	09/04/2020	14/04/2020	384,00	-46	-17.664,00
	2020	E02046	31/03/2020	93,70	09/04/2020	03/04/2020	02/06/2020	09/04/2020	14/04/2020	76,80	-46	-3.532,80
	2020	E02536	15/04/2020	65,70	27/04/2020	17/04/2020	16/06/2020	28/04/2020	29/04/2020	53,85	-46	-2.477,10
	2020	E02906	30/04/2020	134,58	22/05/2020	06/05/2020	06/07/2020	27/05/2020	27/05/2020	110,31	-33	-3.640,23
	2020	E03625	31/05/2020	33,33	16/06/2020	04/06/2020	03/08/2020	17/06/2020	24/06/2020	27,32	-36	-983,52
2100 DASIT S.P.A.												
	2020	2020012312	21/05/2020	373,32	11/06/2020	21/05/2020	20/07/2020	12/06/2020	17/06/2020	306,00	-33	-10.098,00
	2020	2020012856	28/05/2020	746,64	10/06/2020	28/05/2020	27/07/2020	10/06/2020	17/06/2020	612,00	-40	-24.480,00
2102 BECTON DICKINSON ITALIA S.P.A.												
	2020	202021955	13/05/2020	1.049,20	15/06/2020	14/05/2020	13/07/2020	16/06/2020	17/06/2020	860,00	-25	-21.500,00
2111 LIOFILCHEM S.R.L.												
	2020	2020-FTEL-0000523	29/02/2020	1.092,51	05/03/2020	02/03/2020	01/05/2020	01/04/2020	14/04/2020	895,50	-15	-13.432,50
	2020	2020-FTEL-0000778	31/03/2020	6.541,91	01/04/2020	01/04/2020	31/05/2020	01/04/2020	14/04/2020	5.362,22	-46	-246.662,12
	2020	2020-FTEL-0000779	31/03/2020	2.350,94	01/04/2020	01/04/2020	31/05/2020	01/04/2020	14/04/2020	1.927,00	-46	-88.642,00
	2020	2020-FTEL-0000935	30/04/2020	1.941,02	25/05/2020	06/05/2020	06/07/2020	27/05/2020	27/05/2020	1.591,00	-33	-52.503,00
	2020	2020-FTEL-0000936	30/04/2020	69,54	20/05/2020	04/05/2020	03/07/2020	27/05/2020	27/05/2020	57,00	-33	-1.881,00
	2020	2020-FTEL-0001156	31/05/2020	4,70	16/06/2020	03/06/2020	03/08/2020	17/06/2020	24/06/2020	3,85	-36	-138,60
2113 PERKIN ELMER ITALIA S.P.A.												
	2020	7220201921	22/04/2020	806,42	20/05/2020	23/04/2020	22/06/2020	26/05/2020	27/05/2020	661,00	-25	-16.525,00
2165 MERCK LIFE SCIENCE SRL												
	2020	8230045314	25/02/2020	136,64	26/02/2020	26/02/2020	26/04/2020	23/04/2020	05/05/2020	23,00	-41	-943,00
	2020	8230045314	25/02/2020	136,64	26/02/2020	26/02/2020	26/04/2020	23/04/2020	05/05/2020	66,00	-41	-2.706,00
	2020	8230049991	05/03/2020	- 983,69	27/05/2020	06/03/2020	05/05/2020	27/05/2020	27/05/2020	- 806,30	23	-18.544,90
	2020	8230050717	06/03/2020	201,30	16/03/2020	07/03/2020	06/05/2020	17/04/2020	22/04/2020	165,00	-13	-2.145,00
	2020	8230053673	12/03/2020	323,30	17/03/2020	13/03/2020	12/05/2020	28/04/2020	29/04/2020	265,00	-12	-3.180,00
	2020	8230054215	13/03/2020	268,77	17/03/2020	14/03/2020	13/05/2020	24/04/2020	29/04/2020	57,60	-13	-748,80
	2020	8230054215	13/03/2020	268,77	17/03/2020	14/03/2020	13/05/2020	24/04/2020	29/04/2020	162,70	-13	-2.115,10
	2020	8230054216	13/03/2020	111,63	17/03/2020	14/03/2020	13/05/2020	17/04/2020	22/04/2020	91,50	-20	-1.830,00
	2020	8230054863	16/03/2020	76,74	17/03/2020	17/03/2020	16/05/2020	06/05/2020	07/05/2020	62,90	-8	-503,20
	2020	8230054864	16/03/2020	50,02	17/03/2020	17/03/2020	16/05/2020	24/04/2020	29/04/2020	41,00	-16	-656,00
	2020	8230055435	17/03/2020	40,26	19/03/2020	18/03/2020	17/05/2020	24/04/2020	29/04/2020	33,00	-17	-561,00
	2020	8230056081	18/03/2020	175,68	23/03/2020	19/03/2020	18/05/2020	28/04/2020	29/04/2020	144,00	-18	-2.592,00
	2020	8230056082	18/03/2020	67,10	19/03/2020	19/03/2020	18/05/2020	24/04/2020	29/04/2020	55,00	-18	-990,00
	2020	8230058226	23/03/2020	172,02	24/03/2020	24/03/2020	23/05/2020	28/04/2020	29/04/2020	141,00	-23	-3.243,00
	2020	8230058760	24/03/2020	- 28,06	25/03/2020	25/03/2020	24/05/2020	04/05/2020	05/05/2020	- 23,00	-18	414,00
	2020	8230061810	31/03/2020	172,02	07/04/2020	01/04/2020	31/05/2020	07/04/2020	14/04/2020	141,00	-46	-6.486,00
	2020	8230064604	07/04/2020	30,01	14/04/2020	08/04/2020	07/06/2020	06/05/2020	07/05/2020	24,60	-30	-738,00
	2020	8230066806	15/04/2020	341,60	27/04/2020	16/04/2020	15/06/2020	28/04/2020	29/04/2020	280,00	-46	-12.880,00
	2020	8230066807	15/04/2020	341,60	27/04/2020	16/04/2020	15/06/2020	28/04/2020	29/04/2020	280,00	-46	-12.880,00
	2020	8230067713	17/04/2020	4.416,13	27/04/2020	18/04/2020	17/06/2020	06/05/2020	07/05/2020	3.619,78	-40	-144.791,20
	2020	8230070159	23/04/2020	196,08	21/05/2020	24/04/2020	23/06/2020	27/05/2020	27/05/2020	160,72	-26	-4.178,72
	2020	8230072955	30/04/2020	231,31	27/05/2020	01/05/2020	30/06/2020	27/05/2020	27/05/2020	189,60	-33	-6.256,80
	2020	8230074516	05/05/2020	230,21	22/05/2020	06/05/2020	06/07/2020	27/05/2020	27/05/2020	188,70	-38	-7.170,60
	2020	8230077427	12/05/2020	556,32	27/05/2020	13/05/2020	13/07/2020	27/05/2020	27/05/2020	456,00	-45	-20.520,00
	2020	8230079302	15/05/2020	839,12	27/05/2020	16/05/2020	15/07/2020	27/05/2020	27/05/2020	687,80	-48	-33.014,40
	2020	8230080237	19/05/2020	2.446,47	27/05/2020	20/05/2020	20/07/2020	27/05/2020	27/05/2020	2.005,30	-52	-104.275,60
	2020	8230080238	19/05/2020	524,60	27/05/2020	20/05/2020	20/07/2020	27/05/2020	27/05/2020	430,00	-52	-22.360,00
	2020	8230081083	20/05/2020	274,50	27/05/2020	21/05/2020	20/07/2020	27/05/2020	27/05/2020	225,00	-53	-11.925,00
2219 ABBOTT S.R.L.												
	2020	S20F010354	16/03/2020	792,29	23/03/2020	17/03/2020	16/05/2020	24/03/2020	02/04/2020	649,42	-43	-27.925,06
2221 SOCIETA' ITALIANA CHIMICI SRL												
	2020	134	17/04/2020	549,00	29/04/2020	17/04/2020	16/06/2020	08/05/2020	14/05/2020	450,00	-33	-14.850,00
	2020	216	29/05/2020	124,44	10/06/2020	01/06/2020	31/07/2020	11/06/2020	17/06/2020	102,00	-41	-4.182,00
2226 ID VET SARL												
	2020	FA200228	22/01/2020	2.361,14	12/06/2020	12/06/2020	11/08/2020	12/06/2020	16/06/2020	1.935,36	86	166.440,96
	2020	FA200350	28/01/2020	1.927,60	12/06/2020	12/06/2020	11/08/2020	12/06/2020	16/06/2020	1.580,00	80	126.400,00
	2020	FA200472	31/01/2020	1.054,08	12/06/2020	12/06/2020	11/08/2020	12/06/2020	16/06/2020	864,00	77	66.528,00
	2020	FA200556	07/02/2020	297,20	12/06/2020	12/06/2020	11/08/2020	12/06/2020	16/06/2020	243,61	70	17.052,70
	2020	FA200557	07/02/2020	1.568,89	12/06/2020	12/06/2020	11/08/2020	12/06/2020	16/06/2020	1.285,98	70	90.018,60
	2020	FA200930	03/03/2020	2.415,60	12/06/2020	12/06/2020	11/08/2020	12/06/2020	16/06/2020	1.980,00	45	89.100,00
	2020	FA200933	03/03/2020	428,66	12/06/2020	12/06/2020	11/08/2020	12/06/2020	16/06/2020	351,36	45	15.811,20
	2020	FA200935	03/03/2020	2.928,00	12/06/2020	12/06/2020	11/08/2020	12/06/2020	16/06/2020	2.400,00	45	108.000,00
	2020	FA200936	03/03/2020	210,82	12/06/2020	12/06/2020	11/08/2020	12/06/2020	16/06/2020	172,80	45	7.776,00
	2020	FA200937	03/03/2020	2.415,60	12/06/2020	12/06/2020	11/08/2020	12/06/2020	16/06/2020	1.980,00	45	89.100,00
	2020	FA200965	04/03/2020	375,37	12/06/2020	12/06/2020	11/08/2020	12/06/2020	16/06/2020	307,68	44	13.537,92
	2020	FA201158	13/03/2020	243,61	12/06/2020	12/06/2020	11/08/2020	12/06/2020	16/06/2020	199,68	35	6.988,80
	2020	FA201159	13/03/2020	173,34	12/06/2020	12/06/2020	11/08/2020	12/06/2020	16/06/2020	142,08	35	4.972,80
	2020	FA201160	13/03/2020	2.108,16	12/06/2020	12/06/2020	11/08/2020	12/06/2020	16/06/2020	1.728,00	35	60.480,00
	2020	FA201161	13/03/2020	498,93	12/06/2020	12/06/2020	11/08/2020	12/06/2020	16/06/2020	408,96	35	14.313,60
	2020	FA201415	31/03/2020	197,64	12/06/2020	12/06/2020	11/08/2020	12/06/2020	16/06/2020	162,00	17	2.754,00
	2020	FA202120	28/05/2020	249,47	18/06/2020	18/06/2020	17/08/2020	18/06/2020	25/06/2020	204,48	-32	-6.543,36
	2020	FA202467	10/06/2020	632,45	18/06/2020	18/06/2020	17/08/2020	18/06/2020	25/06/2020	518,40	-45	-23.328,00
	2020	FA202468	10/06/2020	168,97	18/06/2020	18/06/2020	17/08/2020	18/06/2020	25/06/2020	138,50	-45	-6.232,50
	2020	FA202469	10/06/2020	997,86	18/06/2020	18/06/2020	17/08/2020	18/06/2020	25/06/2020	817,92	-45	-36.806,40
	2020	FA202470	10/06/2020	173,34	18/06/2020	18/06/2020	17/08/2020	18/06/2020	25/06/2020	142,08	-45	-6.393,60
2227 EUROKIT S.R.L.												
	2020	6	20/03/2020	578,28	26/03/2020	20/03/2020	19/05/2020	26/03/2020	02/04/2020	474,00	-47	-22.278,00
	2020	14	29/04/2020	2.313,12	26/05/2020	29/04/2020	29/06/2020	27/05/2020	27/05/2020	1.896,00	-32	-60.672,00
	2020	15	29/04/2020	2.313,12	27/05/2020	29/04/2020	29/06/2020	27/05/2020	27/05/2020	1.896,00	-32	-60.672,00
	2020	19	07/05/2020	1.156,56	25/05/2020	07/05/2020	06/07/2020	27/05/2020	27/05/2020	948,00	-40	-37.920,00
2248 FKV S.R.L.												
	2020	000085-0CPA20	01/04/2020	5.688,92	14/04/2020	09/04/2020	08/06/2020	14/04/2020	16/04/2020	4.663,05	-45	-209.837,25
2255 DITTA EUGENIO SABATINI DI ANDREA RONDINI												
	2020	7 PA/20	15/05/2020	1.433,50	11/06/2020	15/05/2020	14/07/2020	12/06/2020	19/06/2020	1.175,00	-25	-29.375,00
2304 BIOSIGMA S.R.L.												

	2019	13347	10/12/2019	2.178,43	19/12/2019	19/12/2019	17/02/2020	11/06/2020	17/06/2020	1.785,60	-55	-98.208,00
	2020	20FS003189	16/03/2020	65,88	24/03/2020	18/03/2020	17/05/2020	24/03/2020	02/04/2020	54,00	-43	-2.322,00
	2020	20FS003190	16/03/2020	195,20	24/03/2020	18/03/2020	17/05/2020	24/03/2020	02/04/2020	160,00	-43	-6.880,00
	2020	20FS003862	31/03/2020	173,85	07/04/2020	01/04/2020	31/05/2020	07/04/2020	14/04/2020	142,50	-46	-6.555,00
	2020	20FS003863	31/03/2020	136,64	01/04/2020	01/04/2020	31/05/2020	01/04/2020	14/04/2020	112,00	-46	-5.152,00
	2020	20FS004509	21/04/2020	167,75	26/05/2020	22/04/2020	22/06/2020	27/05/2020	27/05/2020	137,50	-24	-3.300,00
	2020	20FS004510	21/04/2020	136,64	20/05/2020	22/04/2020	22/06/2020	27/05/2020	27/05/2020	112,00	-24	-2.688,00
	2020	20FS005152	30/04/2020	91,06	27/05/2020	30/04/2020	29/06/2020	27/05/2020	27/05/2020	74,64	-33	-2.463,12
	2020	20FS005153	30/04/2020	60,71	27/05/2020	30/04/2020	29/06/2020	27/05/2020	27/05/2020	49,76	-33	-1.642,08
	2020	20FS005514	15/05/2020	204,96	27/05/2020	19/05/2020	20/07/2020	27/05/2020	27/05/2020	168,00	-48	-8.064,00
2343 LABSERVICE ANALYTICA S.R.L.												
	2020	20VFATTPA-0129	31/03/2020	8.605,37	07/04/2020	01/04/2020	31/05/2020	06/05/2020	07/05/2020	7.053,58	-23	-162.232,34
2360 LABOINDUSTRIA S.P.A.												
	2020	2020FS002509	31/03/2020	419,68	07/04/2020	01/04/2020	31/05/2020	07/04/2020	14/04/2020	344,00	-46	-15.824,00
	2020	2020FS003923	25/05/2020	524,60	11/06/2020	25/05/2020	24/07/2020	12/06/2020	17/06/2020	430,00	-37	-15.910,00
2399 ACQUE SPA												
	2020	6020012000003420	25/03/2020	138,12	27/03/2020	26/03/2020	25/05/2020	27/03/2020	02/04/2020	125,57	-52	-6.529,64
	2020	6020012000005980	27/05/2020	6.459,79	01/06/2020	28/05/2020	27/07/2020	01/06/2020	03/06/2020	5.872,54	-53	-311.244,62
2413 CEM S.R.L.												
	2020	43886	01/04/2020	1.561,60	27/04/2020	10/04/2020	09/06/2020	28/04/2020	29/04/2020	1.280,00	-32	-40.960,00
2448 BIO OPTICA MILANO S.P.A.												
	2020	4989	27/04/2020	122,00	21/05/2020	27/04/2020	26/06/2020	27/05/2020	04/06/2020	100,00	-22	-2.200,00
	2020	6251	28/05/2020	2.543,70	11/06/2020	29/05/2020	28/07/2020	12/06/2020	17/06/2020	2.085,00	-40	-83.400,00
2452 HELLMA ITALIA S.R.L.												
	2019	V3 904/19	31/12/2019	2.975,58	17/01/2020	07/01/2020	07/03/2020	28/04/2020	29/04/2020	2.439,00	60	146.340,00
2491 ASSOCIAZIONE ITALIANA ALLEVATORI												
	2020	FV /2020/20/ 230	28/02/2020	2.501,00	16/03/2020	09/03/2020	08/05/2020	15/04/2020	16/04/2020	2.050,00	-12	-24.600,00
	2020	FV /2020/20/ 351	31/03/2020	1.749,48	20/04/2020	07/04/2020	06/06/2020	27/04/2020	29/04/2020	1.434,00	-31	-44.454,00
	2020	FV /2020/20/ 475	30/04/2020	3.337,92	15/06/2020	08/05/2020	07/07/2020	24/06/2020	24/06/2020	2.736,00	-5	-13.680,00
	2020	FV /2020/20/ 581	30/05/2020	2.781,60	15/06/2020	08/06/2020	07/08/2020	24/06/2020	24/06/2020	2.280,00	-35	-79.800,00
2502 EPPENDORF S.R.L.												
	2020	220009813	08/05/2020	2.635,20	21/05/2020	08/05/2020	07/07/2020	27/05/2020	27/05/2020	2.160,00	-41	-88.560,00
2511 ENTE NAZIONALE ITALIANO UNIFICAZION												
	2020	500193/C10	30/04/2020	84,42	04/05/2020	30/04/2020	29/06/2020	21/05/2020	25/05/2020	69,20	-35	-2.422,00
2535 EUROLAB SRL. SAFE FOOD												
	2020	19/PA	24/03/2020	854,00	31/03/2020	27/03/2020	26/05/2020	07/04/2020	14/04/2020	700,00	-39	-27.300,00
	2020	25/PA	28/05/2020	854,00	11/06/2020	29/05/2020	28/07/2020	12/06/2020	17/06/2020	700,00	-40	-28.000,00
2548 CPS ANALITICA S.R.L.												
	2020	913	16/03/2020	372,34	24/03/2020	19/03/2020	18/05/2020	27/05/2020	04/06/2020	209,77	20	4.195,40
	2020	913	16/03/2020	372,34	24/03/2020	19/03/2020	18/05/2020	24/04/2020	29/04/2020	94,97	-16	-1.519,52
	2020	913	16/03/2020	372,34	24/03/2020	19/03/2020	18/05/2020	27/05/2020	04/06/2020	0,23	20	4,60
	2020	913	16/03/2020	372,34	24/03/2020	19/03/2020	18/05/2020	09/06/2020	24/06/2020	0,23	40	9,20
	2020	914	16/03/2020	196,42	24/03/2020	19/03/2020	18/05/2020	27/05/2020	04/06/2020	0,46	20	9,20
	2020	914	16/03/2020	196,42	24/03/2020	19/03/2020	18/05/2020	24/04/2020	29/04/2020	27,54	-16	-440,64
	2020	914	16/03/2020	196,42	24/03/2020	19/03/2020	18/05/2020	27/05/2020	04/06/2020	132,54	20	2.650,80
	2020	1309	27/04/2020	1.927,60	26/05/2020	29/04/2020	29/06/2020	27/05/2020	27/05/2020	1.580,00	-30	-47.400,00
2550 ERREBIAN S.P.A.												
	2020	V2/042411	26/05/2020	243,27	10/06/2020	26/05/2020	27/07/2020	10/06/2020	17/06/2020	199,40	-38	-7.577,20
	2020	V2/045907	29/05/2020	1.233,53	16/06/2020	03/06/2020	03/08/2020	17/06/2020	24/06/2020	193,29	-34	-6.571,86
	2020	V2/045907	29/05/2020	1.233,53	16/06/2020	03/06/2020	03/08/2020	17/06/2020	24/06/2020	817,80	-34	-27.805,20
2561 BIO-RAD LABORATORIES S.R.L.												
	2019	328553	26/04/2019	8.414,58	17/05/2019	17/05/2019	16/07/2019	21/04/2020	22/04/2020	6.787,20	-60	-407.232,00
	2020	9639364352	23/04/2020	2.674,24	21/05/2020	24/04/2020	23/06/2020	27/05/2020	27/05/2020	2.192,00	-26	-56.992,00
	2020	9639367453	04/06/2020	768,60	16/06/2020	05/06/2020	04/08/2020	17/06/2020	24/06/2020	630,00	-40	-25.200,00
	2020	9639367560	05/06/2020	10.737,05	16/06/2020	07/06/2020	06/08/2020	17/06/2020	24/06/2020	8.800,86	-41	-360.835,26
2572 AGROLABO S.P.A.												
	2020	60/PA	24/03/2020	1.105,32	25/03/2020	24/03/2020	23/05/2020	28/04/2020	29/04/2020	906,00	-24	-21.744,00
	2020	61/PA	24/03/2020	820,82	25/03/2020	24/03/2020	23/05/2020	15/05/2020	25/05/2020	672,80	2	1.345,60
	2020	76/PA	13/05/2020	274,50	27/05/2020	13/05/2020	13/07/2020	28/05/2020	04/06/2020	225,00	-38	-8.550,00
	2020	79/PA	26/05/2020	823,50	10/06/2020	26/05/2020	27/07/2020	10/06/2020	17/06/2020	675,00	-38	-25.650,00
2575 IDEXX LABORATORIES ITALIA S.R.L.												
	2019	5161	03/09/2019	244,55	24/09/2019	24/09/2019	23/11/2019	31/03/2020	02/04/2020	200,45	-59	-11.826,55
	2019	5788	27/11/2019	7.378,80	12/12/2019	12/12/2019	10/02/2020	31/03/2020	02/04/2020	6.048,20	-59	-356.843,80
	2020	10006248	03/02/2020	456,18	06/02/2020	04/02/2020	04/04/2020	09/06/2020	24/06/2020	6,00	82	492,00
	2020	10006302	10/02/2020	14.757,61	14/02/2020	11/02/2020	11/04/2020	17/04/2020	22/04/2020	3.024,10	12	36.289,20
	2020	10006302	10/02/2020	14.757,61	14/02/2020	11/02/2020	11/04/2020	11/05/2020	19/05/2020	9.072,30	39	353.819,70
	2020	10006526	16/03/2020	448,86	23/03/2020	16/03/2020	15/05/2020	24/04/2020	29/04/2020	367,92	-16	-5.886,72
	2020	10006527	16/03/2020	1.346,59	23/03/2020	16/03/2020	15/05/2020	24/04/2020	29/04/2020	6,00	-16	-96,00
	2020	10006527	16/03/2020	1.346,59	23/03/2020	16/03/2020	15/05/2020	24/04/2020	29/04/2020	1.097,76	-16	-17.564,16
	2020	10006576	26/03/2020	907,28	19/05/2020	23/04/2020	22/06/2020	19/05/2020	27/05/2020	743,67	2	1.487,34
	2020	10006660	14/04/2020	1.346,59	27/04/2020	15/04/2020	14/06/2020	28/04/2020	29/04/2020	1.103,76	-45	-49.669,20
	2020	10006777	12/05/2020	185,05	03/06/2020	13/05/2020	13/07/2020	03/06/2020	08/06/2020	151,68	-33	-5.005,44
	2020	10006819	19/05/2020	185,05	10/06/2020	19/05/2020	20/07/2020	11/06/2020	17/06/2020	151,68	-31	-4.702,08
	2020	10006820	19/05/2020	370,10	10/06/2020	19/05/2020	20/07/2020	11/06/2020	17/06/2020	303,36	-31	-9.404,16
	2020	10006821	19/05/2020	126,49	05/06/2020	19/05/2020	20/07/2020	05/06/2020	08/06/2020	103,68	-40	-4.147,20
	2020	10006935	08/06/2020	185,05	17/06/2020	09/06/2020	10/08/2020	22/06/2020	24/06/2020	151,68	-44	-6.673,92
	2020	10006948	09/06/2020	14.757,61	17/06/2020	10/06/2020	10/08/2020	22/06/2020	24/06/2020	12.096,40	-45	-544.338,00
	2020	10006956	10/06/2020	185,05	17/06/2020	11/06/2020	10/08/2020	22/06/2020	24/06/2020	151,68	-46	-6.977,28
2576 EUROFINS TECNA S.R.L.												
	2020	000043/P20	25/03/2020	2.415,60	27/03/2020	25/03/2020	24/05/2020	27/03/2020	02/04/2020	1.980,00	-52	-102.960,00
2621 ACQUALATINA SPA												
	2020	150020200000189000	23/03/2020	1.890,15	06/04/2020	01/04/2020	31/05/2020	23/04/2020	28/04/2020	1.718,32	-24	-41.239,68
2623 PROMEGA ITALIA S.R.L.												
	2020	2061000788	20/02/2020	1.808,04	26/02/2020	20/02/2020	20/04/2020	16/06/2020	24/06/2020	1.482,00	65	96.330,00
	2020	2061001200	25/03/2020	329,40	27/03/2020	25/03/2020	24/05/2020	27/03/2020	02/04/2020	270,00	-52	-14.040,00
	2020	2061001547	22/04/2020	1.211,77	21/05/2020	22/04/2020	22/06/2020	27/05/2020	27/05/2020	993,25	-25	-24.831,25
	2020	2061001706	06/05/2020	1.306,62	22/05/2020	06/05/2020	06/07/2020	27/05/2020	27/05/2020	1.071,00	-39	-41.769,00
2671 TEAM SERVICE SOCIETÃ CONSORTILE ARESPONSABILITÃ												
	2019	3346	30/12/2019	729,89	31/12/2019	31/12/2019	29/02/2020	25/02/2020	14/04/2020	598,27	46	27.520,42
	2019	3347	30/12/2019	960,65	31/12/2019	31/12/2019	29/02/2020	25/02/2020	02/04/2020	787,42	34	26.772,28
	2019	3348	30/12/2019	700,82	31/12/2019	31/12/2019	29/02/2020	25/02/2020	14/04/2020	574,44	46	26.424,24
	2020	369 / PA	31/01/2020	729,89	04/02/2020	03/02/2020	03/04/2020	28/05/2020	28/05/2020	598,27	58	34.699,66
	2020	370 / PA	31/01/2020	960,65	04/02/2020	03/02/2020	03/04/2020	28/05/2020	01/06/2020	787,42	62	48.820,04
	2020	371 / PA	31/01/2020	700,82	04/02/2020	03/02/2020	03/04/2020	28/05/2020	28/05/2020	574,44	58	33.317,52
	2020	375 / PA	31/01/2020	7.932,01	04/02/2020	03/02/2020	03/04/2020	28/05/2020	25/06/2020	651,08	86	55.992,88
	2020	375 / PA	31/01/2020	7.932,01	04/02/2020	03/02/2020	03/04/2020	28/05/2020	03/06/2020	1.537,90	64	98.425,60
	2020	534 / PA	28/02/2020	19.000,62	06/03/2020	28/02/2020	28/04/2020	05/05/2020	08/06/2020	15.574,28	41	638.545,48
	2020	536 / PA	28/02/2020	729,89	18/03/2020	29/02/2020	29/04/2020	28/05/2020	28/05/2020	598,27	30	17.948,10
	2020	537 / PA	28/02/2020	960,65	05/03/2020	28/02/2020	28/04/2020	28/05/2020	01/06/2020	787,42	34	26.772,28
	2020	538 / PA	28/02/2020	700,82	18/03/2020	28/02/2020	28/04/2020	28/05/2020	28/05/2020	574,44	30	17.233,20
	2020	539 / PA	28/02/2020	1.155,83	05/03/2020	29/02/2020	29/04/2020	05/05/2020	08/06/2020	947,40	41	38.843,40
	2020	542 / PA	28/02/2020	7.932,01	18/03/2020	28/02/2020	28/04/2020	28/05/2020	03/06/2020	1.537,90	36	55.364,40
	2020	542 / PA	28/02/2020	7.932,01	18/03/2020	28/02/2020	28/04/2020	28/05/2020	25/06/2020	651,08	58	37.762,64
	2020	870 / PA	31/03/2020	19.000,62	17/04/2020	31/03/2020	30/05/2020	21/04/2020	08/06/2020	15.574,28	9	140.168,52
	2020	872 / PA	31/03/2020	729,89	17/04/2020	31/03/2020	30/05/2020	28/05/2020	28/05/2020	598,27	-2	-1.196,54
	2020	873 / PA	31/03/2020	960,65	22/04/2020	31/03/2020	30/05/2020	28/05/2020	01/06/2020	787,42	2	1.574,84
	2020	874 / PA	31/03/2020	700,82	17/04/2020	31/03/2020	30/05/2020	28/05/2020	28/05/2020	574,44	-2	-1.148,88
	2020	875 / PA	31/03/2020	1.155,83	17/04/2020	31/03/2020	30/05/2020	21/04/2020	08/06/2020	947,40	9	8.526,60

	2020	1064 / PA	30/04/2020	960,65	28/05/2020	06/05/2020	06/07/2020	28/05/2020	01/06/2020	787,42	-28	-22.047,76
	2020	1065 / PA	30/04/2020	700,82	28/05/2020	06/05/2020	06/07/2020	28/05/2020	28/05/2020	574,44	-32	-18.382,08
	2020	1070 / PA	30/04/2020	7.932,01	28/05/2020	06/05/2020	06/07/2020	28/05/2020	28/05/2020	651,08	-32	-20.834,56
	2020	1070 / PA	30/04/2020	7.932,01	28/05/2020	06/05/2020	06/07/2020	28/05/2020	03/06/2020	1.537,90	-26	-39.985,40
	2020	1255 / PA	29/05/2020	960,65	11/06/2020	29/05/2020	28/07/2020	15/06/2020	19/06/2020	787,42	-39	-30.709,38
	2020	1256 / PA	29/05/2020	700,82	11/06/2020	29/05/2020	28/07/2020	12/06/2020	19/06/2020	574,44	-39	-22.403,16
2672 LABOR DR. HUFNER GMBH												
	2020	13	10/02/2020	6.170,15	11/06/2020	11/06/2020	11/06/2020	16/06/2020	16/06/2020	5.057,50	67	338.852,50
2736 DTO SERVIZI S.R.L.												
	2020	1-202	30/04/2020	2.849,92	22/05/2020	05/05/2020	06/07/2020	27/05/2020	27/05/2020	2.336,00	-33	-77.088,00
	2020	1-216	15/05/2020	245,81	15/06/2020	15/05/2020	14/07/2020	16/06/2020	17/06/2020	201,48	-27	-5.439,96
	2020	1-244	29/05/2020	237,79	11/06/2020	03/06/2020	03/08/2020	16/06/2020	17/06/2020	194,91	-41	-7.991,31
2789 FASTWEB SPA												
	2020	PAE0009383	31/03/2020	501,59	15/04/2020	08/04/2020	07/06/2020	15/04/2020	28/04/2020	411,14	-32	-13.156,48
	2020	PAE0016157	31/05/2020	523,77	09/06/2020	08/06/2020	07/08/2020	09/06/2020	10/06/2020	429,32	-50	-21.466,00
2821 ELLISSE SRL												
	2020	18/D	31/01/2020	658,80	12/02/2020	11/02/2020	14/04/2020	04/06/2020	09/06/2020	540,00	70	37.800,00
	2020	92/D	28/02/2020	658,80	24/03/2020	11/03/2020	11/05/2020	08/06/2020	23/06/2020	540,00	56	30.240,00
2841 PHENOMENEX SRL (CHEMTEK ANALYTICA)												
	2020	INPA2000272	17/03/2020	1.073,60	30/03/2020	27/03/2020	26/05/2020	04/06/2020	08/06/2020	880,00	23	20.240,00
	2020	INPA2000289	18/03/2020	244,00	30/03/2020	27/03/2020	26/05/2020	30/03/2020	02/04/2020	200,00	-45	-9.000,00
2875 SOLUZIONI PUBBLICITA' SRL												
	2020	63/2020	10/02/2020	13.505,40	11/02/2020	11/02/2020	11/04/2020	09/04/2020	14/04/2020	11.070,00	4	44.280,00
	2020	64/2020	10/02/2020	3.403,80	11/02/2020	11/02/2020	11/04/2020	09/04/2020	14/04/2020	2.790,00	4	11.160,00
3001 CULLIGAN ITALIANA S.P.A.												
	2020	6001031684	27/02/2020	947,68	17/03/2020	06/03/2020	05/05/2020	16/06/2020	24/06/2020	685,63	58	39.766,54
	2020	6001031684	27/02/2020	947,68	17/03/2020	06/03/2020	05/05/2020	16/06/2020	24/06/2020	91,16	58	5.287,28
MOD. COR607 - 026897/001												
3014 VUOTTO ANTONIO												
	2019	237	12/11/2019	10.124,99	29/11/2019	29/11/2019	28/01/2020	22/01/2020	20/04/2020	8.299,17	28	232.376,76
	2019	301	30/12/2019	3.978,85	31/12/2019	31/12/2019	29/02/2020	22/01/2020	20/04/2020	3.261,35	52	169.590,20
	2020	42	07/04/2020	2.745,00	15/04/2020	08/04/2020	07/06/2020	21/04/2020	29/04/2020	2.250,00	-38	-85.500,00
3024 ALSCO ITALIA S.R.L.												
	2019	316695	31/12/2019	2.509,30	22/01/2020	12/01/2020	12/03/2020	17/04/2020	09/06/2020	2.056,80	101	207.736,80
	2019	316713	31/12/2019	261,08	22/01/2020	12/01/2020	12/03/2020	17/04/2020	09/06/2020	214,00	101	21.614,00
	2019	317750	31/12/2019	59,78	22/01/2020	12/01/2020	12/03/2020	17/04/2020	09/06/2020	49,00	101	4.949,00
	2020	300205	31/01/2020	209,79	18/02/2020	12/02/2020	14/04/2020	12/06/2020	19/06/2020	171,96	80	13.756,80
	2020	301154	31/01/2020	47,82	18/02/2020	13/02/2020	13/04/2020	17/04/2020	19/06/2020	39,20	80	3.136,00
	2020	301678	29/02/2020	2.034,23	25/03/2020	12/03/2020	11/05/2020	17/04/2020	19/06/2020	1.667,40	51	85.037,40
	2020	301699	29/02/2020	212,57	25/03/2020	12/03/2020	11/05/2020	17/04/2020	19/06/2020	174,24	51	8.886,24
	2020	302611	29/02/2020	47,82	25/03/2020	12/03/2020	11/05/2020	17/04/2020	19/06/2020	39,20	51	1.999,20
	2020	303118	31/03/2020	2.554,36	14/04/2020	11/04/2020	10/06/2020	17/04/2020	19/06/2020	2.093,74	20	41.874,80
	2020	303138	31/03/2020	268,77	29/04/2020	11/04/2020	10/06/2020	09/06/2020	19/06/2020	220,30	20	4.406,00
	2020	304040	31/03/2020	59,78	29/04/2020	11/04/2020	10/06/2020	09/06/2020	19/06/2020	49,00	20	980,00
	2020	304615	30/04/2020	215,01	15/06/2020	12/05/2020	13/07/2020	16/06/2020	19/06/2020	176,24	-10	-1.762,40
	2020	304680	30/04/2020	2.264,00	11/06/2020	12/05/2020	13/07/2020	12/06/2020	19/06/2020	1.855,74	-10	-18.557,40
	2020	305487	30/04/2020	47,82	11/06/2020	13/05/2020	13/07/2020	12/06/2020	19/06/2020	39,20	-10	-392,00
	2020	600330	31/01/2020	1.128,51	07/02/2020	07/02/2020	07/04/2020	17/04/2020	19/06/2020	925,01	80	74.000,80
	2020	600647	29/02/2020	935,11	19/03/2020	06/03/2020	05/05/2020	25/03/2020	02/04/2020	766,48	-27	-20.694,96
	2020	601142	31/03/2020	977,05	29/04/2020	07/04/2020	06/06/2020	09/06/2020	19/06/2020	800,86	20	16.017,20
	2020	601796	30/04/2020	1.060,58	15/06/2020	08/05/2020	07/07/2020	16/06/2020	19/06/2020	869,33	-10	-8.693,30
3158 ENEL ENERGIA SPA - LUCE												
	2020	4028147905	11/04/2020	3.848,60	15/04/2020	12/04/2020	11/06/2020	15/04/2020	28/04/2020	3.154,59	-43	-135.647,37
	2020	4028147906	11/04/2020	33.536,07	15/04/2020	12/04/2020	11/06/2020	15/04/2020	28/04/2020	27.488,58	-43	-1.182.008,94
	2020	4035697197	14/05/2020	3.582,33	18/05/2020	15/05/2020	14/07/2020	18/05/2020	19/05/2020	2.936,34	-55	-161.498,70
	2020	4035697198	14/05/2020	27.827,31	18/05/2020	15/05/2020	14/07/2020	18/05/2020	19/05/2020	22.809,27	-55	-1.254.509,85
3213 TALETE SPA												
	2020	81/V03	02/04/2020	197,75	21/04/2020	07/04/2020	06/06/2020	23/04/2020	28/04/2020	179,77	-34	-6.112,18
	2020	580/V03	11/05/2020	106,13	18/05/2020	16/05/2020	16/05/2020	18/05/2020	19/05/2020	96,48	-52	-5.016,96
	2020	1053/V03	11/05/2020	95,91	18/05/2020	16/05/2020	16/05/2020	18/05/2020	19/05/2020	87,19	-52	-4.533,88
3229 CIR FOOD COOPERATIVA ITALIANA DIRISTORAZIONE												
	2019	5200035181	31/12/2019	1.512,05	21/01/2020	13/01/2020	13/03/2020	12/05/2020	28/05/2020	1.364,50	89	121.440,50
	2020	5200005798	29/02/2020	7.088,90	17/03/2020	11/03/2020	10/05/2020	05/05/2020	08/06/2020	6.816,25	40	272.650,00
	2020	5200006509	15/03/2020	215,93	26/03/2020	24/03/2020	23/05/2020	14/04/2020	16/04/2020	196,30	-28	-5.496,40
3263 EDENRED ITALIA SRL (ACCOR)												
	2020	N44308	18/03/2020	1.884,84	24/03/2020	19/03/2020	18/05/2020	24/03/2020	02/04/2020	1.812,35	-45	-81.555,75
3373 WIND TRE SPA (EX H3G SPA)												
	2020	2020E000002714	21/03/2020	3.594,51	27/03/2020	23/03/2020	22/05/2020	30/03/2020	06/04/2020	2.969,96	-44	-130.678,24
	2020	2020E000004574	21/05/2020	3.367,98	01/06/2020	25/05/2020	24/07/2020	01/06/2020	03/06/2020	2.784,28	-47	-130.861,16
3401 TEST MEDICAL SAS												
	2016	7	18/01/2016	1.074,82	23/02/2016	23/02/2016	23/04/2016	28/04/2020	04/05/2020	1.074,82	-55	-59.115,10
3405 EUROCLONE SPA (EX CELBIO)												
	2020	002482-0CPAPA	26/03/2020	1.262,70	27/03/2020	26/03/2020	25/05/2020	27/03/2020	02/04/2020	1.035,00	-53	-54.855,00
	2020	002483-0CPAPA	26/03/2020	1.622,60	27/03/2020	26/03/2020	25/05/2020	11/05/2020	14/05/2020	665,00	-11	-7.315,00
	2020	002483-0CPAPA	26/03/2020	1.622,60	27/03/2020	26/03/2020	25/05/2020	11/05/2020	14/05/2020	665,00	-11	-7.315,00
	2020	002484-0CPAPA	26/03/2020	1.622,60	27/03/2020	26/03/2020	25/05/2020	06/05/2020	07/05/2020	1.330,00	-18	-23.940,00
	2020	003331-0CPAPA	23/04/2020	103,21	20/05/2020	23/04/2020	22/06/2020	26/05/2020	27/05/2020	84,60	-26	-2.199,60
	2020	003988-0CPAPA	22/05/2020	66,61	11/06/2020	22/05/2020	21/07/2020	12/06/2020	19/06/2020	54,60	-32	-1.747,20
3458 ARUBA PEC SPA												
	2020	A20PAMS0000004	08/01/2020	944,28	21/01/2020	09/01/2020	09/03/2020	07/04/2020	24/04/2020	774,00	47	36.378,00
3477 BLEU LINE SRL												
	2020	12086	09/03/2020	1.146,80	27/03/2020	10/03/2020	09/05/2020	27/03/2020	02/04/2020	940,00	-36	-33.840,00
3615 COOPSERVICE S.COOP.P.A.												
	2020	9124000306	31/01/2020	10.578,42	11/02/2020	07/02/2020	07/04/2020	21/04/2020	08/06/2020	8.670,84	69	598.287,96
	2020	9124000312	31/01/2020	54,62	07/02/2020	07/02/2020	07/04/2020	08/04/2020	14/04/2020	44,77	14	626,78
	2020	9124001057	29/02/2020	54,62	20/03/2020	10/03/2020	09/05/2020	24/03/2020	14/04/2020	44,77	-15	-671,55
	2020	9124001525	31/03/2020	54,62	14/04/2020	08/04/2020	07/06/2020	09/06/2020	09/06/2020	44,77	10	447,70
	2020	9124001670	31/03/2020	10.578,42	22/04/2020	08/04/2020	07/06/2020	09/06/2020	24/06/2020	8.620,84	25	215.521,00
	2020	9124001670	31/03/2020	10.578,42	22/04/2020	08/04/2020	07/06/2020	09/06/2020	19/06/2020	50,00	20	1.000,00
	2020	9124002190	30/04/2020	54,62	09/06/2020	11/05/2020	10/07/2020	11/06/2020	23/06/2020	44,77	-6	-268,62
3695 INAZ PAGHE SRL												
	2020	20-0000088	15/01/2020	15.264,69	24/01/2020	24/01/2020	24/03/2020	18/05/2020	25/05/2020	12.512,04	71	888.354,84
3755 TIBURTINI S.R.L												
	2019	229 PA	13/12/2019	2.562,00	28/01/2020	27/01/2020	27/03/2020	22/04/2020	28/05/2020	2.100,00	107	224.700,00
3801 PIN.GO SOCIETÃ COOPERATIVA SOCIALEINTEGRATA												
	2020	4/003	05/02/2020	23.162,13	07/02/2020	06/02/2020	06/04/2020	24/03/2020	02/04/2020	18.985,35	-3	-56.956,05
	2020	5/003	06/02/2020	8.156,13	07/02/2020	06/02/2020	06/04/2020	24/03/2020	02/04/2020	6.685,35	-4	-26.741,40
	2020	7/003	06/03/2020	10.483,13	17/03/2020	11/03/2020	10/05/2020	24/03/2020	02/04/2020	8.592,73	-33	-283.560,09
	2020	8/003	06/03/2020	24.107,79	23/03/2020	10/03/2020	09/05/2020	17/04/2020	08/06/2020	19.760,48	34	671.856,32
	2020	10/003	06/04/2020	19.860,62	24/04/2020	08/04/2020	07/06/2020	29/04/2020	08/06/2020	16.279,20	3	48.837,60
	2020	11/003	06/04/2020	10.718,79	09/04/2020	08/04/2020	07/06/2020	15/05/2020	30/06/2020	8.785,89	25	219.647,25
3822 MONTEMURRO PASQUALE												
	2019	FATTPA 11_19	14/10/2019	1.141,92	08/04/2020	06/11/2019	05/01/2020		08/04/2020	1.141,92	117	133.604,64
	2019	FATTPA 13_19	17/12/2019	1.141,92	08/04/2020	30/12/2019	28/02/2020		08/04/2020	1.141,92	53	60.521,76
	2020	FATTPA 3_20	03/02/2020	2.083,33	08/04/2020	03/02/2020	03/04/2020		08/04/2020	2.083,33	5	10.416,65
	2020	FATTPA 4_20	16/02/2020	936,00	08/04/2020	16/02/2020	16/04/2020		08/04/2020	936,00	-8	-7.488,00
	2020	FATTPA 5_20	03/03/2020	2.083,33	08/04/2020	03/03/2020	02/05/2020		08/04/2020	2.083,33	-24	-49.999,92
	2020	FATTPA 6_20	17/03/2020	936,00	08/04/2020	17/03/2020	16/05/2020		08/04/2020	936,00	-38	-35.568,00

	2020	FATTPA 7_20	02/04/2020	2.083,33	08/04/2020	02/04/2020	01/06/2020		08/04/2020	2.083,33	-54	-112.499,82
	2020	FATTPA 8_20	21/04/2020	936,00	23/04/2020	21/04/2020	20/06/2020		18/06/2020	936,00	-2	-1.872,00
	2020	FATTPA 9_20	03/05/2020	2.083,33	18/06/2020	03/05/2020	03/05/2020		18/06/2020	2.083,33	-14	-29.166,62
	2020	FATTPA 10_20	17/05/2020	936,00	18/06/2020	17/05/2020	17/05/2020		18/06/2020	936,00	-28	-26.208,00
	2020	FATTPA 11_20	06/06/2020	2.083,33	18/06/2020	06/06/2020	06/06/2020		18/06/2020	2.083,33	-48	-99.999,84
	2020	FATTPA 12_20	15/06/2020	936,00	18/06/2020	15/06/2020	15/06/2020		18/06/2020	936,00	-57	-53.352,00
3840 ACCREDIA SISTEMA ITALIANO ACCREDITA												
	2020	18DL	27/01/2020	1.982,94	29/01/2020	27/01/2020	27/03/2020	20/04/2020	21/04/2020	1.625,36	25	40.634,00
	2020	623DL	06/03/2020	2.560,93	26/03/2020	12/03/2020	11/05/2020	30/03/2020	08/04/2020	2.099,12	-27	-56.676,24
3870 AGENZIA NAZIONALE SERVIZI SANITARIREGIONALI ASSR												
	2020	109	03/06/2020	516,46	04/06/2020	04/06/2020	04/06/2020		04/06/2020	516,46	-59	-30.471,14
3950 LABORATORIO ANALISI GUIDONIA SRL												
	2016	563M	31/05/2016	401,00	12/05/2020	10/04/2020	09/06/2020	18/05/2020	26/05/2020	401,00	1396	559.796,00
	2017	128E	30/06/2017	2.264,00	18/05/2020	10/04/2020	09/06/2020	18/05/2020	26/05/2020	2.264,00	1001	2.266.264,00
4046 BIOCLASS S.R.L.												
	2020	20200033	27/01/2020	132,49	03/02/2020	27/01/2020	27/03/2020	09/06/2020	24/06/2020	108,60	89	9.665,40
	2020	20200093	28/02/2020	65,51	05/03/2020	02/03/2020	01/05/2020	17/04/2020	22/04/2020	53,70	-6	-322,20
4093 TECNOIMPIANTISTICA EDILIZIA SRL												
	2020	5/PA	20/01/2020	12.927,64	28/01/2020	20/01/2020	20/03/2020	10/04/2020	29/04/2020	10.596,43	40	423.857,20
	2020	6/PA	20/01/2020	10.201,02	28/01/2020	20/01/2020	20/03/2020	10/04/2020	29/04/2020	8.361,49	40	334.459,60
	2020	7/PA	20/01/2020	11.489,97	28/01/2020	20/01/2020	20/03/2020	10/04/2020	29/04/2020	9.418,01	40	376.720,40
	2020	8/PA	25/02/2020	5.200,88	05/03/2020	25/02/2020	25/04/2020	10/04/2020	29/04/2020	4.263,02	4	17.052,08
	2020	9/PA	25/02/2020	10.224,82	18/03/2020	26/02/2020	26/04/2020	10/04/2020	29/04/2020	8.381,00	4	33.524,00
	2020	10/PA	25/02/2020	5.273,49	16/03/2020	26/02/2020	26/04/2020	10/04/2020	29/04/2020	4.322,53	4	17.290,12
	2020	14/PA	23/03/2020	983,08	27/03/2020	23/03/2020	22/05/2020	10/04/2020	29/04/2020	805,80	-23	-18.533,40
	2020	15/PA	23/03/2020	5.124,00	27/03/2020	23/03/2020	22/05/2020	10/04/2020	29/04/2020	4.200,00	-23	-96.600,00
	2020	16/PA	23/03/2020	10.570,47	27/03/2020	23/03/2020	22/05/2020	10/04/2020	29/04/2020	8.664,32	-23	-199.279,36
	2020	19/PA	06/05/2020	6.695,80	12/06/2020	07/05/2020	06/07/2020	12/06/2020	26/06/2020	5.488,36	-9	-49.395,24
	2020	20/PA	06/05/2020	5.689,87	12/06/2020	07/05/2020	06/07/2020	12/06/2020	26/06/2020	4.663,83	-9	-41.974,47
4134 INAIL-DIREZ. CENTRALE PREVENZIONE												
	2020	220090073623373	10/06/2020	221,00	10/06/2020	10/06/2020	10/06/2020		10/06/2020	221,00	-60	-13.260,00
	2020	2200090074207850	16/06/2020	31,89	16/06/2020	16/06/2020	16/06/2020		16/06/2020	31,89	-60	-1.913,40
4149 LIFE TECHNOLOGIES ITALIA												
	2020	20009175	11/03/2020	4.284,25	17/03/2020	12/03/2020	11/05/2020	14/04/2020	16/04/2020	3.511,68	-24	-84.280,32
	2020	20009176	11/03/2020	415,04	12/03/2020	12/03/2020	11/05/2020	15/04/2020	16/04/2020	340,20	-24	-8.164,80
	2020	20009477	13/03/2020	1.179,98	17/03/2020	13/03/2020	12/05/2020	17/04/2020	22/04/2020	967,20	-20	-19.344,00
	2020	20010206	19/03/2020	488,00	24/03/2020	19/03/2020	18/05/2020	06/05/2020	07/05/2020	400,00	-11	-4.400,00
	2020	20013996	29/04/2020	732,00	26/05/2020	29/04/2020	29/06/2020	27/05/2020	27/05/2020	600,00	-32	-19.200,00
	2020	20014438	05/05/2020	211,69	22/05/2020	05/05/2020	06/07/2020	27/05/2020	27/05/2020	173,52	-38	-6.593,76
	2020	20017044	27/05/2020	3.374,81	10/06/2020	27/05/2020	27/07/2020	11/06/2020	17/06/2020	2.766,24	-39	-107.883,36
	2020	20017844	03/06/2020	1.679,11	15/06/2020	04/06/2020	03/08/2020	16/06/2020	17/06/2020	1.376,32	-46	-63.310,72
	2020	20018753	10/06/2020	2.848,70	15/06/2020	11/06/2020	10/08/2020	16/06/2020	17/06/2020	2.335,00	-53	-123.755,00
	2020	20018754	10/06/2020	10.316,32	15/06/2020	10/06/2020	10/08/2020	16/06/2020	17/06/2020	8.456,00	-53	-448.168,00
	2020	20018979	11/06/2020	3.565,86	15/06/2020	12/06/2020	11/08/2020	16/06/2020	17/06/2020	2.922,84	-54	-157.833,36
	2020	20018980	11/06/2020	3.719,15	15/06/2020	11/06/2020	10/08/2020	16/06/2020	17/06/2020	3.048,48	-54	-164.617,92
4258 DEA FORMAZIONE E SERVIZI S.N.C.												
	2020	FATTPA 5_20	06/04/2020	84,00	20/05/2020	06/04/2020	05/06/2020	21/05/2020	25/05/2020	84,00	-11	-924,00
	2020	FATTPA 10_20	14/04/2020	189,00	21/05/2020	14/04/2020	15/06/2020	21/05/2020	25/05/2020	189,00	-19	-3.591,00
4306 TRA.SER SRL												
	2020	469/20	22/05/2020	18.802,15	11/06/2020	25/05/2020	24/07/2020	12/06/2020	23/06/2020	15.411,60	-28	-431.524,80
	2020	470/20	22/05/2020	3.416,00	10/06/2020	25/05/2020	24/07/2020	12/06/2020	23/06/2020	2.800,00	-28	-78.400,00
4399 CARLO ERBA REAGENTS SRL												
	2020	2120001059	10/01/2020	39,28	16/01/2020	10/01/2020	10/03/2020	09/06/2020	24/06/2020	32,20	106	3.413,20
	2020	2120003857	04/02/2020	23,85	06/02/2020	04/02/2020	04/04/2020	09/06/2020	24/06/2020	3,24	81	262,44
	2020	2120004850	11/02/2020	733,16	14/02/2020	11/02/2020	11/04/2020	16/06/2020	24/06/2020	107,60	74	7.962,40
	2020	2120004850	11/02/2020	733,16	14/02/2020	11/02/2020	11/04/2020	16/06/2020	24/06/2020	493,35	74	36.507,90
	2020	2120005520	17/02/2020	98,61	27/02/2020	18/02/2020	20/04/2020	28/05/2020	04/06/2020	25,93	48	1.244,64
	2020	2120005520	17/02/2020	98,61	27/02/2020	18/02/2020	20/04/2020	28/05/2020	04/06/2020	54,90	48	2.635,20
	2020	2120005521	17/02/2020	491,15	21/02/2020	18/02/2020	18/04/2020	09/06/2020	24/06/2020	11,07	68	752,76
	2020	2120005708	18/02/2020	55,69	27/02/2020	18/02/2020	18/04/2020	09/06/2020	24/06/2020	36,90	67	2.472,30
	2020	2120005708	18/02/2020	55,69	27/02/2020	18/02/2020	18/04/2020	09/06/2020	24/06/2020	8,75	67	586,25
	2020	2120005709	18/02/2020	104,44	26/02/2020	18/02/2020	18/04/2020	16/06/2020	24/06/2020	85,61	67	5.735,87
	2020	2120005842	19/02/2020	66,23	25/02/2020	19/02/2020	19/04/2020	09/06/2020	24/06/2020	0,69	66	45,54
	2020	2120005842	19/02/2020	66,23	25/02/2020	19/02/2020	19/04/2020	09/06/2020	24/06/2020	52,91	66	3.492,06
	2020	2120005842	19/02/2020	66,23	25/02/2020	19/02/2020	19/04/2020	09/06/2020	24/06/2020	0,69	66	45,54
	2020	2120006699	26/02/2020	139,08	05/03/2020	26/02/2020	26/04/2020	09/06/2020	24/06/2020	114,00	59	6.726,00
	2020	2120009436	17/03/2020	162,75	23/03/2020	17/03/2020	16/05/2020	06/05/2020	07/05/2020	133,40	-9	-1.200,60
	2020	2120011056	02/04/2020	392,84	06/04/2020	02/04/2020	01/06/2020	06/05/2020	07/05/2020	322,00	-25	-8.050,00
	2020	2120012617	21/04/2020	1.515,24	20/05/2020	21/04/2020	22/06/2020	27/05/2020	27/05/2020	1.242,00	-24	-29.808,00
	2020	2120019008	09/06/2020	105,31	22/06/2020	09/06/2020	10/08/2020	23/06/2020	24/06/2020	86,32	-45	-3.884,40
4479 REPSOL ITALIA SPA												
	2016	14995	18/03/2016	2.539,36	06/04/2016	06/04/2016	05/06/2016	15/04/2020	28/04/2020	2.081,44	-48	-99.909,12
4501 DTU TECHNICAL UNIVERISTY OF DENMARK												
	2020	2000061079	28/03/2020	244,00	11/06/2020	11/06/2020	11/06/2020	12/06/2020	16/06/2020	200,00	20	4.000,00
4520 IN3DIAGNOSTIC SRL												
	2020	FATTPA 23_20	18/05/2020	680,27	11/06/2020	20/05/2020	20/07/2020	12/06/2020	17/06/2020	557,60	-30	-16.728,00
	2020	FATTPA 24_20	18/05/2020	680,27	11/06/2020	20/05/2020	20/07/2020	12/06/2020	17/06/2020	557,60	-30	-16.728,00
4525 ILLUMINA ITALY SRL												
	2019	14883	02/12/2019	1.342,62	17/12/2019	17/12/2019	15/02/2020	29/04/2020	05/05/2020	1.100,51	-55	-60.528,05
	2020	7080016072	02/03/2020	7.010,46	05/03/2020	04/03/2020	03/05/2020	26/03/2020	02/04/2020	5.746,28	-29	-166.642,12
4571 RANDOX LABORATORIES LIMITED												
	2020	15605	29/02/2020	231,80	18/03/2020	10/03/2020	09/05/2020	14/04/2020	16/04/2020	190,00	-13	-2.470,00
	2020	16030	17/04/2020	732,00	27/04/2020	20/04/2020	19/06/2020	28/04/2020	29/04/2020	600,00	-48	-28.800,00
	2020	16031	17/04/2020	488,00	29/04/2020	20/04/2020	19/06/2020	14/05/2020	25/05/2020	400,00	-22	-8.800,00
	2020	16265	03/06/2020	146,40	16/06/2020	12/06/2020	11/08/2020	16/06/2020	17/06/2020	120,00	-46	-5.520,00
4586 RIVOIRA GAS S.R.L.												
	2020	500260	31/01/2020	113,46	07/02/2020	06/02/2020	06/04/2020	09/06/2020	24/06/2020	93,00	85	7.905,00
	2020	500445	29/02/2020	637,33	05/03/2020	04/03/2020	03/05/2020	11/05/2020	14/05/2020	95,20	15	1.428,00
	2020	500619	29/02/2020	517,28	05/03/2020	05/03/2020	04/05/2020	14/04/2020	16/04/2020	424,00	-13	-5.512,00
	2020	500941	31/03/2020	234,24	06/04/2020	03/04/2020	02/06/2020	06/04/2020	09/04/2020	192,00	-51	-9.792,00
	2020	500942	31/03/2020	30,50	09/04/2020	03/04/2020	02/06/2020	06/05/2020	07/05/2020	25,00	-23	-575,00
	2020	500943	31/03/2020	400,16	09/04/2020	03/04/2020	02/06/2020	09/04/2020	14/04/2020	328,00	-46	-15.088,00
	2020	500944	31/03/2020	920,37	09/04/2020	03/04/2020	02/06/2020	09/04/2020	14/04/2020	754,40	-46	-34.702,40
4762 VITELLI ANDREA												
	2019	21/2019	18/11/2019	9.600,00	23/04/2020	23/04/2020	22/06/2020		23/04/2020	9.600,00	97	931.200,00
5169 ACQUEDOTTO DEL FIORA S.P.A.												
	2020	8020012000005930	27/05/2020	360,58	01/06/2020	28/05/2020	27/07/2020	01/06/2020	03/06/2020	327,80	-53	-17.373,40
	2020	8020012000006230	05/06/2020	187,31	09/06/2020	08/06/2020	07/08/2020	09/06/2020	10/06/2020	170,28	-55	-9.365,40
5179 NUOVE ACQUE SPA												
	2020	150020200000049000	20/03/2020	257,27	27/03/2020	25/03/2020	24/05/2020	27/03/2020	02/04/2020	234,20	-47	-11.007,40
	2020	150020200000091000	15/05/2020	193,27	01/06/2020	20/05/2020	20/07/2020	01/06/2020	03/06/2020	175,70	-41	-7.203,70
5185 UNIVERSITA CATTOLICA DEL SACROCUORE												
	2020	4800000036	24/04/2020	19.000,28	04/05/2020	24/04/2020	23/06/2020	04/05/2020	06/05/2020	15.574,00	-48	-747.552,00
5310 ANSES LRPAS												
	2020	2000490	30/01/2020	2.196,00	11/06/2020	11/06/2020	11/06/2020	12/06/2020	16/06/2020	1.800,00	78	140.400,00
5360 OLIVETTI S.P.A.												
	2020	A200202010000009262	31/03/2020	363,56	03/04/2020	02/04/2020	01/06/2020	14/04/2020	15/04/2020	298,00	-45	-13.410,00
	2020	A200202010000009263	31/03/2020	97,20	08/04/2020	02/04/2020	01/06/2020	08/04/2020	09/04/2020	79,60	-51	-4.059,60

	2020	A20020201000009264	31/03/2020	377,69	08/04/2020	02/04/2020	01/06/2020	08/04/2020	09/04/2020	309,58	-51	-15.788,58
	2020	A20020201000009265	31/03/2020	380,64	03/04/2020	02/04/2020	01/06/2020	14/04/2020	15/04/2020	312,00	-45	-14.040,00
	2020	A20020201000009266	31/03/2020	3.101,24	14/04/2020	02/04/2020	01/06/2020	14/04/2020	15/04/2020	2.542,00	-45	-114.390,00
	2020	A20020201000009267	31/03/2020	123,22	03/04/2020	02/04/2020	01/06/2020	14/04/2020	15/04/2020	101,00	-45	-4.545,00
5367 MICROBIOL DI SERGIO MURGIA & C.SNC												
	2020	000150PA	17/03/2020	179,95	24/03/2020	17/03/2020	16/05/2020	25/03/2020	02/04/2020	147,50	-44	-6.490,00
	2020	000164PA	19/03/2020	57,24	24/03/2020	19/03/2020	18/05/2020	06/05/2020	07/05/2020	46,92	-11	-516,12
	2020	000230PA	24/04/2020	2.576,64	21/05/2020	24/04/2020	23/06/2020	27/05/2020	27/05/2020	2.112,00	-27	-57.024,00
5456 GUTENBERG SRL												
	2019	44	16/12/2019	3.050,00	19/12/2019	19/12/2019	17/02/2020	28/05/2020	29/05/2020	2.500,00	105	262.500,00
5639 STUDIO LANNA & ASSOCIATI SAS DIMICHELE LANNA												
	2020	3	30/01/2020	3.300,00	19/05/2020	05/02/2020	05/02/2020	19/05/2020	28/05/2020	3.300,00	59	194.700,00
990043 IRIDE SPV SRL												
	2020	2613	09/04/2020	7.616,79	04/05/2020	09/04/2020	08/06/2020	22/04/2020	04/05/2020	7.616,79	-35	-266.587,65
91 UNIVERSITÃ DI PADOVA												
	2020	1	09/09/2020	14.140,00	09/09/2020	09/09/2020	09/11/2020		10/09/2020	14.140,00	-59	-834.260,00
100 EUROFINS GENOMICS SRL												
	2020	PA910297	03/03/2020	3.800,30	16/03/2020	09/03/2020	08/05/2020	08/06/2020	03/07/2020	3.115,00	56	174.440,00
	2020	PA910728	12/06/2020	701,50	24/06/2020	17/06/2020	17/08/2020	25/06/2020	03/07/2020	575,00	-44	-25.300,00
	2020	PA910940	28/07/2020	1.976,40	06/08/2020	04/08/2020	05/10/2020	07/08/2020	25/08/2020	1.620,00	-39	-63.180,00
154 ALD AUTOMOTIVE ITALIA S.R.L.												
	2020	INR327899	30/04/2020	540,68	28/05/2020	05/05/2020	06/07/2020	05/06/2020	03/07/2020	443,18	-1	-443,18
	2020	INR328195	30/04/2020	594,12	28/05/2020	05/05/2020	06/07/2020	05/06/2020	03/07/2020	486,98	-1	-486,98
	2020	INR410349	29/05/2020	540,68	05/06/2020	02/06/2020	03/08/2020	05/06/2020	03/07/2020	443,18	-29	-12.852,22
	2020	INR410658	29/05/2020	594,12	05/06/2020	02/06/2020	03/08/2020	05/06/2020	03/07/2020	486,98	-29	-14.122,42
	2020	INR493023	30/06/2020	540,68	14/07/2020	02/07/2020	31/08/2020	14/07/2020	15/07/2020	443,18	-47	-20.829,46
	2020	INR493332	30/06/2020	594,12	10/07/2020	02/07/2020	31/08/2020	10/07/2020	14/07/2020	486,98	-48	-23.375,04
	2020	INR575049	31/07/2020	401,16	27/08/2020	04/08/2020	05/10/2020	27/08/2020	02/09/2020	328,82	-31	-10.193,42
	2020	INR575349	31/07/2020	594,12	27/08/2020	04/08/2020	05/10/2020	27/08/2020	02/09/2020	486,98	-31	-15.096,38
175 OMNIA DIAGNOSTICA SRL												
	2020	790	13/05/2020	320,86	28/05/2020	13/05/2020	13/07/2020	28/05/2020	04/06/2020	263,00	-38	-9.994,00
	2020	1020	12/06/2020	597,80	22/06/2020	15/06/2020	14/08/2020	23/06/2020	24/06/2020	490,00	-51	-24.990,00
	2020	1021	12/06/2020	579,50	23/06/2020	15/06/2020	14/08/2020	24/06/2020	03/07/2020	475,00	-42	-19.950,00
	2020	1043	18/06/2020	573,40	09/07/2020	01/07/2020	31/08/2020	09/07/2020	15/07/2020	470,00	-46	-21.620,00
	2020	1044	18/06/2020	237,90	06/07/2020	01/07/2020	31/08/2020	06/07/2020	08/07/2020	195,00	-53	-10.335,00
	2020	1045	18/06/2020	225,70	09/07/2020	01/07/2020	31/08/2020	09/07/2020	15/07/2020	185,00	-46	-8.510,00
	2020	1253	17/07/2020	256,20	03/08/2020	27/07/2020	25/09/2020	03/08/2020	25/08/2020	210,00	-31	-6.510,00
	2020	1434	21/08/2020	390,40	07/09/2020	24/08/2020	23/10/2020	07/09/2020	09/09/2020	320,00	-44	-14.080,00
236 ARVAL SERVICE LEASE ITALIA SPAA SOCIO UNICO												
	2020	FC0003751388	11/05/2020	783,17	21/05/2020	14/05/2020	13/07/2020	09/06/2020	03/07/2020	641,94	-10	-6.419,40
	2020	FC0003876470	11/06/2020	795,61	24/06/2020	15/06/2020	14/08/2020	24/06/2020	03/07/2020	652,14	-42	-27.389,88
	2020	FC0003969421	13/07/2020	795,61	26/08/2020	16/07/2020	14/09/2020	27/08/2020	09/09/2020	652,14	-5	-3.260,70
	2020	FC0003986098	13/07/2020	- 117,45	26/08/2020	16/07/2020	14/09/2020	27/08/2020	09/09/2020	- 96,27	-5	481,35
	2020	FC0004059843	07/08/2020	795,61	26/08/2020	18/08/2020	19/10/2020	27/08/2020	09/09/2020	652,14	-38	-24.781,32
	2020	FU0003983231	13/07/2020	- 1.265,86	26/08/2020	16/07/2020	14/09/2020	27/08/2020	09/09/2020	- 1.037,59	-5	5.187,95
250 TIM SPA												
	2020	8L00348015	05/06/2020	126,15	23/06/2020	18/06/2020	17/08/2020	23/06/2020	25/06/2020	104,19	-53	-5.522,07
	2020	8L00348258	05/06/2020	161,95	23/06/2020	18/06/2020	17/08/2020	23/06/2020	25/06/2020	133,61	-53	-7.081,33
	2020	8L00349978	05/06/2020	134,05	23/06/2020	18/06/2020	17/08/2020	23/06/2020	25/06/2020	109,88	-53	-5.823,64
	2020	8L00352075	05/06/2020	133,96	23/06/2020	18/06/2020	17/08/2020	23/06/2020	25/06/2020	109,80	-53	-5.819,40
	2020	8L00477749	13/08/2020	133,96	03/09/2020	17/08/2020	16/10/2020	03/09/2020	04/09/2020	109,80	-42	-4.611,60
	2020	8L00481058	13/08/2020	146,16	03/09/2020	17/08/2020	16/10/2020	03/09/2020	04/09/2020	119,80	-42	-5.031,60
	2020	8L00482309	13/08/2020	146,25	03/09/2020	17/08/2020	16/10/2020	03/09/2020	04/09/2020	119,88	-42	-5.034,96
	2020	8L00482793	13/08/2020	169,42	03/09/2020	17/08/2020	16/10/2020	03/09/2020	04/09/2020	138,87	-42	-5.832,54
	2020	8N00170163	05/06/2020	138,35	23/06/2020	18/06/2020	17/08/2020	23/06/2020	25/06/2020	114,19	-53	-6.052,07
	2020	8N00170260	05/06/2020	100,43	23/06/2020	22/06/2020	21/08/2020	23/06/2020	25/06/2020	82,94	-57	-4.727,58
	2020	8N00171301	05/06/2020	187,43	23/06/2020	18/06/2020	17/08/2020	23/06/2020	25/06/2020	154,45	-53	-8.185,85
	2020	8N00233508	13/08/2020	101,10	03/09/2020	17/08/2020	16/10/2020	03/09/2020	04/09/2020	82,87	-42	-3.480,54
	2020	8N00234516	13/08/2020	202,16	03/09/2020	17/08/2020	16/10/2020	03/09/2020	04/09/2020	166,94	-42	-7.011,48
	2020	8N00234789	13/08/2020	133,96	03/09/2020	17/08/2020	16/10/2020	03/09/2020	04/09/2020	109,80	-42	-4.611,60
	2020	8W00341081	13/08/2020	0,01	03/09/2020	17/08/2020	16/10/2020	03/09/2020	04/09/2020	0,01	-42	-0,42
251 E.S.TR.A. FATTURAZIONE ELETTRONICA												
	2020	201901000000	27/05/2020	771,69	01/06/2020	27/05/2020	27/07/2020	01/06/2020	03/06/2020	632,92	-53	-33.544,76
	2020	201901000000	27/05/2020	752,34	01/06/2020	27/05/2020	27/07/2020	01/06/2020	03/06/2020	617,31	-53	-32.717,43
	2020	201901000000	27/05/2020	14,90	01/06/2020	27/05/2020	27/07/2020	01/06/2020	03/06/2020	12,22	-53	-647,66
	2020	201901000000	27/05/2020	553,59	01/06/2020	27/05/2020	27/07/2020	01/06/2020	03/06/2020	454,01	-53	-24.062,53
	2020	201901000000	24/06/2020	335,41	26/06/2020	24/06/2020	24/08/2020	26/06/2020	08/07/2020	274,93	-46	-12.646,78
	2020	201901000000	24/06/2020	129,41	26/06/2020	24/06/2020	24/08/2020	26/06/2020	08/07/2020	106,07	-46	-4.879,22
	2020	201901000000	24/06/2020	15,38	26/06/2020	24/06/2020	24/08/2020	26/06/2020	08/07/2020	12,61	-46	-580,06
	2020	201901000000	24/06/2020	219,86	26/06/2020	24/06/2020	24/08/2020	26/06/2020	08/07/2020	180,21	-46	-8.289,66
	2020	201902000000	21/07/2020	126,88	29/07/2020	21/07/2020	21/09/2020	29/07/2020	31/07/2020	104,00	-50	-5.200,00
	2020	201902000000	21/07/2020	53,69	29/07/2020	21/07/2020	21/09/2020	29/07/2020	31/07/2020	44,01	-50	-2.200,50
	2020	201902000000	21/07/2020	14,88	29/07/2020	21/07/2020	21/09/2020	29/07/2020	31/07/2020	12,20	-50	-610
	2020	201902000000	21/07/2020	203,52	28/07/2020	21/07/2020	21/09/2020	28/07/2020	29/07/2020	166,82	-52	-8.674,64
	2020	201902000000	25/08/2020	150,40	01/09/2020	25/08/2020	26/10/2020	01/09/2020	04/09/2020	123,28	-50	-6.164,00
	2020	201902000000	25/08/2020	55,50	01/09/2020	25/08/2020	26/10/2020	01/09/2020	04/09/2020	45,49	-50	-2.274,50
	2020	201902000000	25/08/2020	15,38	01/09/2020	25/08/2020	26/10/2020	01/09/2020	04/09/2020	12,61	-50	-630,5
	2020	201902000000	25/08/2020	180,52	01/09/2020	25/08/2020	26/10/2020	01/09/2020	04/09/2020	147,97	-50	-7.398,50
262 PHSE SRL												
	2020	118-E	31/03/2020	2.135,00	16/04/2020	07/04/2020	06/06/2020	15/05/2020	01/06/2020	1.750,00	-5	-8.750,00
	2020	185-E	30/04/2020	2.623,00	10/06/2020	08/05/2020	07/07/2020	12/06/2020	29/07/2020	2.150,00	22	47.300,00
	2020	229-E	31/05/2020	3.660,00	10/06/2020	08/06/2020	07/08/2020	15/06/2020	29/07/2020	3.000,00	-9	-27.000,00
	2020	284-E	30/06/2020	3.965,00	14/07/2020	08/07/2020	07/09/2020	14/07/2020	29/07/2020	3.250,00	-39	-126.750,00
276 INTERNATIONAL SECURITY SERVICE VIGILANZA S.P.A.												
	2020	PA6	13/01/2020	277,55	23/01/2020	21/01/2020	21/03/2020	15/05/2020	25/08/2020	227,50	157	35.717,50
	2020	PA35	31/01/2020	289,45	11/02/2020	07/02/2020	07/04/2020	28/05/2020	25/06/2020	229,14	79	18.102,06
	2020	PA35	31/01/2020	289,45	11/02/2020	07/02/2020	07/04/2020	28/05/2020	25/06/2020	8,11	79	640,69
	2020	PA36	31/01/2020	289,45	11/02/2020	07/02/2020	07/04/2020	11/06/2020	25/08/2020	8,11	140	1.135,40
	2020	PA37	31/01/2020	289,45	11/02/2020	07/02/2020	07/04/2020	15/05/2020	25/08/2020	8,11	140	1.135,40
	2020	PA37	31/01/2020	289,45	11/02/2020	07/02/2020	07/04/2020	15/05/2020	25/08/2020	229,14	140	32.079,60
	2020	PA49	31/01/2020	285,48	11/02/2020	08/02/2020	08/04/2020	28/05/2020	25/06/2020	234,00	78	18.252,00
	2020	PA52	31/01/2020	285,48	11/02/2020	08/02/2020	08/04/2020	15/05/2020	01/09/2020	234,00	146	34.164,00
	2020	PA100	29/02/2020	265,66	19/03/2020	09/03/2020	08/05/2020	14/04/2020	05/06/2020	217,75	28	6.097,00
	2020	PA145	31/03/2020	281,52	14/04/2020	09/04/2020	08/06/2020	09/06/2020	25/06/2020	230,75	17	3.922,75
	2020	PA149	31/03/2020	281,52	14/04/2020	09/04/2020	08/06/2020	15/05/2020	25/08/2020	230,75	78	17.998,50
	2020	PA150	31/03/2020	281,52	14/04/2020	09/04/2020	08/06/2020	09/06/2020	25/08/2020	230,75	78	17.998,50
	2020	PA211	30/04/2020	273,59	10/06/2020	13/05/2020	13/07/2020	12/06/2020	25/06/2020	224,25	-17	-3.812,25
	2020	PA212	30/04/2020	273,59	10/06/2020	13/05/2020	13/07/2020	12/06/2020	25/08/2020	224,25	44	9.867,00
	2020	PA213	30/04/2020	273,59	10/06/2020	13/05/2020	13/07/2020	12/06/2020	25/08/2020	224,25	44	9.867,00
	2020	PA264	31/05/2020	289,45	22/06/2020	09/06/2020	10/08/2020	22/06/2020	25/08/2020	237,25	17	4.033,25
	2020	PA268	31/05/2020	289,45	22/06/2020	09/06/2020	10/08/2020	22/06/2020	25/08/2020	237,25	17	4.033,25
	2020	PA269	31/05/2020	289,45	22/06/2020	09/06/2020	10/08/2020	22/06/2020	25/06/2020	237,25	-44	-10.439,00
	2020	PA327	30/06/2020	273,59	15/07/2020	11/07/2020	09/09/2020	21/07/2020	25/08/2020	224,25	-15	-3.363,75
	2020	PA331	30/06/2020	273,59	15/07/2020	11/07/2020	09/09/2020	21/07/2020	29/07/2020	224,25	-42	-9.418,50
289 BIOVETA AS												
	2020	z1046233	10/07/2020	340,10	03/08/2020	03/08/2020	02/10/2020		03/08/2020	16,68	-60	-1.000,80
	2020	z1046233	10/07/2020	340,10	03/08/2020	03/08/2020	02/10/2020		03/08/2020	323,42	-60	-19.405,20
306 ANTICIMEX SRL												

	2020	554PA	30/04/2020	459,94	15/06/2020	08/05/2020	07/07/2020	22/07/2020	16/09/2020	377,00	71	26.767,00
	2020	696PA	31/05/2020	635,01	11/06/2020	01/06/2020	31/07/2020	22/07/2020	16/09/2020	520,50	47	24.463,50
	2020	881PA	30/06/2020	635,01	13/07/2020	02/07/2020	31/08/2020	22/07/2020	16/09/2020	520,50	16	8.328,00
	2020	1073PA	31/07/2020	1.034,95	06/08/2020	05/08/2020	05/10/2020	07/08/2020	16/09/2020	848,32	-18	-15.269,76
	2020	1255PA	31/08/2020	973,76	11/09/2020	07/09/2020	06/11/2020	17/09/2020	25/09/2020	798,16	-42	-33.522,72
319 UNIVERSIDAD DE ALMEIRA												
	2019	201900000000000000	25/04/2019	305,00	12/06/2020	12/06/2020	11/08/2020	12/06/2020	16/06/2020	250,00	-56	-14.000,00
	2020	202000000000000000	23/04/2020	305,00	12/06/2020	12/06/2020	11/08/2020	12/06/2020	16/06/2020	250,00	-56	-14.000,00
326 ITALIANA PETROLI SPA (EX TOTALERG)												
	2020	1369693430	30/04/2020	189,95	15/06/2020	04/05/2020	03/07/2020	15/06/2020	16/06/2020	155,69	-17	-2.646,73
	2020	1369694813	30/04/2020	1.167,17	15/06/2020	04/05/2020	03/07/2020	15/06/2020	16/06/2020	956,69	-17	-16.263,73
	2020	1369755346	31/05/2020	588,19	15/06/2020	04/06/2020	03/08/2020	15/06/2020	16/06/2020	482,12	-48	-23.141,76
	2020	1369757105	31/05/2020	1.022,77	15/06/2020	04/06/2020	03/08/2020	15/06/2020	16/06/2020	838,33	-48	-40.239,84
	2020	1369825188	30/06/2020	955,57	22/07/2020	04/07/2020	02/09/2020	09/09/2020	14/09/2020	783,25	12	9.399,00
	2020	1369827022	30/06/2020	1.112,44	22/07/2020	04/07/2020	02/09/2020	07/09/2020	09/09/2020	911,83	7	6.382,81
	2020	1369896660	31/07/2020	1.053,10	11/09/2020	04/08/2020	05/10/2020	22/09/2020	29/09/2020	863,20	-16	-13.811,20
	2020	1369898504	31/07/2020	1.409,87	11/09/2020	04/08/2020	05/10/2020	22/09/2020	29/09/2020	1.155,63	-16	-18.490,08
	2020	1369965673	31/08/2020	428,45	11/09/2020	04/09/2020	03/11/2020	22/09/2020	29/09/2020	351,19	-47	-16.505,93
	2020	1369967434	31/08/2020	1.198,75	11/09/2020	04/09/2020	03/11/2020	22/09/2020	28/09/2020	982,58	-48	-47.163,84
340 I.N.B.B. ISTITUTO NAZIONALE BIOSTRUTTURE E BIOSIS												
	2020	1	31/08/2020	54.000,00	31/08/2020	31/08/2020	31/08/2020		31/08/2020	54.000,00	-60	-3.240.000,00
386 EUROIMMUN ITALIA SRL												
	2020	S1118	19/05/2020	13.420,00	09/06/2020	22/05/2020	21/07/2020	11/06/2020	17/06/2020	11.000,00	-34	-374.000,00
	2020	S1158	19/05/2020	20.801,00	03/06/2020	22/05/2020	21/07/2020	05/06/2020	08/06/2020	17.050,00	-43	-733.150,00
409 NEXTDEAL SRL												
	2020	186	29/04/2020	122,00	30/06/2020	29/04/2020	29/06/2020	30/06/2020	03/07/2020	100,00	5	500
421 BANCA FARMAFACTORING SPA												
	2020	90008452	20/07/2020	309,74	29/07/2020	23/07/2020	21/09/2020	29/07/2020	31/07/2020	309,74	-52	-16.106,48
426 ALCA DESIGN SRL												
	2020	1/FE	31/01/2020	170,80	07/02/2020	06/02/2020	06/04/2020	25/09/2020	25/09/2020	140,00	172	24.080,00
441 ALLEVAMENTO BLOOD DI RICCI CHIARA												
	2020	32-PA	29/02/2020	485,10	05/03/2020	03/03/2020	04/05/2020	06/07/2020	08/07/2020	441,00	67	29.547,00
	2020	132-PA	31/08/2020	588,50	25/09/2020	12/09/2020	11/11/2020	25/09/2020	29/09/2020	535,00	-43	-23.005,00
459 ESG SERVICES SRL												
	2020	44410	07/04/2020	3.095,14	17/04/2020	08/04/2020	07/06/2020	09/06/2020	16/07/2020	2.537,00	39	98.943,00
	2020	44471	13/05/2020	3.095,14	16/06/2020	14/05/2020	13/07/2020	24/06/2020	16/07/2020	2.537,00	3	7.611,00
	2020	44532	15/06/2020	3.095,14	17/06/2020	16/06/2020	17/08/2020	24/06/2020	16/07/2020	2.537,00	-30	-76.110,00
460 GALDI AGOSTINO												
	2020	23	30/04/2020	1.903,20	18/06/2020	07/05/2020	07/05/2020		18/06/2020	1.903,20	-18	-34.257,60
	2020	26	03/06/2020	1.903,20	18/06/2020	08/06/2020	08/06/2020		18/06/2020	1.903,20	-50	-95.160,00
	2020	29	30/06/2020	1.903,20	02/08/2020	08/07/2020	08/07/2020		02/08/2020	1.903,20	-35	-66.612,00
	2020	37	31/07/2020	1.903,20	31/08/2020	04/08/2020	04/08/2020		31/08/2020	1.903,20	-33	-62.805,60
	2020	38	31/08/2020	1.903,20	27/09/2020	01/09/2020	01/09/2020		28/09/2020	1.903,20	-33	-62.805,60
477 CELDES SRL												
	2019	11606	02/12/2019	132,24	17/12/2019	17/12/2019	15/02/2020	21/07/2020	22/07/2020	132,24	158	20.893,92
	2019	11607	02/12/2019	589,02	13/12/2019	13/12/2019	11/02/2020	21/07/2020	22/07/2020	589,02	162	95.421,24
	2020	2020/1345	05/02/2020	62,39	09/07/2020	05/02/2020	06/04/2020	21/07/2020	22/07/2020	62,39	108	6.738,12
	2020	2020/4287	01/06/2020	110,22	16/06/2020	05/06/2020	04/08/2020	17/06/2020	17/06/2020	110,22	-48	-5.290,56
	2020	2020/4734	01/07/2020	210,42	13/07/2020	02/07/2020	31/08/2020	21/07/2020	22/07/2020	210,42	-40	-8.416,80
	2020	2020/4861	09/07/2020	1.721,23	21/07/2020	16/07/2020	14/09/2020	21/07/2020	22/07/2020	1.721,23	-54	-92.946,42
	2020	2020/5210	15/07/2020	4.005,66	27/07/2020	16/07/2020	14/09/2020	27/07/2020	28/07/2020	3.283,33	-48	-157.599,84
483 ENI GAS E LUCE SPA - LUCE												
	2020	P200005033	29/05/2020	2.662,72	04/06/2020	03/06/2020	03/08/2020	04/06/2020	10/06/2020	2.182,56	-53	-115.675,68
	2020	P200005034	29/05/2020	1.179,19	04/06/2020	03/06/2020	03/08/2020	04/06/2020	10/06/2020	966,55	-53	-51.227,15
	2020	P200005035	29/05/2020	626,23	04/06/2020	03/06/2020	03/08/2020	04/06/2020	10/06/2020	513,30	-53	-27.204,90
	2020	P200005036	29/05/2020	1.181,97	04/06/2020	03/06/2020	03/08/2020	04/06/2020	10/06/2020	968,83	-53	-51.347,99
	2020	P200005037	29/05/2020	1.065,93	04/06/2020	03/06/2020	03/08/2020	04/06/2020	10/06/2020	873,71	-53	-46.306,63
	2020	P200005038	29/05/2020	1.621,01	04/06/2020	03/06/2020	03/08/2020	04/06/2020	10/06/2020	1.328,70	-53	-70.421,10
	2020	P200005885	26/06/2020	2.126,26	03/07/2020	02/07/2020	31/08/2020	03/07/2020	08/07/2020	1.742,84	-54	-94.113,36
	2020	P200005886	26/06/2020	669,46	03/07/2020	02/07/2020	31/08/2020	03/07/2020	08/07/2020	548,74	-54	-29.631,96
	2020	P200005887	26/06/2020	448,37	03/07/2020	02/07/2020	31/08/2020	03/07/2020	08/07/2020	367,52	-54	-19.846,08
	2020	P200005888	26/06/2020	782,95	03/07/2020	02/07/2020	31/08/2020	03/07/2020	08/07/2020	641,76	-54	-34.655,04
	2020	P200005889	26/06/2020	774,10	03/07/2020	02/07/2020	31/08/2020	03/07/2020	08/07/2020	634,51	-54	-34.263,54
	2020	P200005890	26/06/2020	1.120,95	03/07/2020	02/07/2020	31/08/2020	03/07/2020	08/07/2020	918,81	-54	-49.615,74
484 ENI GAS E LUCE SPA - GAS												
	2020	E206003860	21/05/2020	61,16	01/06/2020	26/05/2020	27/07/2020	01/06/2020	03/06/2020	50,13	-52	-2.606,76
	2020	E206004629	18/06/2020	61,16	23/06/2020	22/06/2020	21/08/2020	23/06/2020	08/07/2020	50,13	-44	-2.205,72
	2020	E206005326	21/07/2020	61,16	28/07/2020	27/07/2020	25/09/2020	28/07/2020	29/07/2020	50,13	-58	-2.907,54
	2020	E206006017	25/08/2020	61,19	02/09/2020	31/08/2020	30/10/2020	03/09/2020	04/09/2020	50,16	-56	-2.808,96
	2020	P200004219	15/05/2020	173,55	01/06/2020	20/05/2020	20/07/2020	01/06/2020	03/06/2020	144,57	-46	-6.650,22
	2020	P200004709	29/05/2020	135,38	04/06/2020	03/06/2020	03/08/2020	04/06/2020	10/06/2020	110,97	-53	-5.881,41
	2020	P200005377	26/06/2020	121,74	03/07/2020	02/07/2020	31/08/2020	03/07/2020	08/07/2020	99,79	-54	-5.388,66
487 ECO ERIDANIA S.P.A												
	2020	236/S2	10/03/2020	4.058,62	30/03/2020	21/03/2020	20/05/2020	13/07/2020	14/07/2020	3.326,74	55	182.970,70
	2020	319/S2	10/04/2020	9.955,52	15/05/2020	20/04/2020	19/06/2020	12/06/2020	12/06/2020	8.160,26	-25	-204.006,50
	2020	320/S2	10/04/2020	2.757,72	15/05/2020	20/04/2020	19/06/2020	15/05/2020	04/06/2020	2.260,43	-24	-54.250,32
	2020	446/S2	31/05/2020	65,88	05/06/2020	04/06/2020	03/08/2020	12/06/2020	12/06/2020	54,00	-56	-3.024,00
	2020	447/S2	31/05/2020	539,48	05/06/2020	04/06/2020	03/08/2020	26/06/2020	26/06/2020	442,20	-56	-24.763,20
	2020	448/S2	31/05/2020	6.746,87	05/06/2020	04/06/2020	03/08/2020	12/06/2020	12/06/2020	5.530,22	-56	-309.692,32
	2020	449/S2	31/05/2020	2.374,46	26/06/2020	20/06/2020	19/08/2020	26/06/2020	26/06/2020	1.946,28	-54	-105.099,12
	2020	450/S2	31/05/2020	1.830,00	12/06/2020	09/06/2020	10/08/2020	12/06/2020	16/06/2020	1.500,00	-53	-79.500,00
	2020	531/S2	20/06/2020	305,00	10/07/2020	26/06/2020	25/08/2020	10/07/2020	14/07/2020	250,00	-42	-10.500,00
	2020	532/S2	30/06/2020	9.104,45	16/07/2020	10/07/2020	08/09/2020	07/08/2020	31/08/2020	7.462,66	-13	-97.014,58
	2020	533/S2	30/06/2020	3.109,29	13/07/2020	10/07/2020	08/09/2020	13/07/2020	14/07/2020	2.548,60	-56	-142.721,60
	2020	540/S2	30/06/2020	610,00	14/07/2020	10/07/2020	08/09/2020	14/07/2020	15/07/2020	500,00	-55	-27.500,00
	2020	643/S2	31/07/2020	3.976,53	13/08/2020	05/08/2020	05/10/2020	03/09/2020	04/09/2020	3.259,45	-52	-169.491,40
	2020	644/S2	31/07/2020	2.123,39	13/08/2020	05/08/2020	05/10/2020	03/09/2020	04/09/2020	1.740,48	-52	-90.504,96
	2020	645/S2	31/07/2020	8.103,02	13/08/2020	05/08/2020	05/10/2020	03/09/2020	04/09/2020	6.641,82	-52	-345.374,64
	2020	701/S2	20/08/2020	2.141,76	04/09/2020	28/08/2020	27/10/2020	04/09/2020	07/09/2020	1.755,54	-50	-87.777,00
	2020	702/S2	20/08/2020	4.378,98	04/09/2020	28/08/2020	27/10/2020	04/09/2020	07/09/2020	3.589,33	-50	-179.466,50
	2020	703/S2	20/08/2020	13.858,10	04/09/2020	28/08/2020	27/10/2020	04/09/2020	07/09/2020	11.359,10	-50	-567.955,00
	2020	747/S2	31/08/2020	2.440,00	30/09/2020	08/09/2020	09/11/2020	30/09/2020	30/09/2020	2.000,00	-38	-76.000,00
488 UNIVERSITÃ DEGLI STUDI DI GENOVA												
	2020	1	31/08/2020	21.500,00	31/08/2020	31/08/2020	30/10/2020		31/08/2020	21.500,00	-60	-1.290.000,00
	2020	2	09/09/2020	6.400,00	09/09/2020	09/09/2020	09/11/2020		10/09/2020	6.400,00	-59	-377.600,00
489 IGEAMED SRL												
	2020	392/2020	12/02/2020	1.703,89	14/02/2020	13/02/2020	31/03/2020	05/06/2020	09/06/2020	1.703,89	57	97.121,73
497 EBSCO INFORMATION SERVICES SRL												
	2020	1800058338	30/04/2020	165,00	10/06/2020	15/05/2020	14/07/2020	12/06/2020	12/06/2020	158,65	-32	-5.076,80
	2020	1800060473	31/07/2020	650,00	14/09/2020	09/09/2020	09/11/2020	14/09/2020	14/09/2020	650,00	-55	-35.750,00
501 TAYLOR AND FRANCIS												
	2020	952322214	16/04/2020	3.652,68	11/06/2020	11/06/2020	10/08/2020	12/06/2020	16/06/2020	2.994,00	-55	-164.670,00
513 ENEL ENERGIA SPA - GAS												
	2020	4039960373	09/06/2020	682,93	12/06/2020	12/06/2020	13/07/2020	12/06/2020	16/06/2020	559,78	-56	-31.347,68
	2020	4039960374	09/06/2020	5.271,95	12/06/2020	12/06/2020	13/07/2020	12/06/2020	16/06/2020	4.341,37	-56	-243.116,72
	2020	4039960375	09/06/2020	1.947,07	12/06/2020	12/06/2020	13/07/2020	12/06/2020	16/06/2020	1.595,96	-56	-89.373,76
	2020	4046553131	09/07/2020	5.447,25	13/07/2020	10/07/2020	10/08/2020	14/07/2020	17/07/2020	4.464,96	-53	-236.642,88
	2020	4062053326	09/09/2020	515,30	15/09/2020	11/09/2020	12/10/2020	16/09/2020	28/09/2020	422,38	-43	-18.162,34

516 SALERNO ENERGIA VENDITE SEV(EX GEA COMMECIALE)												
	2020	532000000000	28/05/2020	1.389,91	09/06/2020	05/06/2020	04/08/2020	09/06/2020	10/06/2020	1.139,27	-55	-62.659,85
	2020	532000000000	24/07/2020	122,70	29/07/2020	28/07/2020	28/09/2020	29/07/2020	31/07/2020	100,57	-57	-5.732,49
	2020	532000000000	15/09/2020	102,87	16/09/2020	15/09/2020	16/11/2020	16/09/2020	28/09/2020	84,32	-47	-3.963,04
532 BELCOGAMMA SRL												
	2020	2/PA	30/06/2020	753,96	07/07/2020	30/06/2020	31/08/2020	08/07/2020	15/07/2020	618,00	-45	-27.810,00
	2020	3/PA	31/07/2020	1.566,48	06/08/2020	31/07/2020	29/09/2020	07/08/2020	02/09/2020	1.284,00	-27	-34.668,00
540 LABOCHEM SCIENCE SRL												
	2020	575	16/07/2020	158,84	28/07/2020	23/07/2020	21/09/2020	28/07/2020	25/08/2020	130,20	-27	-3.515,40
	2020	607	30/07/2020	703,43	06/08/2020	03/08/2020	02/10/2020	07/08/2020	25/08/2020	576,58	-38	-21.910,04
	2020	692	02/09/2020	76,86	22/09/2020	08/09/2020	09/11/2020	22/09/2020	25/09/2020	63,00	-43	-2.709,00
541 L.U.C.A. SRL												
	2020	8/PA	28/07/2020	305,00	05/08/2020	28/07/2020	28/09/2020	05/08/2020	25/08/2020	250,00	-32	-8.000,00
542 FABBI IMOLA SRL												
	2020	20/000169/PS	30/06/2020	682,71	07/07/2020	06/07/2020	04/09/2020	09/07/2020	25/08/2020	559,60	-10	-5.596,00
545 VODAFONE ITALIA SPA												
	2020	AM13495006	16/07/2020	350,74	27/07/2020	16/07/2020	14/09/2020	28/07/2020	29/07/2020	287,49	-49	-14.087,01
	2020	AM13495149	16/07/2020	25.413,40	22/07/2020	16/07/2020	14/09/2020	27/07/2020	29/07/2020	20.830,66	-47	-979.041,02
	2020	AM17525358	16/09/2020	23.958,92	18/09/2020	16/09/2020	16/11/2020	18/09/2020	28/09/2020	19.638,46	-48	-942.646,08
554 TEAMSYSTEM SPA												
	2020	11/AD	28/05/2020	16.062,78	12/06/2020	04/06/2020	06/07/2020	08/07/2020	16/07/2020	13.166,21	-18	-236.991,78
590 BELLINO FRANCESCA												
	2020	10	04/06/2020	1.493,28	18/06/2020	04/06/2020	04/06/2020		18/06/2020	1.493,28	-46	-68.690,88
593 BIOGENETICS DIAGNOSTICS SRL												
	2020	214/PA	31/03/2020	1.379,82	01/04/2020	31/03/2020	01/06/2020	04/08/2020	25/08/2020	702,00	87	61.074,00
	2020	266/PA	30/04/2020	115,90	03/06/2020	04/05/2020	03/07/2020	03/06/2020	08/06/2020	95,00	-25	-2.375,00
	2020	379/PA	30/06/2020	10.251,66	09/07/2020	01/07/2020	31/08/2020	09/07/2020	15/07/2020	8.403,00	-46	-386.538,00
	2020	380/PA	30/06/2020	1.581,12	13/07/2020	01/07/2020	31/08/2020	14/07/2020	15/07/2020	1.296,00	-46	-59.616,00
	2020	473/PA	31/07/2020	298,90	06/08/2020	31/07/2020	29/09/2020	07/08/2020	25/08/2020	245,00	-35	-8.575,00
594 ALTHEA ITALIA SPA												
	2020	230868	18/05/2020	15.503,71	11/06/2020	18/05/2020	17/07/2020	12/06/2020	26/06/2020	12.707,96	-21	-266.867,16
	2020	230908	22/05/2020	15.503,71	11/06/2020	22/05/2020	21/07/2020	12/06/2020	26/06/2020	12.707,96	-25	-317.699,00
	2020	231084	17/06/2020	15.503,71	25/06/2020	18/06/2020	17/08/2020	06/07/2020	29/07/2020	12.707,96	-19	-241.451,24
	2020	231361	17/07/2020	15.503,71	28/07/2020	18/07/2020	16/09/2020	05/08/2020	31/08/2020	12.707,96	-16	-203.327,36
595 V.L.S. MEDICAL ENGINEERING SRLA SOCIO UNICO												
	2020	41/2020	27/05/2020	29,28	11/06/2020	27/05/2020	27/07/2020	06/07/2020	21/07/2020	24,00	-5	-120
600 DONDO ALESSANDRO												
	2020	1	22/06/2020	550,00	22/06/2020	22/06/2020	22/06/2020		22/06/2020	550,00	-60	-33.000,00
612 CAPOTONDI RITA												
	2020	21551	30/04/2020	1.586,00	18/06/2020	07/05/2020	07/05/2020		18/06/2020	1.586,00	-18	-28.548,00
	2020	25204	01/06/2020	1.586,00	18/06/2020	05/06/2020	05/06/2020		18/06/2020	1.586,00	-47	-74.542,00
	2020	29587	30/06/2020	1.586,00	02/08/2020	02/07/2020	02/07/2020		02/08/2020	1.586,00	-29	-45.994,00
	2020	1/113	31/07/2020	1.586,00	31/08/2020	04/08/2020	04/08/2020		31/08/2020	1.586,00	-33	-52.338,00
622 GI ONE S.P.A												
	2020	3743	05/06/2020	1.165,83	07/07/2020	05/06/2020	04/08/2020	17/09/2020	17/09/2020	1.165,83	44	51.296,52
	2020	3744	05/06/2020	1.137,68	07/07/2020	05/06/2020	04/08/2020	17/09/2020	17/09/2020	1.137,68	44	50.057,92
	2020	3745	05/06/2020	36,71	07/07/2020	05/06/2020	04/08/2020	14/07/2020	15/07/2020	36,71	-20	-734,2
630 GORIA MARIA												
	2020	1	09/06/2020	2.104,20	09/06/2020	09/06/2020	09/06/2020		09/06/2020	2.104,20	-60	-126.252,00
636 GUALLA ALESSIA												
	2020	5	16/07/2020	12.336,40	02/08/2020	17/07/2020	17/07/2020		02/08/2020	12.336,40	-44	-542.801,60
650 GPI SPA												
	2020	014/2734	30/04/2020	5.490,00	03/06/2020	04/05/2020	03/07/2020	08/06/2020	31/08/2020	4.500,00	59	265.500,00
	2020	014/2997	15/05/2020	5.490,00	10/06/2020	15/05/2020	14/07/2020	11/06/2020	24/09/2020	4.500,00	72	324.000,00
	2020	014/3529	09/06/2020	5.490,00	22/06/2020	09/06/2020	10/08/2020	24/06/2020	24/09/2020	4.500,00	47	211.500,00
	2020	014/4451	30/06/2020	4.571,44	13/07/2020	06/07/2020	04/09/2020	14/07/2020	24/09/2020	3.747,08	20	74.941,60
658 ROSATI MATTEO												
	2020	3	02/01/2020	964,08	18/06/2020	02/01/2020	02/01/2020		18/06/2020	964,08	108	104.120,64
	2020	44	30/06/2020	3.750,66	02/08/2020	30/06/2020	30/06/2020		02/08/2020	3.750,66	-27	-101.267,82
664 VITROS LABORATORIOS												
	2020	P00016702	02/07/2020	715,00	03/08/2020	03/08/2020	02/10/2020	03/08/2020	17/08/2020	715,00	-46	-32.890,00
691 REPAS LUNCH COUPON SRL												
	2020	4883/27	31/05/2020	3.394,72	10/06/2020	04/06/2020	03/08/2020	12/06/2020	17/07/2020	3.264,15	-17	-55.490,55
703 LIFEBRAIN SRL												
	2020	113EA	30/06/2020	3.420,00	10/07/2020	06/07/2020	04/09/2020	14/07/2020	14/07/2020	3.420,00	-52	-177.840,00
	2020	129EA	31/07/2020	281,00	02/09/2020	01/09/2020	02/11/2020	03/09/2020	04/09/2020	281,00	-57	-16.017,00
	2020	133EA	31/08/2020	95,00	24/09/2020	04/09/2020	03/11/2020	25/09/2020	25/09/2020	95,00	-39	-3.705,00
704 BIONOVA TECHNOLOGIES SRL												
	2020	108/E	08/06/2020	3.292,78	17/06/2020	08/06/2020	07/08/2020	01/07/2020	22/07/2020	2.699,00	-26	-70.174,00
710 ORMA SRL												
	2020	97/PA	29/05/2020	1.962,68	15/06/2020	03/06/2020	03/08/2020	16/06/2020	17/06/2020	1.608,75	-46	-74.002,50
712 MIKOS SRL												
	2020	91	30/05/2020	69.225,85	04/06/2020	04/06/2020	03/08/2020	04/06/2020	08/06/2020	62.932,59	-56	-3.524.225,04
720 CASTALDI SRL												
	2020	60-FE	05/02/2020	1.342,00	06/02/2020	05/02/2020	05/04/2020	09/06/2020	22/07/2020	1.100,00	108	118.800,00
728 TIRASA SRL												
	2020	INV/2020/023	31/03/2020	11.224,00	08/04/2020	01/04/2020	01/06/2020	22/06/2020	02/07/2020	9.200,00	14	128.800,00
738 TARANTINO MASSIMO												
	2020	FATTPA 7_20	20/07/2020	2.621,96	02/08/2020	20/07/2020	20/07/2020		02/08/2020	2.621,96	-47	-123.232,12
739 HERA COMM S.P.A												
	2020	412015000000	10/06/2020	477,98	12/06/2020	12/06/2020	11/08/2020	12/06/2020	16/06/2020	391,79	-56	-21.940,24
	2020	412016000000	10/07/2020	465,93	14/07/2020	13/07/2020	11/09/2020	14/07/2020	17/07/2020	381,91	-56	-21.386,96
	2020	412017000000	11/08/2020	757,78	13/08/2020	13/08/2020	12/10/2020	13/08/2020	25/08/2020	621,13	-48	-29.814,24
	2020	412018000000	10/09/2020	1.061,51	15/09/2020	12/09/2020	11/11/2020	16/09/2020	28/09/2020	870,09	-44	-38.283,96
740 HERA COMM S.P.A GAS												
	2020	412015000000	15/06/2020	616,78	23/06/2020	16/06/2020	17/08/2020	23/06/2020	08/07/2020	511,35	-38	-19.431,30
	2020	412016000000	16/07/2020	611,81	28/07/2020	21/07/2020	21/09/2020	28/07/2020	29/07/2020	501,48	-52	-26.076,96
	2020	412017000000	16/08/2020	593,65	02/09/2020	18/08/2020	19/10/2020	03/09/2020	04/09/2020	486,60	-43	-20.923,80
	2020	412018000000	15/09/2020	543,84	18/09/2020	16/09/2020	16/11/2020	18/09/2020	28/09/2020	445,77	-48	-21.396,96
749 SPRINGER NATURE LIMETED												
	2020	2676174316	03/02/2020	1.884,00	09/06/2020	09/06/2020	09/06/2020		16/06/2020	1.884,00	-53	-99.852,00
750 JOHN WILEY & SONS LTD.												
	2020	8341555	02/01/2020	4.819,00	12/06/2020	12/06/2020	12/06/2020	12/06/2020	22/06/2020	3.950,00	-50	-197.500,00
760 EUROPOLTRONE SAS												
	2020	36/PA	03/05/2020	1.634,80	10/06/2020	01/06/2020	31/07/2020	23/09/2020	25/09/2020	1.340,00	56	75.040,00
763 ALTONA DIAGNOSTICS ITALIA SRL												
	2020	101/E	28/04/2020	71.179,68	03/06/2020	30/04/2020	29/06/2020	03/06/2020	08/06/2020	58.344,00	-21	-1.225.224,00
	2020	112/E	30/04/2020	1.891,00	10/06/2020	08/05/2020	07/07/2020	11/06/2020	17/06/2020	1.550,00	-20	-31.000,00
	2020	113/E	30/04/2020	18.910,00	12/06/2020	08/05/2020	07/07/2020	23/07/2020	31/08/2020	15.500,00	55	852.500,00
764 ZEMA												
	2020	578/E	20/06/2020	6.320,82	07/07/2020	23/06/2020	24/08/2020	08/07/2020	23/07/2020	5.181,00	-30	-155.430,00
765 DELL												
	2020	1402894903	29/04/2020	3.889,36	09/06/2020	07/05/2020	06/07/2020	11/09/2020	14/09/2020	3.188,00	6	19.128,00
	2020	1402895603	01/05/2020	3.353,78	09/06/2020	07/05/2020	06/07/2020	11/09/2020	14/09/2020	2.749,00	6	16.494,00
	2020	1402907082	18/06/2020	115,90	10/07/2020	01/07/2020	31/08/2020	11/09/2020	14/09/2020	95,00	-49	-4.655,00
	2020	1402917800	23/07/2020	3.586,80	05/08/2020	28/07/2020	28/09/2020	11/09/2020	14/09/2020	2.940,00	-50	-147.000,00
766 AMIL CARE ITALIA SRL												
	2020	324/00	29/05/2020	6.918,62	16/06/2020	31/05/2020	30/07/2020	25/09/2020	25/09/2020	4.000,00	-69	-276.000,00

	2020	324/00	29/05/2020	6.918,62	16/06/2020	31/05/2020	30/07/2020	25/09/2020	25/09/2020	531,00	-69	-36.639,00
	2020	324/00	29/05/2020	6.918,62	16/06/2020	31/05/2020	30/07/2020	25/09/2020	25/09/2020	1.140,00	-69	-78.660,00
767 DIAGNOSTIC PROJECT SRL												
	2020	174	03/06/2020	35.380,00	09/06/2020	04/06/2020	03/08/2020	11/06/2020	24/06/2020	29.000,00	-40	-1.160.000,00
769 MONTI & RUSSO DIGITAL SRL												
	2020	295/PA	13/05/2020	1.152,90	15/05/2020	14/05/2020	13/07/2020	22/06/2020	02/07/2020	945,00	-50	-47.250,00
771 CENTRO STUDI ATHENA												
	2020	1088	19/05/2020	190,00	06/07/2020	22/05/2020	21/07/2020	07/07/2020	08/07/2020	190,00	-13	-2.470,00
774 PA360 SRL												
	2020	FPA 87/20	01/06/2020	502,00	11/06/2020	01/06/2020	31/07/2020	12/06/2020	12/06/2020	502,00	-49	-24.598,00
775 UNIVERSITA' G. D'ANNUNZIO CHIETI												
	2020	1	31/08/2020	5.000,00	31/08/2020	31/08/2020	31/08/2020		31/08/2020	5.000,00	-60	-300.000,00
778 MANGANARO MIRKO												
	2020	1	04/06/2020	72,00	04/06/2020	04/06/2020	04/06/2020		04/06/2020	72,00	-60	-4.320,00
779 RIZZO FRANCESCACLINICA VETERINARIA COLOMBO												
	2020	1	04/06/2020	20,00	04/06/2020	04/06/2020	04/06/2020		04/06/2020	20,00	-60	-1.200,00
780 GIZZO SILVIO												
	2020	1	04/06/2020	182,00	04/06/2020	04/06/2020	04/06/2020		04/06/2020	182,00	-60	-10.920,00
781 BINDI MAURIZIO												
	2020	1	04/06/2020	50,00	04/06/2020	04/06/2020	04/06/2020		04/06/2020	50,00	-60	-3.000,00
782 DIONISI ALDO												
	2020	1	04/06/2020	189,00	04/06/2020	04/06/2020	04/06/2020		04/06/2020	189,00	-60	-11.340,00
783 LEGGE 662/96 VERSAMENTO												
	2020	1	04/06/2020	10.409,61	04/06/2020	04/06/2020	04/06/2020		04/06/2020	10.409,61	-60	-624.576,60
784 CAZIER JOSEPH A.												
	2020	1	04/06/2020	2.083,06	04/06/2020	04/06/2020	04/06/2020		04/06/2020	2.083,06	-60	-124.983,60
785 DOTTI SILVIA												
	2020	1	04/06/2020	451,68	04/06/2020	04/06/2020	04/06/2020		04/06/2020	451,68	-60	-27.100,80
786 RUBERTE JESUS												
	2020	1	09/06/2020	781,80	09/06/2020	09/06/2020	09/06/2020		09/06/2020	781,80	-60	-46.908,00
787 DEL BUE MAURIZIO												
	2020	1	09/06/2020	177,50	09/06/2020	09/06/2020	09/06/2020		09/06/2020	177,50	-60	-10.650,00
788 ALTAMURA GENNARO												
	2020	1	09/06/2020	68,30	09/06/2020	09/06/2020	09/06/2020		09/06/2020	68,30	-60	-4.098,00
789 RAZZUOLI ELISABETTA												
	2020	1	09/06/2020	245,52	09/06/2020	09/06/2020	09/06/2020		09/06/2020	245,52	-60	-14.731,20
790 VITALE AUGUSTO												
	2020	1	09/06/2020	130,00	09/06/2020	09/06/2020	09/06/2020		09/06/2020	130,00	-60	-7.800,00
791 PAGLIALNGA MAURA												
	2020	1	09/06/2020	1.200,00	09/06/2020	09/06/2020	09/06/2020		09/06/2020	1.200,00	-60	-72.000,00
792 BERNARDINI ROBERTA												
	2020	1	09/06/2020	1.355,00	09/06/2020	09/06/2020	09/06/2020		09/06/2020	1.355,00	-60	-81.300,00
793 CARU' FRANCESCO												
	2020	1	09/06/2020	553,88	09/06/2020	09/06/2020	09/06/2020		09/06/2020	553,88	-60	-33.232,80
794 COLUCCIO PAOLO												
	2020	1	09/06/2020	205,41	09/06/2020	09/06/2020	09/06/2020		09/06/2020	205,41	-60	-12.324,60
795 FOCACCETTI CHIARA												
	2020	1	09/06/2020	130,00	09/06/2020	09/06/2020	09/06/2020		09/06/2020	130,00	-60	-7.800,00
796 RIVIELLO MARIA CRISTINA												
	2020	1	09/06/2020	130,00	09/06/2020	09/06/2020	09/06/2020		09/06/2020	130,00	-60	-7.800,00
797 CALZETTA LUIGINO												
	2020	1	09/06/2020	130,00	09/06/2020	09/06/2020	09/06/2020		09/06/2020	130,00	-60	-7.800,00
798 WIRZ ANNARITA												
	2020	1	09/06/2020	130,00	09/06/2020	09/06/2020	09/06/2020		09/06/2020	130,00	-60	-7.800,00
799 SCAVIZZI FERDINANDO												
	2020	1	09/06/2020	130,00	09/06/2020	09/06/2020	09/06/2020		09/06/2020	130,00	-60	-7.800,00
836 PITAGORA CESSIONE												
	2020	1	04/06/2020	260,00	04/06/2020	04/06/2020	04/06/2020		04/06/2020	260,00	-60	-15.600,00
863 DI CASTRO SOC. COOP.												
	2020	FPA 15/20	30/04/2020	15.754,37	19/05/2020	30/04/2020	29/06/2020	08/06/2020	09/06/2020	12.913,42	-20	-258.268,40
	2020	FPA 16/20	30/04/2020	2.492,09	19/05/2020	30/04/2020	29/06/2020	08/06/2020	09/06/2020	2.042,70	-20	-40.854,00
	2020	FPA 17/20	05/05/2020	17.844,88	11/05/2020	05/05/2020	06/07/2020	08/06/2020	09/06/2020	14.626,95	-25	-365.673,75
	2020	FPA 18/20	05/05/2020	2.570,17	19/05/2020	05/05/2020	06/07/2020	08/06/2020	09/06/2020	2.106,70	-25	-52.667,50
	2020	FPA 19/20	18/05/2020	14.244,18	22/05/2020	18/05/2020	17/07/2020	08/06/2020	09/06/2020	11.675,56	-38	-443.671,28
	2020	FPA 20/20	18/05/2020	14.765,46	19/05/2020	18/05/2020	17/07/2020	08/06/2020	09/06/2020	12.102,84	-38	-459.907,92
	2020	FPA 21/20	29/05/2020	48.243,36	08/06/2020	29/05/2020	28/07/2020	08/06/2020	09/06/2020	39.543,74	-49	-1.937.643,26
	2020	FPA 22/20	08/06/2020	48.513,36	16/06/2020	08/06/2020	07/08/2020	17/06/2020	23/06/2020	39.765,05	-45	-1.789.427,25
	2020	FPA 23/20	03/07/2020	45.130,90	16/07/2020	03/07/2020	01/09/2020	22/07/2020	23/07/2020	36.992,54	-40	-1.479.701,60
872 BROWN THOMAS MEREDITH												
	2020	1	09/06/2020	1.560,00	09/06/2020	09/06/2020	09/06/2020		09/06/2020	1.560,00	-60	-93.600,00
873 ROSSI PIERO												
	2020	1	09/06/2020	930,00	09/06/2020	09/06/2020	09/06/2020		09/06/2020	930,00	-60	-55.800,00
874 PIETROIUSTI ANTONIO												
	2020	1	09/06/2020	130,00	09/06/2020	09/06/2020	09/06/2020		09/06/2020	130,00	-60	-7.800,00
876 MICROTEC S.R.L. SOCIETA' UNIPERSONALE												
	2020	251-FE	18/06/2020	366,00	25/06/2020	18/06/2020	17/08/2020	25/06/2020	03/07/2020	300,00	-45	-13.500,00
877 CAVIDI AB												
	2018	4000998	07/03/2018	664,90	12/06/2020	12/06/2020	12/06/2020	12/06/2020	16/06/2020	545,00	-56	-30.520,00
879 VEJSNAES FLEMMING												
	2020	1	18/06/2020	500,00	18/06/2020	18/06/2020	18/06/2020		18/06/2020	500,00	-60	-30.000,00
880 TERREGINO CALOGERO												
	2020	1	22/06/2020	550,00	22/06/2020	22/06/2020	22/06/2020		22/06/2020	550,00	-60	-33.000,00
881 PUCCI SIMONETTA												
	2020	1	22/06/2020	1.200,00	22/06/2020	22/06/2020	22/06/2020		22/06/2020	1.200,00	-60	-72.000,00
882 LANCIA FABIO												
	2020	1	22/06/2020	1.200,00	22/06/2020	22/06/2020	22/06/2020		22/06/2020	1.200,00	-60	-72.000,00
883 TANCIONI LORENZO												
	2020	1	22/06/2020	400,00	22/06/2020	22/06/2020	22/06/2020		22/06/2020	400,00	-60	-24.000,00
884 DELLA ROCCA MATTIA												
	2019	FPA 2/19	04/11/2019	130,00	22/06/2020	22/06/2020	22/06/2020		22/06/2020	130,00	-60	-7.800,00
886 BOCCALINI GOMME DI BOCCALINI STEFANO												
	2020	FPA 1/20	01/07/2020	819,99	13/07/2020	01/07/2020	31/08/2020	03/08/2020	04/08/2020	819,99	-26	-21.319,74
887 CICCONI ROSSELLA												
	2020	1	06/07/2020	1.265,00	06/07/2020	06/07/2020	06/07/2020		06/07/2020	1.265,00	-60	-75.900,00
888 CSL COMMERCIALE SANITARIA LOMBARDA SRL												
	2020	461/P	26/06/2020	1.387,75	07/07/2020	01/07/2020	31/08/2020	09/07/2020	21/07/2020	1.137,50	-40	-45.500,00
889 LAB INSTRUMENTS SRL												
	2020	734/PA	14/08/2020	102,48	26/08/2020	17/08/2020	16/10/2020	27/08/2020	02/09/2020	84,00	-44	-3.696,00
890 IMBASTONI CINZIA												
	2020	1	06/07/2020	72,00	06/07/2020	06/07/2020	06/07/2020		06/07/2020	72,00	-60	-4.320,00
891 PA.L.MER.												
	2020	1	06/07/2020	2,52	06/07/2020	06/07/2020	06/07/2020		06/07/2020	2,52	-60	-151,2
895 MV MEDICAL SRL												
	2020	36/PA	08/09/2020	479,58	24/09/2020	08/09/2020	09/11/2020	25/09/2020	29/09/2020	393,10	-39	-15.330,90
	2020	38/PA	14/09/2020	59,48	25/09/2020	14/09/2020	13/11/2020	25/09/2020	29/09/2020	48,75	-45	-2.193,75
897 ANGRISANI LEOPOLDO												
	2020	1	31/08/2020	90,00	31/08/2020	31/08/2020	31/08/2020		31/08/2020	90,00	-60	-5.400,00
898 MATTEI MAURIZIO												

	2020	1	31/08/2020	1.265,00	31/08/2020	31/08/2020	31/08/2020		31/08/2020	1.265,00	-60	-75.900,00
899 AZIENDA CIALEI EZIIO												
	2020	1	31/08/2020	29,00	31/08/2020	31/08/2020	31/08/2020		31/08/2020	29,00	-60	-1.740,00
907 PALOZZI ROBERTO												
	2020	1	27/09/2020	110,00	27/09/2020	27/09/2020	27/09/2020		28/09/2020	110,00	-59	-6.490,00
908 BARBERIO LUCA												
	2020	1	27/09/2020	13,01	27/09/2020	27/09/2020	27/09/2020		28/09/2020	13,01	-59	-767,59
1007 CLINI-LAB S.R.L.												
	2020	10006525	30/06/2020	310,00	10/07/2020	06/07/2020	04/09/2020	10/07/2020	15/07/2020	310,00	-51	-15.810,00
1014 VWR INTERNATIONAL SRL												
	2020	3073600549	30/01/2020	70,27	06/02/2020	01/02/2020	01/04/2020	05/06/2020	08/06/2020	57,60	68	3.916,80
	2020	3073608504	27/02/2020	594,77	04/03/2020	29/02/2020	29/04/2020	10/09/2020	16/09/2020	44,98	140	6.297,20
	2020	3073608504	27/02/2020	594,77	04/03/2020	29/02/2020	29/04/2020	10/09/2020	16/09/2020	397,56	140	55.658,40
	2020	3073608507	27/02/2020	50,74	04/03/2020	29/02/2020	29/04/2020	10/09/2020	16/09/2020	41,59	140	5.822,60
	2020	3073613628	12/03/2020	402,11	16/03/2020	13/03/2020	12/05/2020	05/06/2020	08/06/2020	329,60	27	8.899,20
	2020	3073613630	12/03/2020	652,55	23/03/2020	18/03/2020	17/05/2020	16/06/2020	24/06/2020	534,88	38	20.325,44
	2020	3073615324	19/03/2020	289,47	24/03/2020	20/03/2020	19/05/2020	07/09/2020	09/09/2020	40,83	113	4.613,79
	2020	3073615327	19/03/2020	48,17	26/03/2020	20/03/2020	19/05/2020	03/09/2020	09/09/2020	3,02	113	341,26
	2020	3073615327	19/03/2020	48,17	26/03/2020	20/03/2020	19/05/2020	03/09/2020	09/09/2020	36,46	113	4.119,98
	2020	3073616793	26/03/2020	15,71	30/03/2020	27/03/2020	26/05/2020	03/09/2020	09/09/2020	-	106	-
	2020	3073616793	26/03/2020	15,71	30/03/2020	27/03/2020	26/05/2020	03/09/2020	09/09/2020	12,88	106	1.365,28
	2020	3073618462	31/03/2020	170,35	07/04/2020	01/04/2020	31/05/2020	03/09/2020	09/09/2020	71,76	101	7.247,76
	2020	3073618462	31/03/2020	170,35	07/04/2020	01/04/2020	31/05/2020	03/09/2020	09/09/2020	67,87	101	6.854,87
	2020	3073628665	07/05/2020	699,74	11/05/2020	08/05/2020	07/07/2020	07/09/2020	09/09/2020	573,56	64	36.707,84
	2020	3073631525	21/05/2020	136,25	16/06/2020	22/05/2020	21/07/2020	07/09/2020	09/09/2020	111,68	50	5.584,00
	2020	3073631527	21/05/2020	122,24	16/06/2020	22/05/2020	21/07/2020	17/06/2020	24/06/2020	100,20	-27	-2.705,40
	2020	3073631528	21/05/2020	62,12	16/06/2020	22/05/2020	21/07/2020	17/06/2020	24/06/2020	3,54	-27	-95,58
	2020	3073631528	21/05/2020	62,12	16/06/2020	22/05/2020	21/07/2020	17/06/2020	24/06/2020	47,38	-27	-1.279,26
	2020	3073634897	31/05/2020	1.164,43	11/06/2020	01/06/2020	31/07/2020	12/06/2020	17/06/2020	954,45	-44	-41.995,80
	2020	3073637781	11/06/2020	28,96	17/06/2020	12/06/2020	11/08/2020	22/06/2020	24/06/2020	23,72	-48	-1.138,56
	2020	3073637781	11/06/2020	28,96	17/06/2020	12/06/2020	11/08/2020	22/06/2020	24/06/2020	0,02	-48	-0,96
	2020	3073639381	18/06/2020	153,28	25/06/2020	20/06/2020	19/08/2020	07/09/2020	09/09/2020	125,64	21	2.638,44
	2020	3073639382	18/06/2020	38,14	25/06/2020	20/06/2020	19/08/2020	25/06/2020	03/07/2020	31,26	-47	-1.469,22
	2020	3073640979	25/06/2020	198,93	09/07/2020	26/06/2020	25/08/2020	07/09/2020	09/09/2020	95,01	15	1.425,15
	2020	3073640979	25/06/2020	198,93	09/07/2020	26/06/2020	25/08/2020	07/09/2020	09/09/2020	68,05	15	1.020,75
	2020	3073640980	25/06/2020	93,94	09/07/2020	26/06/2020	25/08/2020	03/09/2020	09/09/2020	77,00	15	1.155,00
	2020	3073640981	25/06/2020	152,35	09/07/2020	26/06/2020	25/08/2020	09/07/2020	15/07/2020	124,88	-41	-5.120,08
	2020	3073645161	02/07/2020	257,42	14/07/2020	04/07/2020	02/09/2020	14/07/2020	15/07/2020	211,00	-49	-10.339,00
	2020	3073645912	09/07/2020	107,36	15/07/2020	10/07/2020	08/09/2020	21/07/2020	23/07/2020	88,00	-47	-4.136,00
	2020	3073647508	16/07/2020	1.732,39	28/07/2020	17/07/2020	15/09/2020	28/07/2020	25/08/2020	1.419,99	-21	-29.819,79
	2020	3073647509	16/07/2020	2.887,31	28/07/2020	17/07/2020	15/09/2020	28/07/2020	25/08/2020	2.366,65	-21	-49.699,65
	2020	3073647510	16/07/2020	799,49	27/07/2020	17/07/2020	15/09/2020	27/07/2020	25/08/2020	655,32	-21	-13.761,72
	2020	3073647512	16/07/2020	101,89	27/07/2020	17/07/2020	15/09/2020	27/07/2020	25/08/2020	83,52	-21	-1.753,92
	2020	3073649064	23/07/2020	109,36	03/08/2020	24/07/2020	22/09/2020	04/08/2020	25/08/2020	1,26	-28	-35,28
	2020	3073649064	23/07/2020	109,36	03/08/2020	24/07/2020	22/09/2020	04/08/2020	25/08/2020	88,38	-28	-2.474,64
	2020	3073649065	23/07/2020	344,42	03/08/2020	24/07/2020	22/09/2020	04/08/2020	25/08/2020	282,31	-28	-7.904,68
	2020	3073649066	23/07/2020	46,24	03/08/2020	24/07/2020	22/09/2020	04/08/2020	25/08/2020	37,90	-28	-1.061,20
	2020	3073649067	23/07/2020	106,52	03/08/2020	24/07/2020	22/09/2020	04/08/2020	25/08/2020	87,31	-28	-2.444,68
	2020	3073650600	30/07/2020	324,52	03/08/2020	31/07/2020	29/09/2020	04/08/2020	25/08/2020	266,00	-35	-9.310,00
	2020	3073650601	30/07/2020	73,07	06/08/2020	01/08/2020	30/09/2020	06/08/2020	25/08/2020	59,89	-36	-2.156,04
	2020	3073650602	30/07/2020	124,66	06/08/2020	01/08/2020	30/09/2020	06/08/2020	25/08/2020	102,18	-36	-3.678,48
	2020	3073654281	06/08/2020	34,06	26/08/2020	07/08/2020	06/10/2020	07/09/2020	09/09/2020	27,92	-27	-753,84
	2020	3073654282	06/08/2020	53,00	27/08/2020	08/08/2020	07/10/2020	27/08/2020	02/09/2020	43,44	-35	-1.520,40
	2020	3073654283	06/08/2020	77,74	27/08/2020	07/08/2020	06/10/2020	27/08/2020	02/09/2020	63,72	-34	-2.166,48
	2020	3073654284	06/08/2020	257,42	27/08/2020	08/08/2020	07/10/2020	27/08/2020	02/09/2020	211,00	-35	-7.385,00
	2020	3073654285	06/08/2020	81,79	27/08/2020	08/08/2020	07/10/2020	27/08/2020	02/09/2020	67,04	-35	-2.346,40
	2020	3073655791	20/08/2020	49,81	07/09/2020	21/08/2020	20/10/2020	07/09/2020	09/09/2020	40,83	-41	-1.674,03
	2020	3073656802	27/08/2020	536,48	15/09/2020	28/08/2020	27/10/2020	17/09/2020	25/09/2020	439,74	-32	-14.071,68
	2020	3073658168	31/08/2020	416,51	15/09/2020	02/09/2020	02/11/2020	15/09/2020	16/09/2020	341,40	-46	-15.704,40
	2020	3073659744	03/09/2020	2.267,69	15/09/2020	05/09/2020	04/11/2020	17/09/2020	25/09/2020	1.858,76	-40	-74.350,40
	2020	3073660588	10/09/2020	882,79	23/09/2020	12/09/2020	11/11/2020	24/09/2020	25/09/2020	723,60	-47	-34.009,20
	2020	3073660589	10/09/2020	125,03	23/09/2020	12/09/2020	11/11/2020	24/09/2020	25/09/2020	102,48	-47	-4.816,56
	2020	3073662020	17/09/2020	114,70	25/09/2020	21/09/2020	20/11/2020	28/09/2020	29/09/2020	94,02	-52	-4.889,04
	2020	3073662021	17/09/2020	114,70	25/09/2020	21/09/2020	20/11/2020	28/09/2020	29/09/2020	94,02	-52	-4.889,04
1018 LI STARFISH S.R.L.												
	2020	2020 74/P	05/06/2020	2.439,61	16/06/2020	05/06/2020	04/08/2020	17/06/2020	24/06/2020	1.999,68	-41	-81.986,88
	2020	2020 132/P	16/09/2020	1.829,71	25/09/2020	17/09/2020	16/11/2020	28/09/2020	29/09/2020	1.499,76	-48	-71.988,48
1020 QIAGEN S.R.L.												
	2020	980227218	24/01/2020	592,98	28/01/2020	24/01/2020	24/03/2020	08/06/2020	07/07/2020	486,05	105	51.035,25
	2020	980227289	27/01/2020	678,12	29/01/2020	27/01/2020	27/01/2020	08/06/2020	07/07/2020	555,84	102	56.695,68
	2020	980227764	04/02/2020	328,64	06/02/2020	05/02/2020	05/04/2020	15/06/2020	07/07/2020	172,23	67	11.539,41
	2020	980227764	04/02/2020	328,64	06/02/2020	05/02/2020	05/04/2020	15/06/2020	07/07/2020	48,58	67	3.254,86
	2020	980231556	01/04/2020	129,64	15/04/2020	10/04/2020	09/06/2020	08/09/2020	10/09/2020	106,26	93	9.882,18
	2020	980231557	01/04/2020	1.706,68	15/04/2020	10/04/2020	09/06/2020	08/09/2020	10/09/2020	1.398,92	93	130.099,56
	2020	980231838	17/04/2020	584,40	22/04/2020	17/04/2020	16/06/2020	08/09/2020	10/09/2020	479,02	86	41.195,72
	2020	980232322	24/04/2020	418,12	11/05/2020	24/04/2020	23/06/2020	08/09/2020	10/09/2020	29,92	79	2.363,68
	2020	980232322	24/04/2020	418,12	11/05/2020	24/04/2020	23/06/2020	08/09/2020	10/09/2020	312,80	79	24.711,20
	2020	980232546	29/04/2020	2.243,58	03/06/2020	29/04/2020	29/04/2020	08/07/2020	15/07/2020	441,60	17	7.507,20
	2020	980232546	29/04/2020	2.243,58	03/06/2020	29/04/2020	29/04/2020	08/07/2020	15/07/2020	1.397,40	17	23.755,80
	2020	980232636	30/04/2020	727,61	03/06/2020	30/04/2020	29/06/2020	03/06/2020	08/06/2020	596,40	-21	-12.524,40
	2020	980232718	03/05/2020	7.488,42	22/05/2020	04/05/2020	03/07/2020	09/09/2020	10/09/2020	27,32	69	1.885,08
	2020	980232718	03/05/2020	7.488,42	22/05/2020	04/05/2020	03/07/2020	09/09/2020	10/09/2020	6.000,00	69	414.000,00
	2020	980232718	03/05/2020	7.488,42	22/05/2020	04/05/2020	03/07/2020	09/09/2020	10/09/2020	110,73	69	7.640,37
	2020	980232719	03/05/2020	753,28	22/05/2020	04/05/2020	03/07/2020	08/09/2020	10/09/2020	511,17	69	35.270,73
	2020	980232719	03/05/2020	753,28	22/05/2020	04/05/2020	03/07/2020	08/09/2020	10/09/2020	106,27	69	7.332,63
	2020	980233073	08/05/2020	228,97	09/06/2020	08/05/2020	07/07/2020	11/06/2020	07/07/2020	187,68	0	-
	2020	980233074	08/05/2020	129,64	16/06/2020	08/05/2020	07/07/2020	09/09/2020	10/09/2020	106,26	65	6.906,90
	2020	980233232	11/05/2020	917,75	22/05/2020	11/05/2020	10/07/2020	08/09/2020	10/09/2020	752,25	62	46.639,50
	2020	980233233	11/05/2020	732,00	28/05/2020	11/05/2020	10/07/2020	28/05/2020	04/06/2020	600,00	-36	-21.600,00
	2020	980233576	15/05/2020	259,27	03/06/2020	15/05/2020	14/07/2020	03/06/2020	08/06/2020	212,52	-36	-7.650,72
	2020	980233577	15/05/2020	76,32	11/06/2020	15/05/2020	14/07/2020	12/06/2020	07/07/2020	62,56	-7	-437,92
	2020	980233578	15/05/2020	86,42	15/06/2020	15/05/2020	14/07/2020	16/06/2020	07/07/2020	70,84	-7	-495,88
	2020	980233579	15/05/2020	294,14	15/06/2020	15/05/2020	14/07/2020	09/09/2020	10/09/2020	54,64	58	3.169,12
	2020	980233579	15/05/2020	294,14	15/06/2020	15/05/2020	14/07/2020	09/09/2020	10/09/2020	186,46	58	10.814,68
	2020	980233845	20/05/2020	1.218,48	15/06/2020	20/05/2020	20/07/2020	16/06/2020	07/07/2020	998,75	-12	-11.985,00
	2020	980233957	22/05/2020	43,21	11/06/2020	22/05/2020	21/07/2020	12/06/2020	07/07/2020	35,42	-14	-495,88
	2020	980233998	22/05/2020	99,99	11/06/2020	22/05/2020	21/07/2020	12/06/2020	07/07/2020	81,96	-14	-1.147,44
	2020	980234105	25/05/2020	2.928,00	11/06/2020	25/05/2020	24/07/2020	08/09/2020	10/09/2020	1.630,00	48	78.240,00
	2020	980234105	25/05/2020	2.928,00	11/06/2020	25/05/2020	24/07/2020	08/09/2020	10/09/2020	770,00	48	36.960,00
	2020	980234142	25/05/2020	99,38	11/06/2020	25/05/2020	24/07/2020	08/09/2020	10/09/2020	81,46	48	3.910,08
	2020	980234143	25/05/2020	237,46	10/06/2020	26/05/2020	27/07/2020	08/09/2020	10/09/2020	194,64	47	9.148,08
	2020	980234389	28/05/2020	172,85	10/06/2020	28/05/2020	27/07/2020	10/06/2020	07/07/2020	141,68	-20	-2.833,60
	2020	980234390	28/05/2020	149,07	10/06/2020	28/05/2020	27/07/2020	10/06/2020	07/07/2020	122,19	-20	-2.443,80
	2020	980234884	04/06/2020	129,64	16/06/2020	05/06/2020	04/08/2020	17/06/2020	07/07/2020	106,26	-28	-2.975,28
	2020	980234885	04/06/2020	3.660,00	16/06/2020	05/06/2020	04/08/2020	17/06/2020	07/07/2020	3.000,00	-28	-84.000,00
	2020	980234972	04/06/2020	960,08	16/06/2020	05/06/2020	04/08/2020	08/09/2020	10/09/2020	472,19	37	17.471,03
	2020	980234972	04/06/2020	960,08	16/06/2020	05/06/2020	04/08/2020	08/09/2020	10/09/2020	314,76	37	11.646,12
	2020	980234973	04/06/2020	152,65	16/06/2020	05/06/2020	04/08/2020	17/06/2020	07/07/2020	125,12	-28	-3.503,36

	2020	980235024	05/06/2020	128,10	16/06/2020	06/06/2020	05/08/2020	17/06/2020	07/07/2020	105,00	-29	-3.045,00
	2020	980235229	09/06/2020	2.315,62	17/06/2020	09/06/2020	10/08/2020	22/06/2020	07/07/2020	1.898,05	-32	-60.737,60
	2020	980235307	10/06/2020	175,41	17/06/2020	10/06/2020	10/08/2020	08/09/2020	10/09/2020	116,46	32	3.726,72
	2020	980235307	10/06/2020	175,41	17/06/2020	10/06/2020	10/08/2020	08/09/2020	10/09/2020	27,32	32	874,24
	2020	980235308	10/06/2020	2.196,00	17/06/2020	10/06/2020	10/08/2020	22/06/2020	07/07/2020	1.800,00	-33	-59.400,00
	2020	980235479	11/06/2020	121,45	17/06/2020	12/06/2020	11/08/2020	09/09/2020	10/09/2020	31,50	30	945
	2020	980235479	11/06/2020	121,45	17/06/2020	12/06/2020	11/08/2020	09/09/2020	10/09/2020	36,55	30	1.096,50
	2020	980235480	11/06/2020	76,03	17/06/2020	11/06/2020	10/08/2020	22/06/2020	07/07/2020	62,32	-34	-2.118,88
	2020	980235532	11/06/2020	2.367,14	17/06/2020	12/06/2020	11/08/2020	09/09/2020	10/09/2020	31,50	30	945
	2020	980235532	11/06/2020	2.367,14	17/06/2020	12/06/2020	11/08/2020	09/09/2020	10/09/2020	31,50	30	945
	2020	980235532	11/06/2020	2.367,14	17/06/2020	12/06/2020	11/08/2020	09/09/2020	10/09/2020	1.877,28	30	56.318,40
	2020	980235744	17/06/2020	345,70	24/06/2020	17/06/2020	17/08/2020	25/06/2020	07/07/2020	283,36	-40	-11.334,40
	2020	980235745	17/06/2020	298,14	24/06/2020	17/06/2020	17/08/2020	25/06/2020	07/07/2020	244,38	-40	-9.775,20
	2020	980235828	18/06/2020	578,91	24/06/2020	18/06/2020	17/08/2020	08/09/2020	10/09/2020	474,52	24	11.388,48
	2020	980235829	18/06/2020	1.464,00	24/06/2020	18/06/2020	17/08/2020	25/06/2020	07/07/2020	1.200,00	-41	-49.200,00
	2020	980236039	23/06/2020	1.278,62	24/06/2020	23/06/2020	24/08/2020	08/09/2020	10/09/2020	1.048,05	19	19.912,95
	2020	980236124	24/06/2020	432,12	06/07/2020	24/06/2020	24/08/2020	06/07/2020	08/07/2020	354,20	-46	-16.293,20
	2020	980236126	24/06/2020	33,33	06/07/2020	24/06/2020	24/08/2020	06/07/2020	08/07/2020	27,32	-46	-1.256,72
	2020	980236127	24/06/2020	129,64	06/07/2020	24/06/2020	24/08/2020	08/09/2020	10/09/2020	106,26	18	1.912,68
	2020	980236127	24/06/2020	129,64	06/07/2020	24/06/2020	24/08/2020	08/09/2020	10/09/2020	-	18	-
	2020	980236194	25/06/2020	546,60	06/07/2020	25/06/2020	24/08/2020	08/09/2020	10/09/2020	448,03	17	7.616,51
	2020	980236195	25/06/2020	128,10	06/07/2020	25/06/2020	24/08/2020	06/07/2020	08/07/2020	105,00	-47	-4.935,00
	2020	980236711	01/07/2020	610,98	08/07/2020	01/07/2020	31/08/2020	08/07/2020	15/07/2020	500,80	-46	-23.036,80
	2020	980236763	02/07/2020	1.464,00	08/07/2020	02/07/2020	31/08/2020	08/07/2020	22/07/2020	1.200,00	-40	-48.000,00
	2020	980236766	02/07/2020	345,70	13/07/2020	03/07/2020	01/09/2020	14/07/2020	15/07/2020	283,36	-48	-13.601,28
	2020	980236767	02/07/2020	133,32	14/07/2020	03/07/2020	01/09/2020	08/09/2020	10/09/2020	27,83	9	250,47
	2020	980236767	02/07/2020	133,32	14/07/2020	03/07/2020	01/09/2020	08/09/2020	10/09/2020	81,45	9	733,05
	2020	980236768	02/07/2020	213,50	13/07/2020	03/07/2020	01/09/2020	14/07/2020	15/07/2020	175,00	-48	-8.400,00
	2020	980236807	02/07/2020	1.278,62	09/07/2020	02/07/2020	31/08/2020	09/07/2020	15/07/2020	1.048,05	-47	-49.258,35
	2020	980236808	02/07/2020	1.278,62	13/07/2020	02/07/2020	31/08/2020	08/09/2020	10/09/2020	998,75	10	9.987,50
	2020	980236809	02/07/2020	2.557,24	10/07/2020	03/07/2020	01/09/2020	10/07/2020	16/07/2020	2.096,10	-47	-98.516,70
	2020	980237033	09/07/2020	284,02	16/07/2020	09/07/2020	07/09/2020	09/09/2020	10/09/2020	232,80	3	698,4
	2020	980237227	17/07/2020	427,00	27/07/2020	17/07/2020	15/09/2020	09/09/2020	10/09/2020	49,38	-5	-246,9
	2020	980237227	17/07/2020	427,00	27/07/2020	17/07/2020	15/09/2020	09/09/2020	10/09/2020	300,62	-5	-1.503,10
	2020	980237323	23/07/2020	795,07	03/08/2020	23/07/2020	21/09/2020	04/08/2020	25/08/2020	651,70	-27	-17.595,90
	2020	980237482	23/07/2020	4.800,82	28/07/2020	23/07/2020	21/09/2020	28/07/2020	25/08/2020	3.935,10	-27	-106.247,70
	2020	980237483	23/07/2020	141,68	03/08/2020	23/07/2020	21/09/2020	09/09/2020	10/09/2020	141,68	-11	-1.558,48
	2020	980237910	23/07/2020	140,00	28/07/2020	23/07/2020	21/09/2020	16/09/2020	24/09/2020	140,00	3	420
	2020	980238807	04/08/2020	5.953,21	03/09/2020	29/08/2020	28/10/2020	09/09/2020	10/09/2020	4.888,70	-48	-234.657,60
	2020	980238808	04/08/2020	1.254,72	07/08/2020	04/08/2020	05/10/2020	07/08/2020	25/08/2020	1.028,46	-39	-40.109,94
	2020	980239773	21/08/2020	506,00	07/09/2020	21/08/2020	20/10/2020	07/09/2020	09/09/2020	414,75	-41	-17.004,75
	2020	980239774	21/08/2020	242,54	07/09/2020	21/08/2020	20/10/2020	07/09/2020	09/09/2020	198,80	-41	-8.150,80
	2020	980239925	25/08/2020	1.176,73	08/09/2020	25/08/2020	26/10/2020	09/09/2020	10/09/2020	1.176,73	-44	-51.776,12
1034 ASTORI TECNICA S.N.C.												
	2020	3/140	17/07/2020	2.049,60	21/07/2020	17/07/2020	15/09/2020	27/07/2020	25/08/2020	1.680,00	-21	-35.280,00
1049 ACQUA SANTA DI ROMA SRL -EGERIA-												
	2020	VPFV0000017	02/09/2020	409,92	22/09/2020	03/09/2020	02/11/2020	22/09/2020	29/09/2020	336,00	-34	-11.424,00
1071 MERIDIAN BIOSCIENCE EUROPE SRL												
	2020	201997PA	26/08/2020	1.171,20	10/09/2020	27/08/2020	26/10/2020	11/09/2020	16/09/2020	960,00	-40	-38.400,00
	2020	201998PA	26/08/2020	585,60	18/09/2020	27/08/2020	26/10/2020	18/09/2020	25/09/2020	480,00	-31	-14.880,00
1073 ZANIN EGIDIO												
	2020	1/E	06/08/2020	3.050,00	08/09/2020	07/08/2020	07/08/2020	08/09/2020	09/09/2020	3.050,00	-27	-82.350,00
1130 THERMO FISHER SCIENTIFIC SPA												
	2020	9160101067	18/03/2020	633,18	17/06/2020	16/06/2020	17/08/2020	22/06/2020	24/06/2020	519,00	-52	-26.988,00
	2020	9160101278	24/03/2020	417,06	27/03/2020	25/03/2020	24/05/2020	16/06/2020	17/06/2020	23,00	-56	-1.288,00
	2020	9160101278	24/03/2020	417,06	27/03/2020	25/03/2020	24/05/2020	16/06/2020	17/06/2020	295,85	-56	-16.567,60
	2020	9160101278	24/03/2020	417,06	27/03/2020	25/03/2020	24/05/2020	16/06/2020	17/06/2020	23,00	-56	-1.288,00
	2020	9160102696	11/05/2020	- 28,06	22/05/2020	14/05/2020	13/07/2020	16/06/2020	17/06/2020	- 23,00	-26	598
	2020	9160102824	14/05/2020	1.151,07	17/06/2020	16/06/2020	17/08/2020	22/06/2020	24/06/2020	943,50	-52	-49.062,00
	2020	9160103009	20/05/2020	505,95	17/06/2020	16/06/2020	17/08/2020	31/07/2020	25/08/2020	414,71	10	4.147,10
	2020	9160103914	18/06/2020	866,54	07/07/2020	24/06/2020	24/08/2020	08/07/2020	15/07/2020	710,28	-39	-27.700,92
	2020	9160104265	26/06/2020	1.354,55	07/07/2020	03/07/2020	01/09/2020	08/07/2020	15/07/2020	1.110,29	-48	-53.293,92
1139 RESNOVA SRL												
	2020	000690/20	22/04/2020	15.478,14	21/05/2020	22/04/2020	22/06/2020	31/08/2020	02/09/2020	12.687,00	73	926.151,00
	2020	000744/20	29/04/2020	4.867,80	03/06/2020	29/04/2020	29/06/2020	15/07/2020	15/07/2020	3.990,00	17	67.830,00
	2020	000748/20	30/04/2020	17.690,00	08/05/2020	30/04/2020	29/06/2020	09/06/2020	22/07/2020	14.500,00	9	130.500,00
	2020	000760/20	05/05/2020	10.431,00	22/05/2020	05/05/2020	06/07/2020	27/07/2020	31/08/2020	8.550,00	58	495.900,00
	2020	000836/20	14/05/2020	30.597,60	11/06/2020	14/05/2020	13/07/2020	12/06/2020	23/06/2020	25.080,00	-20	-501.600,00
	2020	000838/20	14/05/2020	17.690,00	03/06/2020	14/05/2020	13/07/2020	04/06/2020	22/07/2020	14.500,00	9	130.500,00
	2020	001233/20	21/07/2020	351,36	28/07/2020	21/07/2020	21/09/2020	28/07/2020	25/08/2020	288,00	-25	-7.200,00
	2020	001363/20	31/08/2020	463,60	14/09/2020	31/08/2020	30/10/2020	17/09/2020	25/09/2020	380,00	-35	-13.300,00
	2020	001433/20	03/09/2020	1.738,50	10/09/2020	03/09/2020	02/11/2020	17/09/2020	25/09/2020	1.425,00	-38	-54.150,00
	2020	001438/20	04/09/2020	6.106,10	10/09/2020	04/09/2020	03/11/2020	17/09/2020	25/09/2020	5.005,00	-39	-195.195,00
1140 R-BIOPHARM ITALIA SRL												
	2020	FVBP 20600101	16/03/2020	524,26	24/03/2020	23/03/2020	22/05/2020	19/06/2020	24/06/2020	339,72	-10	-3.397,20
	2020	FVBP 20600101	16/03/2020	524,26	24/03/2020	23/03/2020	22/05/2020	09/07/2020	15/07/2020	45,00	11	495
	2020	FVBP 20600101	16/03/2020	524,26	24/03/2020	23/03/2020	22/05/2020	19/06/2020	24/06/2020	45,00	-10	-450
	2020	FVBP 20600147	27/04/2020	602,07	27/05/2020	04/05/2020	03/07/2020	28/09/2020	29/09/2020	493,50	88	43.428,00
	2020	FVBP 20600191	08/06/2020	1.204,14	25/06/2020	19/06/2020	18/08/2020	25/06/2020	03/07/2020	987,00	-46	-45.402,00
	2020	FVBP 20600192	08/06/2020	938,72	22/06/2020	19/06/2020	18/08/2020	23/06/2020	24/06/2020	769,44	-55	-42.319,20
	2020	FVBP 20600221	23/06/2020	744,81	08/07/2020	30/06/2020	31/08/2020	08/07/2020	15/07/2020	610,50	-45	-27.472,50
	2020	FVBP 20600234	06/07/2020	1.618,53	15/07/2020	10/07/2020	08/09/2020	21/07/2020	23/07/2020	1.326,66	-47	-62.353,02
	2020	FVBP 20600301	31/08/2020	744,81	14/09/2020	01/09/2020	02/11/2020	17/09/2020	25/09/2020	610,50	-36	-21.978,00
	2020	FVBP 20600321	09/09/2020	938,72	24/09/2020	15/09/2020	16/11/2020	24/09/2020	25/09/2020	769,44	-50	-38.472,00
	2020	FVBP 20600322	09/09/2020	1.346,88	24/09/2020	15/09/2020	16/11/2020	24/09/2020	25/09/2020	1.104,00	-50	-55.200,00
	2020	FVBP 20600329	15/09/2020	1.408,08	25/09/2020	21/09/2020	20/11/2020	25/09/2020	29/09/2020	1.154,16	-52	-60.016,32
1148 PUBLIACQUA SPA												
	2020	7020012000009840	19/05/2020	166,44	01/06/2020	20/05/2020	19/06/2020	01/06/2020	03/06/2020	151,31	-46	-6.960,26
	2020	7020012000010620	17/06/2020	330,24	23/06/2020	18/06/2020	20/07/2020	23/06/2020	15/07/2020	300,22	-33	-9.907,26
	2020	7020012000015140	20/07/2020	596,88	28/07/2020	21/07/2020	20/08/2020	28/07/2020	29/07/2020	542,62	-52	-28.216,24
	2020	7020012000015540	18/08/2020	170,81	02/09/2020	19/08/2020	18/09/2020	03/09/2020	04/09/2020	155,28	-44	-6.832,32
	2020	7020012000016150	16/09/2020	152,50	18/09/2020	17/09/2020	19/10/2020	18/09/2020	28/09/2020	138,64	-49	-6.793,36
1155 INDUTEX SPA												
	2020	2000250	31/03/2020	1.146,80	07/04/2020	01/04/2020	31/05/2020	23/06/2020	24/06/2020	890,82	24	21.379,68
	2020	2000250	31/03/2020	1.146,80	07/04/2020	01/04/2020	31/05/2020	23/06/2020	24/06/2020	49,18	24	1.180,32
	2020	2000384	23/04/2020	2.591,04	21/05/2020	24/04/2020	23/06/2020	08/07/2020	15/07/2020	2.123,80	22	46.723,60
	2020	2000470	15/05/2020	402,60	15/06/2020	18/05/2020	17/07/2020	04/08/2020	25/08/2020	-	39	-
	2020	2000470	15/05/2020	402,60	15/06/2020	18/05/2020	17/07/2020	04/08/2020	25/08/2020	330,00	39	12.870,00
	2020	2000480	15/05/2020	915,00	03/06/2020	18/05/2020	17/07/2020	05/06/2020	08/06/2020	750,00	-39	-29.250,00
	2020	2000508	21/05/2020	67,10	15/06/2020	22/05/2020	21/07/2020	08/07/2020	15/07/2020	55,00	-6	-330
1156 EXACTA + OPTECH SPA												
	2020	403/20FT	20/02/2020	193,49	27/02/2020	20/02/2020	20/04/2020	03/07/2020	08/07/2020	158,60	79	12.529,40
	2020	665/20FT	25/03/2020	702,72	30/03/2020	25/03/2020	25/05/2020	08/06/2020	03/07/2020	576,00	40	23.040,00
	2020	879/20FT	27/04/2020	1.387,14	22/05/2020	28/04/2020	29/06/2020	03/07/2020	08/07/2020	1.137,00	11	12.507,00
	2020	880/20FT	27/04/2020	43,01	21/05/2020	28/04/2020	29/06/2020	06/07/2020	08/07/2020	35,25	11	387,75
	2020	881/20FT	27/04/2020	268,40	22/05/2020	28/04/2020	29/06/2020	03/07/2020	08/07/2020	220,00	11	2.420,00
	2020	980/20FT	30/04/2020	208,93	08/05/2020	30/04/2020	29/06/2020	06/07/2020	08/07/2020	171,25	9	1.541,25
	2020	1326/20FT	18/06/2020	148,84	25/06/2020	18/06/2020	17/08/2020	25/06/2020	03/07/2020	122,00	-45	-5.490,00

	2020	1327/20FT	18/06/2020	870,04	25/06/2020	18/06/2020	17/08/2020	03/09/2020	09/09/2020	713,15	23	16.402,45
	2020	1435/20FT	30/06/2020	87,05	07/07/2020	30/06/2020	31/08/2020	03/09/2020	09/09/2020	71,35	11	784,85
	2020	1754/20FT	30/07/2020	154,40	05/08/2020	30/07/2020	28/09/2020	05/08/2020	25/08/2020	126,56	-34	-4.303,04
1157 METTLER TOLEDO ITALIA												
	2020	20900298	30/07/2020	636,84	05/08/2020	30/07/2020	28/09/2020	05/08/2020	25/08/2020	522,00	-34	-17.748,00
	2020	20900299	30/07/2020	20.401,82	05/08/2020	30/07/2020	28/09/2020	05/08/2020	31/08/2020	16.722,80	-28	-468.238,40
	2020	20900328	10/09/2020	2.227,60	25/09/2020	10/09/2020	09/11/2020	25/09/2020	29/09/2020	1.825,90	-41	-74.861,90
1253 A.C.ESSE SRL												
	2020	59/PA	31/01/2020	1.819,35	18/02/2020	12/02/2020	12/04/2020	10/07/2020	16/07/2020	823,89	95	78.269,55
	2020	59/PA	31/01/2020	1.819,35	18/02/2020	12/02/2020	12/04/2020	10/07/2020	16/07/2020	327,18	95	31.082,10
	2020	59/PA	31/01/2020	1.819,35	18/02/2020	12/02/2020	12/04/2020	10/07/2020	16/07/2020	13,80	95	1.311,00
	2020	59/PA	31/01/2020	1.819,35	18/02/2020	12/02/2020	12/04/2020	10/07/2020	16/07/2020	60,87	95	5.782,65
	2020	59/PA	31/01/2020	1.819,35	18/02/2020	12/02/2020	12/04/2020	10/07/2020	16/07/2020	265,53	95	25.225,35
	2020	246/PA	18/05/2020	509,96	10/06/2020	26/05/2020	27/07/2020	10/06/2020	17/06/2020	418,00	-38	-15.884,00
	2020	339/PA	03/07/2020	509,96	15/07/2020	08/07/2020	07/09/2020	21/07/2020	23/07/2020	418,00	-45	-18.810,00
	2020	363/PA	20/07/2020	1.071,39	03/08/2020	24/07/2020	22/09/2020	03/08/2020	25/08/2020	878,19	-28	-24.589,32
	2020	413/PA	31/08/2020	611,95	10/09/2020	04/09/2020	03/11/2020	10/09/2020	16/09/2020	501,60	-48	-24.076,80
1303 APRE												
	2019	107/2019	18/01/2019	2.375,00	08/07/2020	08/07/2020	08/07/2020		08/07/2020	2.375,00	-60	-142.500,00
1336 LGC STANDARS SRL (EX PROMOCHEM)												
	2019	507341	08/10/2019	414,80	29/10/2019	29/10/2019	28/12/2019	21/09/2020	25/09/2020	340,00	-78	-26.520,00
	2019	507342	08/10/2019	414,80	29/10/2019	29/10/2019	28/12/2019	21/09/2020	25/09/2020	340,00	-78	-26.520,00
	2019	507347	08/10/2019	414,80	29/10/2019	29/10/2019	28/12/2019	21/09/2020	25/09/2020	340,00	-78	-26.520,00
	2019	507961	21/10/2019	390,40	25/11/2019	25/11/2019	24/01/2020	21/09/2020	25/09/2020	320,00	-92	-29.440,00
	2019	509556	17/12/2019	414,80	20/12/2019	20/12/2019	18/02/2020	21/09/2020	25/09/2020	340,00	-60	-20.400,00
	2020	2020503328	06/05/2020	390,40	27/05/2020	11/05/2020	10/07/2020	26/06/2020	03/07/2020	320,00	-7	-2.240,00
	2020	2020504279	05/06/2020	390,40	22/06/2020	08/06/2020	07/08/2020	30/06/2020	03/07/2020	320,00	-35	-11.200,00
	2020	2020504520	09/06/2020	366,00	22/06/2020	10/06/2020	10/08/2020	30/06/2020	03/07/2020	300,00	-37	-11.100,00
	2020	2020504521	09/06/2020	366,00	23/06/2020	10/06/2020	10/08/2020	26/06/2020	03/07/2020	300,00	-37	-11.100,00
	2020	2020504722	16/06/2020	439,20	25/06/2020	17/06/2020	17/08/2020	26/06/2020	03/07/2020	360,00	-44	-15.840,00
	2020	2020506058	06/08/2020	390,40	26/08/2020	07/08/2020	06/10/2020	18/09/2020	25/09/2020	320,00	-11	-3.520,00
1529 KYOCERA DOCUMENT SOLUTIONS ITALIASPA												
	2020	1010620831	25/06/2020	270,41	07/07/2020	26/06/2020	25/08/2020	07/07/2020	25/09/2020	221,65	31	6.871,15
1589 DIATEC SRL												
	2020	3/PA	08/07/2020	196,66	16/07/2020	09/07/2020	07/09/2020	21/07/2020	23/07/2020	161,20	-46	-7.415,20
	2020	4/PA	22/07/2020	230,58	04/08/2020	27/07/2020	25/09/2020	04/08/2020	25/08/2020	189,00	-31	-5.859,00
	2020	5/PA	07/09/2020	769,09	24/09/2020	16/09/2020	16/11/2020	24/09/2020	25/09/2020	630,40	-51	-32.150,40
1650 MICROTEST GMBH												
	2020	3137	08/09/2020	3.019,50	09/09/2020	09/09/2020	09/09/2020	09/09/2020	09/09/2020	3.019,50	-60	-181.170,00
1748 IZS DEL PIEMONTE E DELLA LIGURIA												
	2020	1	09/09/2020	63.970,71	09/09/2020	09/09/2020	09/11/2020		10/09/2020	63.970,71	-59	-3.774.271,89
1836 LEASYS S.P.A.												
	2020	202030000000	08/06/2020	2.119,19	24/06/2020	10/06/2020	10/08/2020	24/06/2020	03/07/2020	1.737,04	-37	-64.270,48
	2020	202030000000	07/07/2020	2.119,19	27/07/2020	09/07/2020	07/09/2020	27/07/2020	03/08/2020	1.737,04	-35	-60.796,40
1871 CONDA LABORATORIOS												
	2019	FR19006780	23/09/2019	23,91	18/06/2020	18/06/2020	18/06/2020	18/06/2020	25/06/2020	19,60	-53	-1.038,80
	2019	FR19006781	23/09/2019	1.587,59	18/06/2020	18/06/2020	18/06/2020	18/06/2020	25/06/2020	1.301,30	-53	-68.968,90
	2019	FR19006787	24/09/2019	98,82	18/06/2020	18/06/2020	18/06/2020	18/06/2020	25/06/2020	81,00	-53	-4.293,00
	2019	FR190006782	23/09/2019	47,82	18/06/2020	18/06/2020	18/06/2020	18/06/2020	25/06/2020	39,20	-53	-2.077,60
	2020	FR20000687	29/01/2020	23,91	11/06/2020	11/06/2020	11/06/2020	16/06/2020	16/06/2020	0,49	-55	-26,95
	2020	FR20000687	29/01/2020	23,91	11/06/2020	11/06/2020	11/06/2020	16/06/2020	16/06/2020	19,11	-55	-1.051,05
	2020	FR20000688	29/01/2020	321,60	09/06/2020	09/06/2020	09/06/2020	10/06/2020	16/06/2020	263,61	-53	-13.971,33
	2020	FR20002369	16/03/2020	78,81	11/06/2020	11/06/2020	11/06/2020	16/06/2020	16/06/2020	64,60	-55	-3.553,00
	2020	FR20002370	16/03/2020	538,00	10/06/2020	10/06/2020	10/06/2020	10/06/2020	16/06/2020	440,98	-54	-23.812,92
	2020	FR20002879	02/04/2020	606,90	10/06/2020	10/06/2020	10/06/2020	10/06/2020	16/06/2020	497,46	-54	-26.862,84
	2020	FR20000688/1	29/01/2020	70,75	25/06/2020	25/06/2020	25/06/2020		25/06/2020	57,99	-60	-3.479,40
	2020	FR20002879/1	02/04/2020	133,52	25/06/2020	25/06/2020	25/06/2020		25/06/2020	109,44	-60	-6.566,40
1917 CHEMICAL RESEARCH 2000 SRL												
	2020	4/331	31/07/2020	553,88	06/08/2020	31/07/2020	29/09/2020	07/08/2020	25/08/2020	454,00	-35	-15.890,00
	2020	4/332	31/07/2020	553,88	06/08/2020	31/07/2020	29/09/2020	07/08/2020	25/08/2020	454,00	-35	-15.890,00
2003 FOSS ITALIA SRL												
	2020	4860061183	13/02/2020	393,15	24/02/2020	14/02/2020	14/04/2020	22/06/2020	24/06/2020	131,65	71	9.347,15
	2020	4860061183	13/02/2020	393,15	24/02/2020	14/02/2020	14/04/2020	22/06/2020	24/06/2020	190,60	71	13.532,60
	2020	4860061954	01/04/2020	688,84	07/04/2020	02/04/2020	01/06/2020	08/06/2020	03/07/2020	564,62	32	18.067,84
	2020	4860062168	23/04/2020	5.446,08	22/05/2020	23/04/2020	22/06/2020	22/07/2020	31/08/2020	4.463,98	70	312.478,60
	2020	4860062168	23/04/2020	5.446,08	22/05/2020	23/04/2020	22/06/2020	22/07/2020	25/08/2020	0,02	64	1,28
	2020	4860062348	30/04/2020	1.666,83	10/06/2020	30/04/2020	29/06/2020	11/06/2020	17/06/2020	1.366,25	-12	-16.395,00
	2020	4860062560	18/05/2020	3.318,40	15/06/2020	19/05/2020	20/07/2020	15/06/2020	17/06/2020	2.720,00	-31	-84.320,00
	2020	4860062592	19/05/2020	1.176,91	10/06/2020	20/05/2020	20/07/2020	11/06/2020	17/06/2020	964,68	-32	-30.869,76
	2020	4860062869	09/06/2020	397,87	16/06/2020	10/06/2020	10/08/2020	17/06/2020	24/06/2020	0,02	-46	-0,92
	2020	4860062869	09/06/2020	397,87	16/06/2020	10/06/2020	10/08/2020	17/06/2020	24/06/2020	326,10	-46	-15.000,60
	2020	4860063207	29/06/2020	6.554,82	06/07/2020	30/06/2020	31/08/2020	06/07/2020	08/07/2020	0,02	-52	-1,04
	2020	4860063207	29/06/2020	6.554,82	06/07/2020	30/06/2020	31/08/2020	06/07/2020	08/07/2020	5.372,78	-52	-279.384,56
	2020	4860063303	02/07/2020	1.854,90	14/07/2020	06/07/2020	04/09/2020	14/07/2020	15/07/2020	1.520,41	-51	-77.540,91
	2020	4860063401	08/07/2020	393,15	14/07/2020	09/07/2020	07/09/2020	14/07/2020	15/07/2020	322,25	-54	-17.401,50
	2020	4860063585	21/07/2020	263,06	28/07/2020	22/07/2020	21/09/2020	28/07/2020	25/08/2020	215,62	-26	-5.606,12
	2020	4860063925	17/08/2020	2.484,64	03/09/2020	19/08/2020	19/10/2020	03/09/2020	09/09/2020	2.036,59	-39	-79.427,01
	2020	4860064204	31/08/2020	2.188,88	18/09/2020	01/09/2020	02/11/2020	18/09/2020	25/09/2020	1.794,16	-36	-64.589,76
	2020	4860064322	07/09/2020	508,73	24/09/2020	09/09/2020	09/11/2020	24/09/2020	25/09/2020	416,99	-44	-18.347,56
	2020	4860064404	10/09/2020	3.257,20	24/09/2020	11/09/2020	10/11/2020	24/09/2020	25/09/2020	2.669,82	-46	-122.811,72
	2020	4860064404	10/09/2020	3.257,20	24/09/2020	11/09/2020	10/11/2020	24/09/2020	25/09/2020	0,02	-46	-0,92
	2020	4860064444	11/09/2020	393,15	25/09/2020	14/09/2020	13/11/2020	25/09/2020	29/09/2020	322,25	-45	-14.501,25
2013 IZS DELLA LOMBARDIA E DELL'EMILIA												
	2020	1	04/06/2020	85,80	04/06/2020	04/06/2020	03/08/2020		04/06/2020	85,80	-60	-5.148,00
	2020	2	04/06/2020	131,30	04/06/2020	04/06/2020	03/08/2020		04/06/2020	131,30	-60	-7.878,00
2042 BIOLIFE ITALIANA S.R.L.												
	2020	V1-2284	17/04/2020	315,37	22/05/2020	23/04/2020	22/06/2020	06/07/2020	08/07/2020	258,50	16	4.136,00
	2020	V1-2285	22/04/2020	112,24	22/05/2020	23/04/2020	22/06/2020	06/07/2020	08/07/2020	92,00	16	1.472,00
	2020	V1-3174	05/06/2020	1.039,44	22/06/2020	11/06/2020	10/08/2020	23/06/2020	24/06/2020	852,00	-47	-40.044,00
	2020	V1-4373	23/07/2020	119,56	06/08/2020	31/07/2020	29/09/2020	06/08/2020	25/08/2020	98,00	-35	-3.430,00
	2020	V1-5087	04/09/2020	885,72	23/09/2020	04/09/2020	03/11/2020	24/09/2020	25/09/2020	726,00	-39	-28.314,00
	2020	V1-5088	04/09/2020	280,60	23/09/2020	04/09/2020	03/11/2020	24/09/2020	25/09/2020	230,00	-39	-8.970,00
	2020	V1-5347	17/09/2020	1.194,38	23/09/2020	17/09/2020	16/11/2020	24/09/2020	25/09/2020	979,00	-52	-50.908,00
	2020	V1-5348	17/09/2020	4.809,24	23/09/2020	17/09/2020	16/11/2020	24/09/2020	25/09/2020	3.942,00	-52	-204.984,00
2044 BECKMAN COULTER S.R.L.												
	2019	22720	23/04/2019	145,77	07/05/2019	07/05/2019	06/07/2019	22/06/2020	26/06/2020	119,49	-71	-8.483,79
	2020	2020004246	28/01/2020	142,13	03/03/2020	26/02/2020	26/04/2020	09/06/2020	23/06/2020	112,68	58	6.535,44
	2020	2020004246	28/01/2020	142,13	03/03/2020	26/02/2020	26/04/2020	09/06/2020	23/06/2020	1,91	58	110,78
	2020	2020004246	28/01/2020	142,13	03/03/2020	26/02/2020	26/04/2020	09/06/2020	23/06/2020	1,91	58	110,78
	2020	2020026686	18/06/2020	130,69	23/06/2020	22/06/2020	21/08/2020	03/09/2020	09/09/2020	107,12	19	2.035,28
	2020	2020028644	02/07/2020	218,65	14/07/2020	06/07/2020	04/09/2020	14/07/2020	16/07/2020	179,22	-50	-8.961,00
	2020	2020031451	15/07/2020	888,67	28/07/2020	17/07/2020	15/09/2020	28/07/2020	25/08/2020	728,42	-21	-15.296,82
2045 CHARLES RIVER LABORATORIES S.P.A.												
	2020	52020262	30/01/2020	290,40	04/02/2020	31/01/2020	31/03/2020	08/06/2020	03/07/2020	264,00	94	24.816,00
	2020	52020355	12/02/2020	290,40	18/02/2020	13/02/2020	14/04/2020	08/06/2020	03/07/2020	264,00	81	21.384,00
	2020	52020765	01/04/2020	274,99	07/04/2020	02/04/2020	01/06/2020	06/07/2020	08/07/2020	126,00	37	4.662,00
	2020	52020765	01/04/2020	274,99	07/04/2020	02/04/2020	01/06/2020	06/07/2020	08/07/2020	99,40	37	3.677,80
	2020	52020776	07/04/2020	274,99	14/04/2020	08/04/2020	07/06/2020	03/09/2020	09/09/2020	225,40	94	21.187,60

	2020	52021555	15/07/2020	299,82	27/07/2020	16/07/2020	14/09/2020	27/07/2020	25/08/2020	245,75	-20	-4.915,00
2052 BIOMERIEUX ITALIA S.P.A.												
	2020	1020411226	13/05/2020	3.168,83	28/05/2020	14/05/2020	13/07/2020	28/05/2020	04/06/2020	2.597,40	-39	-101.298,60
	2020	1020411869	19/05/2020	170,92	11/06/2020	20/05/2020	20/07/2020	12/06/2020	19/06/2020	140,10	-30	-4.203,00
	2020	1020412496	25/05/2020	3.953,04	10/06/2020	26/05/2020	27/07/2020	10/06/2020	19/06/2020	3.240,20	-36	-116.647,20
	2020	1020412497	25/05/2020	21.590,22	10/06/2020	26/05/2020	27/07/2020	10/06/2020	19/06/2020	17.696,90	-36	-637.088,40
	2020	1020413433	29/05/2020	16,84	10/06/2020	30/05/2020	29/07/2020	11/06/2020	19/06/2020	13,80	-40	-552
	2020	1020413434	29/05/2020	311,10	08/06/2020	30/05/2020	29/07/2020	08/06/2020	08/06/2020	255,00	-51	-13.005,00
	2020	1020420388	06/07/2020	1.464,00	14/07/2020	07/07/2020	07/09/2020	14/07/2020	15/07/2020	1.200,00	-52	-62.400,00
	2020	1020420691	08/07/2020	26.966,15	16/07/2020	09/07/2020	07/09/2020	21/07/2020	23/07/2020	22.103,40	-46	-1.016.756,40
	2020	1020422466	21/07/2020	1.992,85	03/08/2020	22/07/2020	21/09/2020	04/08/2020	25/08/2020	1.633,48	-26	-42.470,48
	2020	1020424049	30/07/2020	1.003,21	06/08/2020	31/07/2020	29/09/2020	06/08/2020	25/08/2020	822,30	-35	-28.780,50
	2020	1020424050	30/07/2020	311,10	05/08/2020	31/07/2020	29/09/2020	05/08/2020	25/08/2020	255,00	-35	-8.925,00
	2020	1020427047	25/08/2020	311,10	08/09/2020	26/08/2020	26/10/2020	08/09/2020	10/09/2020	255,00	-45	-11.475,00
2058 SACCO S.R.L.												
	2020	V5000507	10/07/2020	3.871,06	20/07/2020	14/07/2020	14/09/2020	21/07/2020	23/07/2020	3.173,00	-51	-161.823,00
	2020	V5000512	17/07/2020	866,81	27/07/2020	21/07/2020	21/09/2020	27/07/2020	25/08/2020	710,50	-25	-17.762,50
	2020	V5000525	31/07/2020	615,98	06/08/2020	03/08/2020	02/10/2020	06/08/2020	25/08/2020	504,90	-38	-19.186,20
	2020	V5000535	31/08/2020	246,39	17/09/2020	02/09/2020	02/11/2020	17/09/2020	25/09/2020	201,96	-37	-7.472,52
2060 THERMO FISHER DIAGNOSTICS S.P.A.(EX OXOID S.P.A.)												
	2019	15958	21/05/2019	290,97	28/05/2019	28/05/2019	27/07/2019	29/07/2020	25/08/2020	238,50	-41	-9.778,50
	2019	17103	30/05/2019	809,47	18/06/2019	18/06/2019	17/08/2019	29/07/2020	25/08/2020	663,50	-53	-35.165,50
	2019	41600	20/09/2019	209,23	07/10/2019	07/10/2019	06/12/2019	29/07/2020	25/08/2020	171,50	-51	-8.746,50
	2019	45247	18/10/2019	15,90	14/11/2019	14/11/2019	13/01/2020	29/07/2020	25/08/2020	13,03	-61	-794,83
	2020	2020001564	15/01/2020	178,40	16/01/2020	16/01/2020	16/03/2020	29/07/2020	25/08/2020	146,23	162	23.689,26
	2020	2020012310	28/04/2020	92,70	03/06/2020	29/04/2020	29/06/2020	03/06/2020	08/06/2020	75,98	-20	-1.519,60
	2020	2020012442	29/04/2020	99,55	28/05/2020	30/04/2020	29/06/2020	28/05/2020	04/06/2020	81,60	-25	-2.040,00
	2020	2020012845	05/05/2020	223,39	22/05/2020	06/05/2020	06/07/2020	29/07/2020	25/08/2020	170,09	51	8.674,59
	2020	2020012845	05/05/2020	223,39	22/05/2020	06/05/2020	06/07/2020	29/07/2020	25/08/2020	13,02	51	664,02
	2020	2020012848	05/05/2020	393,82	03/06/2020	06/05/2020	06/07/2020	05/06/2020	08/06/2020	322,80	-27	-8.715,60
	2020	2020013056	07/05/2020	41,92	10/06/2020	08/05/2020	07/07/2020	11/06/2020	17/06/2020	34,36	-20	-687,2
	2020	2020013057	07/05/2020	17,54	09/06/2020	08/05/2020	07/07/2020	29/07/2020	25/08/2020	14,38	49	704,62
	2020	2020013558	13/05/2020	31,11	03/06/2020	15/05/2020	14/07/2020	05/06/2020	08/06/2020	25,50	-36	-918
	2020	2020013559	13/05/2020	175,24	03/06/2020	15/05/2020	14/07/2020	05/06/2020	08/06/2020	143,64	-36	-5.171,04
	2020	2020013560	13/05/2020	44,53	03/06/2020	15/05/2020	14/07/2020	05/06/2020	08/06/2020	36,50	-36	-1.314,00
	2020	2020013983	19/05/2020	52,96	11/06/2020	20/05/2020	20/07/2020	12/06/2020	17/06/2020	43,41	-32	-1.389,12
	2020	2020014755	27/05/2020	1.771,83	11/06/2020	01/06/2020	31/07/2020	12/06/2020	17/06/2020	1.452,32	-44	-63.902,08
	2020	2020014757	27/05/2020	155,73	03/06/2020	01/06/2020	31/07/2020	05/06/2020	08/06/2020	127,65	-53	-6.765,45
	2020	2020015317	04/06/2020	236,09	15/06/2020	05/06/2020	04/08/2020	16/06/2020	17/06/2020	193,52	-48	-9.288,96
	2020	2020015781	08/06/2020	205,33	17/06/2020	09/06/2020	10/08/2020	22/06/2020	24/06/2020	168,30	-45	-7.573,50
	2020	2020015782	08/06/2020	155,43	15/06/2020	09/06/2020	10/08/2020	16/06/2020	17/06/2020	127,40	-52	-6.624,80
	2020	2020015783	08/06/2020	93,00	15/06/2020	09/06/2020	10/08/2020	16/06/2020	17/06/2020	76,23	-52	-3.963,96
	2020	2020015970	09/06/2020	217,77	15/06/2020	10/06/2020	10/08/2020	16/06/2020	17/06/2020	178,50	-53	-9.460,50
	2020	2020015971	09/06/2020	124,44	17/06/2020	10/06/2020	10/08/2020	22/06/2020	24/06/2020	102,00	-46	-4.692,00
	2020	2020016874	17/06/2020	93,33	22/06/2020	18/06/2020	17/08/2020	23/06/2020	24/06/2020	76,50	-54	-4.131,00
	2020	2020016875	17/06/2020	2.007,92	22/06/2020	18/06/2020	17/08/2020	23/06/2020	24/06/2020	1.645,84	-54	-88.875,36
	2020	2020017438	23/06/2020	62,22	06/07/2020	24/06/2020	24/08/2020	06/07/2020	08/07/2020	51,00	-46	-2.346,00
	2020	2020017439	23/06/2020	62,88	07/07/2020	24/06/2020	24/08/2020	08/07/2020	15/07/2020	51,54	-39	-2.010,06
	2020	2020017440	23/06/2020	1.131,82	07/07/2020	24/06/2020	24/08/2020	08/07/2020	15/07/2020	927,72	-39	-36.181,08
	2020	2020018233	30/06/2020	346,58	07/07/2020	02/07/2020	31/08/2020	08/07/2020	15/07/2020	284,08	-47	-13.351,76
	2020	2020018405	01/07/2020	62,22	07/07/2020	02/07/2020	31/08/2020	08/07/2020	15/07/2020	51,00	-47	-2.397,00
	2020	2020018406	01/07/2020	341,01	07/07/2020	02/07/2020	31/08/2020	08/07/2020	15/07/2020	279,52	-47	-13.137,44
	2020	2020018407	01/07/2020	91,57	07/07/2020	02/07/2020	31/08/2020	08/07/2020	15/07/2020	75,06	-47	-3.527,82
	2020	2020018408	01/07/2020	124,44	07/07/2020	02/07/2020	31/08/2020	08/07/2020	15/07/2020	102,00	-47	-4.794,00
	2020	2020019285	08/07/2020	104,82	16/07/2020	09/07/2020	07/09/2020	21/07/2020	23/07/2020	85,92	-46	-3.952,32
	2020	2020019748	13/07/2020	209,23	21/07/2020	15/07/2020	14/09/2020	22/07/2020	25/08/2020	171,50	-19	-3.258,50
	2020	2020019749	13/07/2020	62,22	22/07/2020	15/07/2020	14/09/2020	22/07/2020	25/08/2020	51,00	-19	-969
	2020	2020019750	13/07/2020	15,90	22/07/2020	15/07/2020	14/09/2020	22/07/2020	25/08/2020	13,03	-19	-247,57
	2020	2020020180	15/07/2020	816,70	27/07/2020	16/07/2020	14/09/2020	27/07/2020	25/08/2020	669,43	-20	-13.388,60
	2020	2020020181	15/07/2020	179,02	22/07/2020	16/07/2020	14/09/2020	22/07/2020	25/08/2020	146,74	-20	-2.934,80
	2020	2020020182	15/07/2020	248,88	27/07/2020	16/07/2020	14/09/2020	27/07/2020	25/08/2020	204,00	-20	-4.080,00
	2020	2020020183	15/07/2020	93,33	27/07/2020	16/07/2020	14/09/2020	27/07/2020	25/08/2020	76,50	-20	-1.530,00
	2020	2020020318	16/07/2020	270,29	28/07/2020	17/07/2020	15/09/2020	28/07/2020	25/08/2020	221,55	-21	-4.652,55
	2020	2020020734	21/07/2020	215,57	03/08/2020	23/07/2020	21/09/2020	05/08/2020	25/08/2020	176,70	-27	-4.770,90
	2020	2020020735	21/07/2020	52,96	03/08/2020	23/07/2020	21/09/2020	04/08/2020	25/08/2020	43,41	-27	-1.172,07
	2020	2020022541	04/08/2020	461,60	14/08/2020	05/08/2020	05/10/2020	27/08/2020	02/09/2020	378,36	-32	-12.107,52
	2020	2020022542	04/08/2020	136,47	07/08/2020	05/08/2020	05/10/2020	11/08/2020	25/08/2020	111,86	-40	-4.474,40
	2020	2020022543	04/08/2020	443,95	07/08/2020	05/08/2020	05/10/2020	07/08/2020	25/08/2020	363,89	-40	-14.555,60
	2020	2020022719	05/08/2020	229,49	07/08/2020	06/08/2020	05/10/2020	11/08/2020	25/08/2020	188,11	-41	-7.712,51
	2020	2020023856	24/08/2020	245,44	08/09/2020	25/08/2020	26/10/2020	08/09/2020	10/09/2020	201,18	-44	-8.851,92
	2020	2020024137	27/08/2020	137,80	16/09/2020	28/08/2020	27/10/2020	17/09/2020	25/09/2020	112,95	-32	-3.614,40
	2020	2020024138	27/08/2020	793,48	16/09/2020	28/08/2020	27/10/2020	17/09/2020	25/09/2020	650,39	-32	-20.812,48
	2020	2020024139	27/08/2020	31,11	18/09/2020	28/08/2020	27/10/2020	18/09/2020	25/09/2020	25,50	-32	-816
	2020	2020024140	27/08/2020	311,27	18/09/2020	28/08/2020	27/10/2020	18/09/2020	25/09/2020	255,14	-32	-8.164,48
	2020	2020025064	02/09/2020	279,99	22/09/2020	07/09/2020	06/11/2020	22/09/2020	25/09/2020	229,50	-42	-9.639,00
	2020	2020025703	07/09/2020	6.206,58	22/09/2020	08/09/2020	09/11/2020	22/09/2020	25/09/2020	5.087,36	-43	-218.756,48
	2020	2020026166	10/09/2020	244,78	24/09/2020	11/09/2020	10/11/2020	24/09/2020	25/09/2020	200,64	-46	-9.229,44
	2020	2020026475	14/09/2020	210,88	24/09/2020	16/09/2020	16/11/2020	24/09/2020	25/09/2020	172,85	-51	-8.815,35
	2020	2020026667	15/09/2020	279,99	24/09/2020	17/09/2020	16/11/2020	24/09/2020	25/09/2020	229,50	-52	-11.934,00
	2020	2020026815	16/09/2020	17,65	25/09/2020	17/09/2020	16/11/2020	28/09/2020	29/09/2020	14,47	-48	-694,56
	2020	2020026816	16/09/2020	179,02	25/09/2020	17/09/2020	16/11/2020	28/09/2020	29/09/2020	146,74	-48	-7.043,52
	2020	2020026817	16/09/2020	89,51	24/09/2020	17/09/2020	16/11/2020	24/09/2020	25/09/2020	73,37	-52	-3.815,24
	2020	2020027087	18/09/2020	115,90	25/09/2020	21/09/2020	20/11/2020	28/09/2020	29/09/2020	95,00	-52	-4.940,00
2072 SIAL S.R.L.												
	2020	67	17/01/2020	4.999,56	24/01/2020	23/01/2020	23/03/2020	09/06/2020	24/06/2020	4.098,00	93	381.114,00
	2020	12/PA	20/01/2020	187,88	31/01/2020	21/01/2020	21/03/2020	09/06/2020	24/06/2020	154,00	95	14.630,00
	2020	457/PASP	20/02/2020	2.254,93	21/02/2020	20/02/2020	20/04/2020	10/09/2020	16/09/2020	1.391,70	149	207.363,30
	2020	457/PASP	20/02/2020	2.254,93	21/02/2020	20/02/2020	20/04/2020	10/09/2020	16/09/2020	228,30	149	34.016,70
	2020	2285/PASP	07/07/2020	707,60	15/07/2020	07/07/2020	07/09/2020	21/07/2020	23/07/2020	580,00	-44	-25.520,00
	2020	2833/PASP	28/08/2020	374,54	18/09/2020	28/08/2020	27/10/2020	18/09/2020	25/09/2020	307,00	-32	-9.824,00
	2020	2834/PASP	28/08/2020	219,60	18/09/2020	28/08/2020	27/10/2020	18/09/2020	25/09/2020	180,00	-32	-5.760,00
	2020	2835/PASP	28/08/2020	1.098,00	18/09/2020	28/08/2020	27/10/2020	18/09/2020	25/09/2020	900,00	-32	-28.800,00
2086 D.I.D. S.P.A.												
	2020	E03625	31/05/2020	33,33	16/06/2020	04/06/2020	03/08/2020	17/06/2020	24/06/2020	27,32	-40	-1.092,80
	2020	E04578	16/07/2020	200,69	28/07/2020	17/07/2020	15/09/2020	28/07/2020	25/08/2020	164,50	-21	-3.454,50
	2020	E04853	31/07/2020	64,66	07/08/2020	04/08/2020	05/10/2020	07/08/2020	25/08/2020	53,00	-39	-2.067,00
	2020	E05491	15/09/2020	187,03	25/09/2020	18/09/2020	17/11/2020	25/09/2020	29/09/2020	153,30	-49	-7.511,70
2100 DASIT S.P.A.												
	2020	2020012312	21/05/2020	373,32	11/06/2020	21/05/2020	20/07/2020	12/06/2020	17/06/2020	306,00	-33	-10.098,00
	2020	2020012856	28/05/2020	746,64	10/06/2020	28/05/2020	27/07/2020	10/06/2020	17/06/2020	612,00	-40	-24.480,00
	2020	2020014733	17/06/2020	186,66	09/07/2020	26/06/2020	25/08/2020	09/07/2020	15/07/2020	153,00	-41	-6.273,00
	2020	2020014734	17/06/2020	124,44	09/07/2020	26/06/2020	25/08/2020	09/07/2020	15/07/2020	102,00	-41	-4.182,00
2102 BECTON DICKINSON ITALIA S.P.A.												
	2020	202021955	13/05/2020	1.049,20	15/06/2020	14/05/2020	13/07/2020	16/06/2020	17/06/2020	860,00	-26	-22.360,00
2111 LIOFILCHEM S.R.L.												
	2020	2020-FTEL-0000780	31/03/2020	105,77	06/04/2020	01/04/2020	31/05/2020	06/07/2020	08/07/2020	86,70	38	3.294,60
	2020	2020-FTEL-0000781	31/03/2020	455,61	06/04/2020	01/04/2020	31/05/2020	06/07/2020	08/07/2020	7,70	38	292,6
	2020	2020-FTEL-0000781	31/03/2020	455,61	06/04/2020	01/04/2020	31/05/2020	06/07/2020	08/07/2020	346,50	38	13.167,00

	2020	2020-FTEL-0000782	31/03/2020	9,39	07/04/2020	01/04/2020	31/05/2020	06/07/2020	08/07/2020	7,70	38	292,6
	2020	2020-FTEL-0000937	30/04/2020	18,79	11/05/2020	04/05/2020	03/07/2020	06/07/2020	08/07/2020	15,40	5	77
	2020	2020-FTEL-0000938	30/04/2020	139,08	12/05/2020	04/05/2020	03/07/2020	06/07/2020	08/07/2020	114,00	5	570
	2020	2020-FTEL-0000939	30/04/2020	51,67	22/05/2020	04/05/2020	03/07/2020	06/07/2020	08/07/2020	42,35	5	211,75
	2020	2020-FTEL-0001156	31/05/2020	4,70	16/06/2020	03/06/2020	03/08/2020	17/06/2020	24/06/2020	3,85	-39	-150,15
	2020	2020-FTEL-0001733	31/07/2020	436,82	07/08/2020	03/08/2020	02/10/2020	07/08/2020	25/08/2020	358,05	-38	-13.605,90
	2020	2020-FTEL-0002003	31/08/2020	395,52	08/09/2020	01/09/2020	02/11/2020	08/09/2020	09/09/2020	324,20	-52	-16.858,40
	2020	2020-FTEL-0002005	31/08/2020	32,88	18/09/2020	01/09/2020	02/11/2020	18/09/2020	25/09/2020	26,95	-36	-970,2
	2020	2020-FTEL-0002006	31/08/2020	69,54	08/09/2020	01/09/2020	02/11/2020	08/09/2020	09/09/2020	57,00	-52	-2.964,00
2149 ISTITUTO SUPERIORE DI SANITA'												
	2019	367	13/06/2019	3.513,60	28/06/2019	28/06/2019	27/08/2019	07/07/2020	09/07/2020	2.880,00	-74	-213.120,00
	2020	1	31/08/2020	9.520,00	31/08/2020	31/08/2020	30/10/2020		31/08/2020	9.520,00	-60	-571.200,00
	2020	2	09/09/2020	579,15	09/09/2020	09/09/2020	09/11/2020		10/09/2020	579,15	-59	-34.169,85
2165 MERCK LIFE SCIENCE SRL												
	2020	8230058225	23/03/2020	153,48	26/03/2020	24/03/2020	23/05/2020	07/09/2020	09/09/2020	62,90	109	6.856,10
	2020	8230088888	09/06/2020	61,00	23/06/2020	10/06/2020	10/08/2020	24/06/2020	03/07/2020	50,00	-37	-1.850,00
	2020	8230089555	10/06/2020	353,80	23/06/2020	11/06/2020	10/08/2020	24/06/2020	03/07/2020	290,00	-38	-11.020,00
	2020	8230091025	14/06/2020	297,19	23/06/2020	15/06/2020	14/08/2020	24/06/2020	03/07/2020	243,60	-42	-10.231,20
	2020	8230092725	19/06/2020	144,20	06/07/2020	20/06/2020	19/08/2020	06/07/2020	08/07/2020	118,20	-42	-4.964,40
	2020	8230092726	19/06/2020	585,60	25/06/2020	20/06/2020	19/08/2020	25/06/2020	03/07/2020	480,00	-47	-22.560,00
	2020	8230095110	23/06/2020	18,30	07/07/2020	24/06/2020	24/08/2020	07/07/2020	08/07/2020	15,00	-46	-690
	2020	8230095111	23/06/2020	115,90	07/07/2020	24/06/2020	24/08/2020	07/07/2020	08/07/2020	95,00	-46	-4.370,00
	2020	8230095112	23/06/2020	141,52	07/07/2020	24/06/2020	24/08/2020	08/07/2020	15/07/2020	116,00	-39	-4.524,00
	2020	8230098054	28/06/2020	136,64	07/07/2020	29/06/2020	28/08/2020	08/07/2020	15/07/2020	112,00	-44	-4.928,00
	2020	8230099946	01/07/2020	99,06	08/07/2020	02/07/2020	31/08/2020	08/07/2020	15/07/2020	81,20	-47	-3.816,40
	2020	8230100511	02/07/2020	80,52	09/07/2020	03/07/2020	01/09/2020	09/07/2020	15/07/2020	66,00	-48	-3.168,00
	2020	8230110568	25/07/2020	232,29	04/08/2020	26/07/2020	24/09/2020	05/08/2020	25/08/2020	190,40	-30	-5.712,00
	2020	8230113391	31/07/2020	329,40	06/08/2020	01/08/2020	30/09/2020	07/08/2020	25/08/2020	270,00	-36	-9.720,00
	2020	8230114969	04/08/2020	261,08	01/09/2020	05/08/2020	05/10/2020	03/09/2020	09/09/2020	214,00	-25	-5.350,00
	2020	8230115901	06/08/2020	1.044,32	26/08/2020	07/08/2020	06/10/2020	27/08/2020	02/09/2020	856,00	-34	-29.104,00
	2020	8230117445	17/08/2020	240,83	02/09/2020	18/08/2020	19/10/2020	02/09/2020	09/09/2020	197,40	-38	-7.501,20
	2020	8230118415	19/08/2020	113,46	07/09/2020	20/08/2020	19/10/2020	07/09/2020	09/09/2020	93,00	-40	-3.720,00
	2020	8230120083	25/08/2020	146,40	08/09/2020	26/08/2020	26/10/2020	08/09/2020	10/09/2020	120,00	-45	-5.400,00
	2020	8230120918	27/08/2020	124,44	16/09/2020	28/08/2020	27/10/2020	17/09/2020	25/09/2020	102,00	-32	-3.264,00
	2020	8230120919	27/08/2020	121,76	16/09/2020	28/08/2020	27/10/2020	17/09/2020	25/09/2020	99,80	-32	-3.193,60
	2020	8230121431	28/08/2020	244,00	16/09/2020	29/08/2020	28/10/2020	17/09/2020	25/09/2020	200,00	-33	-6.600,00
	2020	8230123627	03/09/2020	244,00	24/09/2020	04/09/2020	03/11/2020	24/09/2020	25/09/2020	200,00	-39	-7.800,00
	2020	8230124336	04/09/2020	1.769,00	24/09/2020	05/09/2020	04/11/2020	24/09/2020	25/09/2020	1.450,00	-40	-58.000,00
	2020	8230125209	07/09/2020	196,18	24/09/2020	08/09/2020	09/11/2020	24/09/2020	25/09/2020	160,80	-43	-6.914,40
	2020	8230126879	10/09/2020	427,00	24/09/2020	11/09/2020	10/11/2020	24/09/2020	25/09/2020	350,00	-46	-16.100,00
2221 SOCIETA' ITALIANA CHIMICI SRL												
	2020	216	29/05/2020	124,44	10/06/2020	01/06/2020	31/07/2020	11/06/2020	17/06/2020	102,00	-44	-4.488,00
	2020	268	06/07/2020	124,44	14/07/2020	06/07/2020	04/09/2020	14/07/2020	15/07/2020	102,00	-51	-5.202,00
	2020	303	27/07/2020	1.769,00	05/08/2020	27/07/2020	25/09/2020	05/08/2020	25/08/2020	1.450,00	-31	-44.950,00
	2020	314	27/07/2020	265,35	04/08/2020	27/07/2020	25/09/2020	05/08/2020	25/08/2020	217,50	-31	-6.742,50
	2020	315	27/07/2020	41,48	04/08/2020	27/07/2020	25/09/2020	05/08/2020	25/08/2020	34,00	-31	-1.054,00
	2020	341	14/09/2020	207,40	25/09/2020	14/09/2020	13/11/2020	25/09/2020	29/09/2020	170,00	-45	-7.650,00
2226 INNOVATIVE DIAGNOSTICS SARL (EX ID VET SARL)												
	2020	FA200228	22/01/2020	2.361,14	12/06/2020	12/06/2020	11/08/2020	12/06/2020	16/06/2020	1.935,36	-56	-108.380,16
	2020	FA200350	28/01/2020	1.927,60	12/06/2020	12/06/2020	11/08/2020	12/06/2020	16/06/2020	1.580,00	-56	-88.480,00
	2020	FA200471	31/01/2020	265,96	26/06/2020	10/06/2020	10/08/2020	01/07/2020	06/07/2020	218,00	-34	-7.412,00
	2020	FA200472	31/01/2020	1.054,08	12/06/2020	12/06/2020	11/08/2020	12/06/2020	16/06/2020	864,00	-56	-48.384,00
	2020	FA200556	07/02/2020	297,20	12/06/2020	12/06/2020	11/08/2020	12/06/2020	16/06/2020	243,61	-56	-13.642,16
	2020	FA200557	07/02/2020	1.568,89	12/06/2020	12/06/2020	11/08/2020	12/06/2020	16/06/2020	1.285,98	-56	-72.014,88
	2020	FA200930	03/03/2020	2.415,60	12/06/2020	12/06/2020	11/08/2020	12/06/2020	16/06/2020	1.980,00	-56	-110.880,00
	2020	FA200933	03/03/2020	428,66	12/06/2020	12/06/2020	11/08/2020	12/06/2020	16/06/2020	351,36	-56	-19.676,16
	2020	FA200935	03/03/2020	2.928,00	12/06/2020	12/06/2020	11/08/2020	12/06/2020	16/06/2020	2.400,00	-56	-134.400,00
	2020	FA200936	03/03/2020	210,82	12/06/2020	12/06/2020	11/08/2020	12/06/2020	16/06/2020	172,80	-56	-9.676,80
	2020	FA200937	03/03/2020	2.415,60	12/06/2020	12/06/2020	11/08/2020	12/06/2020	16/06/2020	1.980,00	-56	-110.880,00
	2020	FA200965	04/03/2020	375,37	12/06/2020	12/06/2020	11/08/2020	12/06/2020	16/06/2020	307,68	-56	-17.230,08
	2020	FA201158	13/03/2020	243,61	12/06/2020	12/06/2020	11/08/2020	12/06/2020	16/06/2020	199,68	-56	-11.182,08
	2020	FA201159	13/03/2020	173,34	12/06/2020	12/06/2020	11/08/2020	12/06/2020	16/06/2020	142,08	-56	-7.956,48
	2020	FA201160	13/03/2020	2.108,16	12/06/2020	12/06/2020	11/08/2020	12/06/2020	16/06/2020	1.728,00	-56	-96.768,00
	2020	FA201161	13/03/2020	498,93	12/06/2020	12/06/2020	11/08/2020	12/06/2020	16/06/2020	408,96	-56	-22.901,76
	2020	FA201415	31/03/2020	197,64	12/06/2020	12/06/2020	11/08/2020	12/06/2020	16/06/2020	162,00	-56	-9.072,00
	2020	FA202120	28/05/2020	249,47	18/06/2020	18/06/2020	17/08/2020	18/06/2020	25/06/2020	204,48	-53	-10.837,44
	2020	FA202467	10/06/2020	632,45	18/06/2020	18/06/2020	17/08/2020	18/06/2020	25/06/2020	518,40	-53	-27.475,20
	2020	FA202468	10/06/2020	168,97	18/06/2020	18/06/2020	17/08/2020	18/06/2020	25/06/2020	138,50	-53	-7.340,50
	2020	FA202469	10/06/2020	997,86	18/06/2020	18/06/2020	17/08/2020	18/06/2020	25/06/2020	817,92	-53	-43.349,76
	2020	FA202470	10/06/2020	173,34	18/06/2020	18/06/2020	17/08/2020	18/06/2020	25/06/2020	142,08	-53	-7.530,24
2227 EUROKIT S.R.L.												
	2020	24	19/06/2020	578,28	25/06/2020	19/06/2020	18/08/2020	25/06/2020	03/07/2020	474,00	-46	-21.804,00
	2020	35	29/08/2020	1.156,56	22/09/2020	29/08/2020	28/10/2020	22/09/2020	25/09/2020	948,00	-33	-31.284,00
2247 EN.CO S.R.L.												
	2019	190063	13/11/2019	4.263,90	21/11/2019	21/11/2019	20/01/2020	20/04/2020	22/07/2020	3.495,00	24	83.880,00
2248 FKV S.R.L.												
	2020	000183-0CPA20	04/08/2020	1.647,00	26/08/2020	06/08/2020	05/10/2020	27/08/2020	02/09/2020	1.350,00	-33	-44.550,00
2255 DITTA EUGENIO SABATINI DI ANDREA RONDINI												
	2020	7 PA/20	15/05/2020	1.433,50	11/06/2020	15/05/2020	14/07/2020	12/06/2020	19/06/2020	1.175,00	-25	-29.375,00
2304 BIOSIGMA SPA												
	2019	13347	10/12/2019	2.178,43	19/12/2019	19/12/2019	17/02/2020	11/06/2020	17/06/2020	1.785,60	-64	-114.278,40
	2020	20FS003864	31/03/2020	2.178,43	01/04/2020	01/04/2020	01/06/2020	08/06/2020	03/07/2020	1.785,60	33	58.924,80
	2020	20FS005137	30/04/2020	5.416,80	27/05/2020	30/04/2020	29/06/2020	10/09/2020	11/09/2020	4.367,21	74	323.173,54
	2020	20FS005137	30/04/2020	5.416,80	27/05/2020	30/04/2020	29/06/2020	10/09/2020	11/09/2020	72,79	74	5.386,46
	2020	20FS006938	18/06/2020	151,77	25/06/2020	18/06/2020	17/08/2020	25/06/2020	03/07/2020	124,40	-45	-5.598,00
	2020	20FS006939	18/06/2020	128,10	25/06/2020	18/06/2020	17/08/2020	25/06/2020	03/07/2020	105,00	-45	-4.725,00
	2020	20FS006940	18/06/2020	128,10	25/06/2020	18/06/2020	17/08/2020	25/06/2020	03/07/2020	105,00	-45	-4.725,00
	2020	20FS007392	29/06/2020	2.178,43	06/07/2020	29/06/2020	28/08/2020	06/07/2020	08/07/2020	1.785,60	-51	-91.065,60
	2020	20FS008150	15/07/2020	1.061,40	28/07/2020	21/07/2020	21/09/2020	28/07/2020	25/08/2020	870,00	-25	-21.750,00
	2020	20FS009216	31/07/2020	120,78	06/08/2020	31/07/2020	29/09/2020	07/08/2020	25/08/2020	99,00	-35	-3.465,00
	2020	20FS009217	31/07/2020	2.178,43	06/08/2020	31/07/2020	29/09/2020	07/08/2020	25/08/2020	1.785,60	-35	-62.496,00
	2020	20FS009487	07/08/2020	936,96	01/09/2020	07/08/2020	06/10/2020	01/09/2020	09/09/2020	768,00	-27	-20.736,00
	2020	20FS010630	17/09/2020	303,54	25/09/2020	17/09/2020	16/11/2020	25/09/2020	29/09/2020	248,80	-48	-11.942,40
2342 LEICA MICROSYSTEMS S.R.L.												
	2020	9700197082	07/07/2020	573,06	14/07/2020	07/07/2020	07/09/2020	14/07/2020	15/07/2020	469,72	-52	-24.425,44
	2020	9700199093	11/09/2020	631,89	25/09/2020	11/09/2020	10/11/2020	25/09/2020	29/09/2020	517,94	-42	-21.753,48
2343 LABSERVICE ANALYTICA S.R.L.												
	2020	20VFATTPA-0074	18/02/2020	741,22	19/02/2020	18/02/2020	18/04/2020	28/07/2020	31/08/2020	109,56	131	14.352,36
	2020	20VFATTPA-0074	18/02/2020	741,22	19/02/2020	18/02/2020	18/04/2020	28/07/2020	31/08/2020	388,44	131	50.885,64
	2020	20VFATTPA-0321	20/07/2020	93,70	28/07/2020	20/07/2020	18/09/2020	28/07/2020	25/08/2020	76,80	-24	-1.843,20
	2020	20VFATTPA-0322	22/07/2020	- 133,66	28/07/2020	22/07/2020	21/09/2020	28/07/2020	31/08/2020	- 109,56	-20	2.191,20
	2020	20VFATTPA-0346	31/07/2020	11.560,72	06/08/2020	31/07/2020	29/09/2020	07/08/2020	31/08/2020	9.476,00	-29	-274.804,00
	2020	20VFATTPA-0347	31/07/2020	143,47	06/08/2020	31/07/2020	29/09/2020	07/08/2020	25/08/2020	117,60	-35	-4.116,00
	2020	20VFATTPA-0348	31/07/2020	658,25	06/08/2020	31/07/2020	29/09/2020	07/08/2020	25/08/2020	539,55	-35	-18.884,25
	2020	20VFATTPA-0349	31/07/2020	894,44	05/08/2020	31/07/2020	29/09/2020	05/08/2020	25/08/2020	733,15	-35	-25.660,25
	2020	20VFATTPA-0367	25/08/2020	2.020,32	08/09/2020	25/08/2020	26/10/2020	08/09/2020	10/09/2020	1.656,00	-44	-72.864,00
	2020	20VFATTPA-0382	31/08/2020	398,57	14/09/2020	01/09/2020	02/11/2020	17/09/2020	25/09/2020	326,70	-36	-11.761,20
	2020	20VFATTPA-0416	16/09/2020	2.094,98	25/09/2020	16/09/2020	16/11/2020	25/09/2020	29/09/2020	1.717,20	-47	-80.708,40

	2020	20VFATTPA-0417	16/09/2020	398,57	25/09/2020	16/09/2020	16/11/2020	28/09/2020	29/09/2020	326,70	-47	-15.354,90
	2020	20VFATTPA-0421	21/09/2020	158,11	25/09/2020	21/09/2020	20/11/2020	28/09/2020	29/09/2020	127,48	-52	-6.628,96
	2020	20VFATTPA-0421	21/09/2020	158,11	25/09/2020	21/09/2020	20/11/2020	28/09/2020	29/09/2020	2,12	-52	-110,24
2354 WATERS SPA												
	2020	311020360	23/06/2020	450,06	07/07/2020	25/06/2020	24/08/2020	08/07/2020	15/07/2020	368,90	-40	-14.756,00
2360 LABOINDUSTRIA S.P.A.												
	2020	2020FS003923	25/05/2020	524,60	11/06/2020	25/05/2020	24/07/2020	12/06/2020	17/06/2020	430,00	-37	-15.910,00
2398 UNIMED SCIENTIFICA S.R.L.												
	2020	452	14/09/2020	1.983,72	25/09/2020	14/09/2020	13/11/2020	25/09/2020	30/09/2020	1.626,00	-44	-71.544,00
	2020	484	17/09/2020	358,68	25/09/2020	17/09/2020	16/11/2020	28/09/2020	30/09/2020	294,00	-47	-13.818,00
2399 ACQUE SPA												
	2020	6020010000000000	27/05/2020	6.459,79	01/06/2020	28/05/2020	27/07/2020	01/06/2020	03/06/2020	5.872,54	-54	-317.117,16
	2020	6020010000000000	28/07/2020	2.613,27	31/07/2020	29/07/2020	28/09/2020	31/07/2020	06/08/2020	2.375,70	-52	-123.536,40
2428 KW APPARECCHI SCIENTIFICI S.R.L.												
	2019	516	15/10/2019	17.080,00	21/10/2019	21/10/2019	20/12/2019	01/07/2020	22/07/2020	14.000,00	-46	-644.000,00
2448 BIO OPTICA MILANO S.P.A.												
	2020	4989	27/04/2020	122,00	21/05/2020	27/04/2020	26/06/2020	27/05/2020	04/06/2020	100,00	-22	-2.200,00
	2020	6251	28/05/2020	2.543,70	11/06/2020	29/05/2020	28/07/2020	12/06/2020	17/06/2020	2.085,00	-41	-85.485,00
2491 ASSOCIAZIONE ITALIANA ALLEVATORI												
	2020	FV /2020/20/ 475	30/04/2020	3.337,92	15/06/2020	08/05/2020	07/07/2020	24/06/2020	24/06/2020	2.736,00	-13	-35.568,00
	2020	FV /2020/20/ 581	30/05/2020	2.781,60	15/06/2020	08/06/2020	07/08/2020	24/06/2020	24/06/2020	2.280,00	-44	-100.320,00
	2020	FV /2020/20/ 693	30/06/2020	1.647,00	15/07/2020	07/07/2020	07/09/2020	27/07/2020	25/08/2020	1.350,00	-11	-14.850,00
2502 EPPENDORF S.R.L.												
	2020	220012628	18/08/2020	11.024,55	03/09/2020	18/08/2020	19/10/2020	07/09/2020	09/09/2020	9.036,52	-38	-343.387,76
2504 AHSI S.P.A.												
	2020	20002676	30/07/2020	1.744,60	07/08/2020	04/08/2020	05/10/2020	07/08/2020	25/08/2020	1.430,00	-39	-55.770,00
	2020	20003156	04/09/2020	1.207,80	14/09/2020	11/09/2020	10/11/2020	17/09/2020	25/09/2020	990,00	-46	-45.540,00
2511 ENTE NAZIONALE ITALIANO UNIFICAZION												
	2020	500257/C10	05/06/2020	305,31	07/07/2020	05/06/2020	04/08/2020	09/07/2020	14/07/2020	250,25	-21	-5.255,25
	2020	500258/C10	05/06/2020	66,80	17/06/2020	05/06/2020	04/08/2020	09/07/2020	14/07/2020	54,75	-21	-1.149,75
	2020	500348/C10	22/07/2020	38,80	04/08/2020	22/07/2020	21/09/2020	04/08/2020	05/08/2020	31,80	-46	-1.462,80
	2020	500404/C10	16/09/2020	46,06	17/09/2020	16/09/2020	16/11/2020	17/09/2020	18/09/2020	37,75	-58	-2.189,50
2535 EUROLAB SRL. SAFE FOOD												
	2020	25/PA	28/05/2020	854,00	11/06/2020	29/05/2020	28/07/2020	12/06/2020	17/06/2020	700,00	-41	-28.700,00
	2020	41/PA	28/08/2020	1.085,80	07/09/2020	31/08/2020	30/10/2020	07/09/2020	09/09/2020	890,00	-51	-45.390,00
	2020	42/PA	28/08/2020	231,80	22/09/2020	31/08/2020	30/10/2020	22/09/2020	25/09/2020	190,00	-35	-6.650,00
	2020	43/PA	28/08/2020	3.568,50	22/09/2020	31/08/2020	30/10/2020	22/09/2020	25/09/2020	2.925,00	-35	-102.375,00
2548 CPS ANALITICA S.R.L.												
	2019	4305	18/12/2019	1.192,67	24/12/2019	24/12/2019	22/02/2020	09/09/2020	10/09/2020	977,60	201	196.497,60
	2020	913	16/03/2020	372,34	24/03/2020	19/03/2020	18/05/2020	09/06/2020	24/06/2020	0,23	37	8,51
	2020	913	16/03/2020	372,34	24/03/2020	19/03/2020	18/05/2020	27/05/2020	04/06/2020	209,77	17	3.566,09
	2020	913	16/03/2020	372,34	24/03/2020	19/03/2020	18/05/2020	27/05/2020	04/06/2020	0,23	17	3,91
	2020	914	16/03/2020	196,42	24/03/2020	19/03/2020	18/05/2020	09/06/2020	11/09/2020	0,46	116	53,36
	2020	914	16/03/2020	196,42	24/03/2020	19/03/2020	18/05/2020	27/05/2020	04/06/2020	132,54	17	2.253,18
	2020	914	16/03/2020	196,42	24/03/2020	19/03/2020	18/05/2020	27/05/2020	04/06/2020	0,46	17	7,82
	2020	1083	31/03/2020	204,96	07/04/2020	02/04/2020	01/06/2020	08/06/2020	03/07/2020	168,00	32	5.376,00
	2020	2115	30/06/2020	1.819,51	13/07/2020	03/07/2020	01/09/2020	14/07/2020	15/07/2020	1.491,40	-48	-71.587,20
	2020	2116	30/06/2020	142,74	09/07/2020	03/07/2020	01/09/2020	09/07/2020	15/07/2020	117,00	-48	-5.616,00
	2020	2323	17/07/2020	501,42	27/07/2020	22/07/2020	21/09/2020	27/07/2020	25/08/2020	411,00	-26	-10.686,00
	2020	2324	17/07/2020	974,05	03/08/2020	22/07/2020	21/09/2020	03/08/2020	25/08/2020	243,54	-26	-6.332,04
	2020	2324	17/07/2020	974,05	03/08/2020	22/07/2020	21/09/2020	03/08/2020	25/08/2020	553,43	-26	-14.389,18
	2020	2324	17/07/2020	974,05	03/08/2020	22/07/2020	21/09/2020	03/08/2020	25/08/2020	1,43	-26	-37,18
	2020	2325	17/07/2020	186,66	28/07/2020	22/07/2020	21/09/2020	28/07/2020	25/08/2020	153,00	-26	-3.978,00
	2020	2326	17/07/2020	790,56	03/08/2020	22/07/2020	21/09/2020	03/08/2020	25/08/2020	594,00	-26	-15.444,00
	2020	2326	17/07/2020	790,56	03/08/2020	22/07/2020	21/09/2020	03/08/2020	25/08/2020	54,00	-26	-1.404,00
	2020	2327	17/07/2020	8.862,08	27/07/2020	22/07/2020	21/09/2020	27/07/2020	31/08/2020	7.264,00	-20	-145.280,00
	2020	2328	17/07/2020	4.747,02	28/07/2020	22/07/2020	21/09/2020	28/07/2020	25/08/2020	3.891,00	-26	-101.166,00
	2020	2456	22/07/2020	1.087,02	04/08/2020	24/07/2020	22/09/2020	05/08/2020	25/08/2020	891,00	-28	-24.948,00
	2020	2487	29/07/2020	630,74	06/08/2020	31/07/2020	29/09/2020	06/08/2020	25/08/2020	517,00	-35	-18.095,00
	2020	2488	29/07/2020	963,80	06/08/2020	31/07/2020	29/09/2020	06/08/2020	25/08/2020	790,00	-35	-27.650,00
	2020	2623	21/08/2020	1.196,82	07/09/2020	25/08/2020	26/10/2020	07/09/2020	09/09/2020	486,00	-45	-21.870,00
	2020	2623	21/08/2020	1.196,82	07/09/2020	25/08/2020	26/10/2020	07/09/2020	09/09/2020	495,00	-45	-22.275,00
2550 ERREBIAN S.P.A.												
	2020	V2/042411	26/05/2020	243,27	10/06/2020	26/05/2020	27/07/2020	10/06/2020	17/06/2020	199,40	-38	-7.577,20
	2020	V2/045907	29/05/2020	1.233,53	16/06/2020	03/06/2020	03/08/2020	17/06/2020	24/06/2020	193,29	-39	-7.538,31
	2020	V2/045907	29/05/2020	1.233,53	16/06/2020	03/06/2020	03/08/2020	17/06/2020	24/06/2020	817,80	-39	-31.894,20
	2020	V2/056779	30/06/2020	2.102,35	13/07/2020	02/07/2020	31/08/2020	14/07/2020	15/07/2020	0,15	-47	-7,05
	2020	V2/056779	30/06/2020	2.102,35	13/07/2020	02/07/2020	31/08/2020	14/07/2020	15/07/2020	1.723,09	-47	-80.985,23
	2020	V2/070080	31/08/2020	455,37	17/09/2020	01/09/2020	02/11/2020	17/09/2020	25/09/2020	373,25	-36	-13.437,00
	2020	V2/070081	31/08/2020	52,69	18/09/2020	01/09/2020	02/11/2020	18/09/2020	25/09/2020	43,19	-36	-1.554,84
	2020	V2/070082	31/08/2020	1.960,15	17/09/2020	01/09/2020	02/11/2020	17/09/2020	25/09/2020	0,01	-36	-0,36
	2020	V2/070082	31/08/2020	1.960,15	17/09/2020	01/09/2020	02/11/2020	17/09/2020	25/09/2020	1.606,67	-36	-57.840,12
2561 BIO-RAD LABORATORIES S.R.L.												
	2020	9639367453	04/06/2020	768,60	16/06/2020	05/06/2020	04/08/2020	17/06/2020	24/06/2020	630,00	-41	-25.830,00
	2020	9639367560	05/06/2020	10.737,05	16/06/2020	07/06/2020	06/08/2020	17/06/2020	24/06/2020	8.800,86	-43	-378.436,98
	2020	9639367910	09/06/2020	298,17	23/06/2020	10/06/2020	10/08/2020	24/06/2020	03/07/2020	244,40	-37	-9.042,80
	2020	9639368229	11/06/2020	70,76	23/06/2020	12/06/2020	11/08/2020	24/06/2020	03/07/2020	58,00	-39	-2.262,00
	2020	9639368975	18/06/2020	57,10	06/07/2020	19/06/2020	18/08/2020	06/07/2020	08/07/2020	46,80	-41	-1.918,80
	2020	9639369487	22/06/2020	1.573,80	07/07/2020	23/06/2020	24/08/2020	07/07/2020	08/07/2020	1.290,00	-45	-58.050,00
	2020	9639369976	25/06/2020	115,90	09/07/2020	26/06/2020	25/08/2020	09/07/2020	15/07/2020	95,00	-41	-3.895,00
	2020	9639370657	01/07/2020	425,04	13/07/2020	03/07/2020	01/09/2020	14/07/2020	15/07/2020	348,39	-48	-16.722,72
	2020	9639371150	07/07/2020	6.197,60	15/07/2020	10/07/2020	08/09/2020	21/07/2020	23/07/2020	5.080,00	-47	-238.760,00
	2020	9639371377	10/07/2020	911,34	17/07/2020	12/07/2020	10/09/2020	21/07/2020	23/07/2020	747,00	-49	-36.603,00
	2020	9639371758	14/07/2020	2.725,24	27/07/2020	16/07/2020	14/09/2020	27/07/2020	25/08/2020	2.233,80	-20	-44.676,00
	2020	9639372196	17/07/2020	760,55	28/07/2020	20/07/2020	18/09/2020	28/07/2020	25/08/2020	623,40	-24	-14.961,60
	2020	9639372696	23/07/2020	3.712,46	04/08/2020	24/07/2020	22/09/2020	05/08/2020	25/08/2020	3.043,00	-28	-85.204,00
	2020	9639374214	03/08/2020	6.850,30	07/09/2020	05/08/2020	05/10/2020	07/09/2020	09/09/2020	5.615,00	-25	-140.375,00
	2020	9639374730	12/08/2020	156,34	31/08/2020	13/08/2020	12/10/2020	31/08/2020	02/09/2020	128,15	-40	-5.126,00
	2020	9639376868	14/09/2020	141,52	25/09/2020	15/09/2020	16/11/2020	25/09/2020	29/09/2020	116,00	-46	-5.336,00
2572 AGROLABO S.P.A.												
	2020	24/PA	03/02/2020	286,70	04/02/2020	04/02/2020	06/04/2020	08/06/2020	08/07/2020	235,00	95	22.325,00
	2020	76/PA	13/05/2020	274,50	27/05/2020	13/05/2020	13/07/2020	28/05/2020	04/06/2020	225,00	-38	-8.550,00
	2020	79/PA	26/05/2020	823,50	10/06/2020	26/05/2020	27/07/2020	10/06/2020	17/06/2020	675,00	-38	-25.650,00
	2020	105/PA	23/06/2020	410,41	25/06/2020	23/06/2020	24/08/2020	03/09/2020	09/09/2020	336,40	18	6.055,20
	2020	106/PA	23/06/2020	1.473,76	25/06/2020	23/06/2020	24/08/2020	03/09/2020	09/09/2020	1.208,00	18	21.744,00
	2020	111/PA	24/06/2020	286,70	07/07/2020	24/06/2020	24/08/2020	07/07/2020	08/07/2020	235,00	-46	-10.810,00
	2020	112/PA	24/06/2020	368,44	25/06/2020	24/06/2020	24/08/2020	25/06/2020	08/07/2020	302,00	-46	-13.892,00
	2020	127/PA	20/07/2020	822,77	28/07/2020	20/07/2020	18/09/2020	28/07/2020	25/08/2020	674,40	-24	-16.185,60
	2020	129/PA	20/07/2020	407,48	28/07/2020	20/07/2020	18/09/2020	28/07/2020	25/08/2020	334,00	-24	-8.016,00
	2020	130/PA	20/07/2020	311,10	28/07/2020	20/07/2020	18/09/2020	28/07/2020	25/08/2020	255,00	-24	-6.120,00
	2020	131/PA	20/07/2020	1.106,78	28/07/2020	20/07/2020	18/09/2020	28/07/2020	25/08/2020	907,20	-24	-21.772,80
	2020	143/PA	29/07/2020	411,38	05/08/2020	29/07/2020	28/09/2020	05/08/2020	25/08/2020	337,20	-33	-11.127,60
	2020	144/PA	29/07/2020	286,70	04/08/2020	29/07/2020	28/09/2020	05/08/2020	25/08/2020	235,00	-33	-7.755,00
	2020	145/PA	29/07/2020	229,36	05/08/2020	29/07/2020	28/09/2020	05/08/2020	25/08/2020	188,00	-33	-6.204,00
	2020	146/PA	29/07/2020	1.844,64	05/08/2020	29/07/2020	28/09/2020	05/08/2020	25/08/2020	1.512,00	-33	-49.896,00
	2020	147/PA	29/07/2020	524,60	04/08/2020	29/07/2020	28/09/2020	04/08/2020	25/08/2020	430,00	-33	-14.190,00
	2020	174/PA	09/09/2020	254,98	24/09/2020	10/09/2020	09/11/2020	24/09/2020	25/09/2020	209,00	-45	-9.405,00
	2020	175/PA	14/09/2020	411,38	25/09/2020	14/09/2020	13/11/2020	25/09/2020	25/09/2020	337,20	-49	-16.522,80

	2020	176/PA	14/09/2020	1.844,64	25/09/2020	14/09/2020	13/11/2020	25/09/2020	25/09/2020	1.512,00	-49	-74.088,00
	2020	180/PA	23/09/2020	411,38	25/09/2020	23/09/2020	23/11/2020	25/09/2020	25/09/2020	337,20	-58	-19.557,60
2575 IDEXX LABORATORIES ITALIA S.R.L.												
	2020	10006248	03/02/2020	456,18	06/02/2020	04/02/2020	04/04/2020	09/06/2020	24/06/2020	6,00	81	486
	2020	10006777	12/05/2020	185,05	03/06/2020	13/05/2020	13/07/2020	03/06/2020	08/06/2020	151,68	-34	-5.157,12
	2020	10006819	19/05/2020	185,05	10/06/2020	19/05/2020	20/07/2020	11/06/2020	17/06/2020	151,68	-31	-4.702,08
	2020	10006820	19/05/2020	370,10	10/06/2020	19/05/2020	20/07/2020	11/06/2020	17/06/2020	303,36	-31	-9.404,16
	2020	10006821	19/05/2020	126,49	05/06/2020	19/05/2020	20/07/2020	05/06/2020	08/06/2020	103,68	-40	-4.147,20
	2020	10006935	08/06/2020	185,05	17/06/2020	09/06/2020	10/08/2020	22/06/2020	24/06/2020	151,68	-45	-6.825,60
	2020	10006948	09/06/2020	14.757,61	17/06/2020	10/06/2020	10/08/2020	22/06/2020	24/06/2020	12.096,40	-46	-556.434,40
	2020	10006956	10/06/2020	185,05	17/06/2020	11/06/2020	10/08/2020	22/06/2020	24/06/2020	151,68	-47	-7.128,96
	2020	10007011	18/06/2020	448,86	06/07/2020	19/06/2020	18/08/2020	06/07/2020	08/07/2020	367,92	-41	-15.084,72
	2020	10007067	29/06/2020	907,28	09/07/2020	30/06/2020	31/08/2020	09/07/2020	15/07/2020	743,67	-45	-33.465,15
	2020	10007415	06/08/2020	185,05	31/08/2020	06/08/2020	05/10/2020	31/08/2020	10/09/2020	151,68	-25	-3.792,00
	2020	10007682	15/09/2020	185,05	25/09/2020	15/09/2020	16/11/2020	28/09/2020	29/09/2020	151,68	-46	-6.977,28
2576 EUROFINS TECNA S.R.L.												
	2020	000081/P20	09/06/2020	2.657,16	22/06/2020	09/06/2020	10/08/2020	23/06/2020	15/07/2020	2.178,00	-24	-52.272,00
	2020	000098/P20	30/06/2020	3.623,40	09/07/2020	01/07/2020	31/08/2020	09/07/2020	15/07/2020	2.970,00	-46	-136.620,00
2621 ACQUALATINA SPA												
	2020	150020000000000000	22/06/2020	1.890,23	06/07/2020	06/07/2020	04/09/2020	06/07/2020	17/07/2020	1.718,39	-49	-84.201,11
2623 PROMEGA ITALIA S.R.L.												
	2020	2061000788	20/02/2020	1.808,04	26/02/2020	20/02/2020	20/04/2020	16/06/2020	24/06/2020	1.482,00	65	96.330,00
	2020	2061002283	10/06/2020	468,48	23/06/2020	10/06/2020	10/08/2020	24/06/2020	03/07/2020	384,00	-37	-14.208,00
	2020	2061003354	05/08/2020	1.482,30	14/08/2020	05/08/2020	05/10/2020	27/08/2020	02/09/2020	1.215,00	-32	-38.880,00
	2020	2061003549	26/08/2020	889,38	14/09/2020	26/08/2020	26/10/2020	17/09/2020	25/09/2020	729,00	-30	-21.870,00
	2020	2061003815	09/09/2020	592,92	25/09/2020	09/09/2020	09/11/2020	25/09/2020	29/09/2020	486,00	-40	-19.440,00
2671 TEAM SERVICE SOCIETÃ CONSORTILE ARESPONSABILITÃ												
	2019	3345	30/12/2019	1.655,13	31/12/2019	31/12/2019	29/02/2020	25/02/2020	23/07/2020	1.356,66	145	196.715,70
	2019	3353	30/12/2019	7.932,01	31/12/2019	31/12/2019	29/02/2020	27/05/2020	28/07/2020	6.501,65	150	975.247,50
	2020	368 / PA	31/01/2020	1.655,13	04/02/2020	03/02/2020	03/04/2020	28/05/2020	23/07/2020	1.356,66	111	150.589,26
	2020	370 / PA	31/01/2020	960,65	04/02/2020	03/02/2020	03/04/2020	28/05/2020	01/06/2020	787,42	59	46.457,78
	2020	375 / PA	31/01/2020	7.932,01	04/02/2020	03/02/2020	03/04/2020	28/05/2020	25/08/2020	1.116,36	144	160.755,84
	2020	375 / PA	31/01/2020	7.932,01	04/02/2020	03/02/2020	03/04/2020	08/06/2020	29/07/2020	1.747,27	117	204.430,59
	2020	375 / PA	31/01/2020	7.932,01	04/02/2020	03/02/2020	03/04/2020	28/05/2020	25/08/2020	1.449,04	144	208.661,76
	2020	375 / PA	31/01/2020	7.932,01	04/02/2020	03/02/2020	03/04/2020	28/05/2020	25/06/2020	651,08	83	54.039,64
	2020	375 / PA	31/01/2020	7.932,01	04/02/2020	03/02/2020	03/04/2020	28/05/2020	03/06/2020	1.537,90	61	93.811,90
	2020	534 / PA	28/02/2020	19.000,62	06/03/2020	28/02/2020	28/04/2020	05/05/2020	08/06/2020	15.574,28	41	638.545,48
	2020	535 / PA	28/02/2020	1.655,13	18/03/2020	29/02/2020	29/04/2020	28/05/2020	23/07/2020	1.356,66	85	115.316,10
	2020	537 / PA	28/02/2020	960,65	05/03/2020	28/02/2020	28/04/2020	28/05/2020	01/06/2020	787,42	34	26.772,28
	2020	539 / PA	28/02/2020	1.155,83	05/03/2020	29/02/2020	29/04/2020	05/05/2020	08/06/2020	947,40	40	37.896,00
	2020	542 / PA	28/02/2020	7.932,01	18/03/2020	28/02/2020	28/04/2020	28/05/2020	25/08/2020	1.116,36	119	132.846,84
	2020	542 / PA	28/02/2020	7.932,01	18/03/2020	28/02/2020	28/04/2020	28/05/2020	25/08/2020	1.449,04	119	172.435,76
	2020	542 / PA	28/02/2020	7.932,01	18/03/2020	28/02/2020	28/04/2020	28/05/2020	03/06/2020	1.537,90	36	55.364,40
	2020	542 / PA	28/02/2020	7.932,01	18/03/2020	28/02/2020	28/04/2020	09/06/2020	29/07/2020	1.747,27	92	160.748,84
	2020	542 / PA	28/02/2020	7.932,01	18/03/2020	28/02/2020	28/04/2020	28/05/2020	25/06/2020	651,08	58	37.762,64
	2020	870 / PA	31/03/2020	19.000,62	17/04/2020	31/03/2020	30/05/2020	21/04/2020	08/06/2020	15.574,28	9	140.168,52
	2020	871 / PA	31/03/2020	1.655,13	17/04/2020	31/03/2020	30/05/2020	28/05/2020	23/07/2020	1.356,66	54	73.259,64
	2020	873 / PA	31/03/2020	960,65	22/04/2020	31/03/2020	30/05/2020	28/05/2020	01/06/2020	787,42	2	1.574,84
	2020	875 / PA	31/03/2020	1.155,83	17/04/2020	31/03/2020	30/05/2020	21/04/2020	08/06/2020	947,40	9	8.526,60
	2020	1061 / PA	30/04/2020	19.000,62	28/05/2020	06/05/2020	06/07/2020	09/06/2020	28/07/2020	15.574,28	23	358.208,44
	2020	1064 / PA	30/04/2020	960,65	28/05/2020	06/05/2020	06/07/2020	28/05/2020	01/06/2020	787,42	-34	-26.772,28
	2020	1066 / PA	30/04/2020	1.155,83	28/05/2020	06/05/2020	06/07/2020	09/06/2020	28/07/2020	947,40	23	21.790,20
	2020	1070 / PA	30/04/2020	7.932,01	28/05/2020	06/05/2020	06/07/2020	28/05/2020	25/08/2020	1.449,04	51	73.901,04
	2020	1070 / PA	30/04/2020	7.932,01	28/05/2020	06/05/2020	06/07/2020	28/05/2020	03/06/2020	1.537,90	-32	-49.212,80
	2020	1070 / PA	30/04/2020	7.932,01	28/05/2020	06/05/2020	06/07/2020	28/05/2020	25/08/2020	1.116,36	51	56.934,36
	2020	1070 / PA	30/04/2020	7.932,01	28/05/2020	06/05/2020	06/07/2020	28/05/2020	29/07/2020	1.747,27	24	41.934,48
	2020	1216 / PA	08/05/2020	1.830,00	16/06/2020	15/05/2020	14/07/2020	24/06/2020	28/07/2020	1.500,00	14	21.000,00
	2020	1254 / PA	29/05/2020	729,89	17/06/2020	29/05/2020	28/07/2020	24/06/2020	28/07/2020	598,27	0	-
	2020	1255 / PA	29/05/2020	960,65	11/06/2020	29/05/2020	28/07/2020	15/06/2020	19/06/2020	787,42	-39	-30.709,38
	2020	1256 / PA	29/05/2020	700,82	11/06/2020	29/05/2020	28/07/2020	12/06/2020	19/06/2020	574,44	-39	-22.403,16
2672 LABOR DR. HUFNER GMBH												
	2020	13	10/02/2020	6.170,15	11/06/2020	11/06/2020	11/06/2020	16/06/2020	16/06/2020	5.057,50	-55	-278.162,50
2736 DTO SERVIZI S.R.L.												
	2020	1-216	15/05/2020	245,81	15/06/2020	15/05/2020	14/07/2020	16/06/2020	17/06/2020	201,48	-27	-5.439,96
	2020	1-244	29/05/2020	237,79	11/06/2020	03/06/2020	03/08/2020	16/06/2020	17/06/2020	194,91	-46	-8.965,86
	2020	1-411	27/08/2020	518,33	18/09/2020	27/08/2020	26/10/2020	18/09/2020	25/09/2020	424,86	-31	-13.170,66
2789 FASTWEB SPA												
	2020	PAE0016157	31/05/2020	523,77	09/06/2020	08/06/2020	07/08/2020	09/06/2020	10/06/2020	429,32	-58	-24.900,56
	2020	PAE0024639	31/07/2020	552,57	11/08/2020	06/08/2020	05/10/2020	11/08/2020	25/08/2020	452,93	-41	-18.570,13
2818 BIOSCIENTIFICA SRL												
	2020	545/2020	16/09/2020	358,68	25/09/2020	16/09/2020	16/11/2020	25/09/2020	29/09/2020	294,00	-47	-13.818,00
2821 ELLISSE SRL												
	2020	18/D	31/01/2020	658,80	12/02/2020	11/02/2020	14/04/2020	04/06/2020	09/06/2020	540,00	59	31.860,00
	2020	92/D	28/02/2020	658,80	24/03/2020	11/03/2020	11/05/2020	08/06/2020	23/06/2020	540,00	44	23.760,00
2841 PHENOMENEX SRL (CHEMTEK ANALYTICA)												
	2020	INPA2000195	21/02/2020	790,56	09/06/2020	25/05/2020	24/07/2020	18/09/2020	25/09/2020	648,00	63	40.824,00
	2020	INPA2000272	17/03/2020	1.073,60	30/03/2020	27/03/2020	26/05/2020	04/06/2020	08/06/2020	880,00	13	11.440,00
	2020	INPA2000504	09/06/2020	1.018,70	23/06/2020	16/06/2020	17/08/2020	21/07/2020	23/07/2020	835,00	-23	-19.205,00
	2020	INPA2000567	01/07/2020	1.216,34	14/07/2020	06/07/2020	04/09/2020	14/07/2020	15/07/2020	997,00	-51	-50.847,00
	2020	INPA2000611	15/07/2020	1.412,76	28/07/2020	21/07/2020	21/09/2020	28/07/2020	25/08/2020	1.158,00	-25	-28.950,00
	2020	INPA2000673	04/08/2020	1.018,70	01/09/2020	10/08/2020	09/10/2020	01/09/2020	09/09/2020	835,00	-30	-25.050,00
	2020	INPA2000701	25/08/2020	1.771,44	08/09/2020	31/08/2020	30/10/2020	08/09/2020	10/09/2020	1.452,00	-50	-72.600,00
	2020	INPA2000733	07/09/2020	244,00	24/09/2020	14/09/2020	13/11/2020	24/09/2020	25/09/2020	200,00	-49	-9.800,00
2869 TSTAT SRL												
	2020	287/2020	11/09/2020	1.015,00	25/09/2020	11/09/2020	10/11/2020	25/09/2020	28/09/2020	1.015,00	-43	-43.645,00
2871 S.I.E.M. SOCIETÃ ITALIANA ELETTROMEDICALI SAS												
	2019	2230	31/01/2019	41.299,66	05/02/2019	05/02/2019	06/04/2019	04/06/2020	20/07/2020	33.852,18	471	15.944.376,78
	2019	2254	28/02/2019	41.299,66	14/03/2019	14/03/2019	13/05/2019	04/06/2020	20/07/2020	33.852,18	-29	-981.713,22
	2020	2488	09/01/2020	90.229,61	21/01/2020	09/01/2020	09/03/2020	05/06/2020	21/07/2020	73.958,70	134	9.910.465,80
	2020	2495	13/01/2020	1.183,40	28/01/2020	17/01/2020	17/03/2020	05/06/2020	21/07/2020	970,00	126	122.220,00
	2020	2497	13/01/2020	2.293,60	28/01/2020	17/01/2020	17/03/2020	05/06/2020	21/07/2020	1.880,00	126	236.880,00
	2020	2499	13/01/2020	170,80	28/01/2020	17/01/2020	17/03/2020	05/06/2020	21/07/2020	140,00	126	17.640,00
	2020	2501	20/01/2020	353,80	28/01/2020	20/01/2020	20/03/2020	05/06/2020	21/07/2020	290,00	123	35.670,00
	2020	2502	20/01/2020	579,50	28/01/2020	20/01/2020	20/03/2020	05/06/2020	21/07/2020	475,00	123	58.425,00
	2020	2503	20/01/2020	1.073,60	28/01/2020	20/01/2020	20/03/2020	05/06/2020	21/07/2020	880,00	123	108.240,00
	2020	2504	20/01/2020	1.647,00	28/01/2020	20/01/2020	20/03/2020	05/06/2020	21/07/2020	1.350,00	123	166.050,00
	2020	2505	20/01/2020	3.416,00	28/01/2020	21/01/2020	23/03/2020	05/06/2020	21/07/2020	2.800,00	122	341.600,00
	2020	2540	29/02/2020	90.229,61	05/03/2020	02/03/2020	01/05/2020	17/04/2020	21/07/2020	73.958,70	81	5.990.654,70
	2020	2546	10/03/2020	9.211,00	24/03/2020	23/03/2020	22/05/2020	05/06/2020	21/07/2020	7.550,00	60	453.000,00
	2020	2560	31/03/2020	90.229,61	31/03/2020	31/03/2020	30/05/2020	02/04/2020	21/07/2020	73.958,70	52	3.845.852,40
	2020	2580	20/04/2020	20.008,00	22/05/2020	24/04/2020	23/06/2020	09/07/2020	20/07/2020	16.400,00	-8	-131.200,00
	2020	2592	30/04/2020	90.229,61	03/06/2020	30/04/2020	29/06/2020	05/06/2020	21/07/2020	73.958,70	22	1.627.091,40
	2020	2614	31/05/2020	90.229,61	03/06/2020	01/06/2020	31/07/2020	05/06/2020	21/07/2020	73.958,70	-10	-739.587,00
	2020	2644	30/06/2020	90.229,61	07/07/2020	30/06/2020	31/08/2020	08/07/2020	21/07/2020	73.958,70	-39	-2.884.389,30
	2020	2664	31/07/2020	90.229,61	11/08/2020	01/08/2020	30/09/2020	12/08/2020	31/08/2020	73.958,70	-30	-2.218.761,00
2875 SOLUZIONI PUBBLICITA' SRL												
	2020	208/2020	25/05/2020	384,30	10/06/2020	28/05/2020	27/07/2020	10/06/2020	21/07/2020	315,00	-6	-1.890,00
2926 STARLAB SRL												

	2020	540020281	30/06/2020	122,00	13/07/2020	13/07/2020	11/09/2020	13/07/2020	15/07/2020	100,00	-58	-5.800,00
	2020	540020282	30/06/2020	244,00	16/07/2020	13/07/2020	11/09/2020	21/07/2020	23/07/2020	200,00	-50	-10.000,00
	2020	540020283	30/06/2020	1.776,32	16/07/2020	13/07/2020	11/09/2020	21/07/2020	23/07/2020	1.456,00	-50	-72.800,00
	2020	540020618	27/07/2020	366,00	04/08/2020	27/07/2020	25/09/2020	05/08/2020	25/08/2020	300,00	-31	-9.300,00
	2020	540020773	26/08/2020	1.079,70	08/09/2020	26/08/2020	26/10/2020	08/09/2020	10/09/2020	885,00	-45	-39.825,00
	2020	540020786	27/08/2020	122,00	18/09/2020	27/08/2020	26/10/2020	18/09/2020	25/09/2020	100,00	-31	-3.100,00
	2020	540020794	28/08/2020	1.251,72	18/09/2020	28/08/2020	27/10/2020	18/09/2020	25/09/2020	1.026,00	-32	-32.832,00
2953 I.N.RI.M. ISTITUTO NAZIONALE DIRICERCA METROLOGIC												
	2020	VENFE-237	22/06/2020	2.488,80	23/06/2020	22/06/2020	31/07/2020	30/06/2020	03/07/2020	2.040,00	-49	-99.960,00
3001 CULLIGAN ITALIANA S.P.A.												
	2020	6001031684	27/02/2020	947,68	17/03/2020	06/03/2020	05/05/2020	16/06/2020	24/06/2020	685,63	50	34.281,50
	2020	6001031684	27/02/2020	947,68	17/03/2020	06/03/2020	05/05/2020	16/06/2020	24/06/2020	91,16	50	4.558,00
	2020	6001061008	28/04/2020	103,76	22/05/2020	05/05/2020	06/07/2020	22/09/2020	25/09/2020	85,05	83	7.059,15
3014 VUOTTO ANTONIO												
	2020	106	04/08/2020	164.340,41	08/09/2020	05/08/2020	05/10/2020	18/09/2020	23/09/2020	0,01	-11	-0,11
	2020	106	04/08/2020	164.340,41	08/09/2020	05/08/2020	05/10/2020	18/09/2020	23/09/2020	134.705,24	-11	-1.481.757,64
3024 ALSCO ITALIA S.R.L.												
	2019	316695	31/12/2019	2.509,30	22/01/2020	12/01/2020	12/03/2020	17/04/2020	09/06/2020	2.056,80	89	183.055,20
	2019	316713	31/12/2019	261,08	22/01/2020	12/01/2020	12/03/2020	17/04/2020	09/06/2020	214,00	89	19.046,00
	2019	317750	31/12/2019	59,78	22/01/2020	12/01/2020	12/03/2020	17/04/2020	09/06/2020	49,00	89	4.361,00
	2020	300205	31/01/2020	209,79	18/02/2020	12/02/2020	14/04/2020	12/06/2020	19/06/2020	171,96	68	11.693,28
	2020	301154	31/01/2020	47,82	18/02/2020	13/02/2020	13/04/2020	17/04/2020	19/06/2020	39,20	67	2.626,40
	2020	301678	29/02/2020	2.034,23	25/03/2020	12/03/2020	11/05/2020	17/04/2020	19/06/2020	1.667,40	39	65.028,60
	2020	301699	29/02/2020	212,57	25/03/2020	12/03/2020	11/05/2020	17/04/2020	19/06/2020	174,24	39	6.795,36
	2020	302611	29/02/2020	47,82	25/03/2020	12/03/2020	11/05/2020	17/04/2020	19/06/2020	39,20	39	1.528,80
	2020	303118	31/03/2020	2.554,36	14/04/2020	11/04/2020	10/06/2020	17/04/2020	19/06/2020	2.093,74	9	18.843,66
	2020	303138	31/03/2020	268,77	29/04/2020	11/04/2020	10/06/2020	09/06/2020	19/06/2020	220,30	9	1.982,70
	2020	304040	31/03/2020	59,78	29/04/2020	11/04/2020	10/06/2020	09/06/2020	19/06/2020	49,00	9	441
	2020	304615	30/04/2020	215,01	15/06/2020	12/05/2020	13/07/2020	16/06/2020	19/06/2020	176,24	-22	-3.877,28
	2020	304680	30/04/2020	2.264,00	11/06/2020	12/05/2020	13/07/2020	12/06/2020	19/06/2020	1.855,74	-22	-40.826,28
	2020	305487	30/04/2020	47,82	11/06/2020	13/05/2020	13/07/2020	12/06/2020	19/06/2020	39,20	-23	-901,6
	2020	306062	31/05/2020	215,01	22/06/2020	12/06/2020	11/08/2020	24/06/2020	31/07/2020	176,24	-11	-1.938,64
	2020	306134	31/05/2020	2.311,19	23/06/2020	12/06/2020	11/08/2020	24/06/2020	31/07/2020	1.894,42	-11	-20.838,62
	2020	306956	31/05/2020	47,82	23/06/2020	12/06/2020	11/08/2020	24/06/2020	31/07/2020	39,20	-11	-431,2
	2020	307561	30/06/2020	2.783,17	17/07/2020	11/07/2020	09/09/2020	21/07/2020	16/09/2020	2.281,29	7	15.969,03
	2020	307582	30/06/2020	275,73	17/07/2020	11/07/2020	09/09/2020	21/07/2020	16/09/2020	226,01	7	1.582,07
	2020	308494	30/06/2020	60,90	16/07/2020	11/07/2020	09/09/2020	21/07/2020	16/09/2020	49,92	7	349,44
	2020	309119	31/07/2020	222,28	10/09/2020	12/08/2020	12/10/2020	14/09/2020	16/09/2020	182,20	-25	-4.555,00
	2020	309188	31/07/2020	2.297,38	10/09/2020	13/08/2020	12/10/2020	14/09/2020	16/09/2020	1.883,10	-26	-48.960,60
	2020	310037	31/07/2020	53,68	09/09/2020	12/08/2020	12/10/2020	10/09/2020	16/09/2020	44,00	-25	-1.100,00
	2020	600330	31/01/2020	1.128,51	07/02/2020	07/02/2020	07/04/2020	17/04/2020	19/06/2020	925,01	73	67.525,73
	2020	601142	31/03/2020	977,05	29/04/2020	07/04/2020	06/06/2020	09/06/2020	19/06/2020	800,86	13	10.411,18
	2020	601796	30/04/2020	1.060,58	15/06/2020	08/05/2020	07/07/2020	16/06/2020	19/06/2020	869,33	-18	-15.647,94
	2020	602390	31/05/2020	1.021,92	22/06/2020	06/06/2020	05/08/2020	24/06/2020	31/07/2020	837,64	-5	-4.188,20
	2020	602636	30/06/2020	977,05	10/07/2020	03/07/2020	01/09/2020	14/07/2020	16/09/2020	800,86	15	12.012,90
	2020	603296	31/07/2020	1.176,90	08/09/2020	07/08/2020	06/10/2020	10/09/2020	16/09/2020	964,67	-20	-19.293,40
3150 THERMO FISHER SCIENTIFIC MILANO SRL												
	2019	16539	29/07/2019	8.725,68	03/09/2019	03/09/2019	02/11/2019	22/04/2020	22/07/2020	7.152,20	-6	-42.913,20
	2019	16541	29/07/2019	8.725,68	03/09/2019	03/09/2019	02/11/2019	22/04/2020	22/07/2020	7.152,20	-6	-42.913,20
	2019	16546	30/07/2019	8.725,68	12/09/2019	12/09/2019	11/11/2019	22/04/2020	22/07/2020	7.152,20	-14	-100.130,80
	2019	16547	30/07/2019	8.725,68	12/09/2019	12/09/2019	11/11/2019	22/04/2020	22/07/2020	7.152,20	-14	-100.130,80
	2019	16981	27/12/2019	6.965,47	31/12/2019	31/12/2019	29/02/2020	09/06/2020	22/07/2020	5.709,40	-3	-17.128,20
	2020	9161017078	28/01/2020	16.695,07	11/02/2020	30/01/2020	30/03/2020	20/04/2020	22/07/2020	13.684,48	114	1.560.030,72
	2020	9161017079	28/01/2020	2.003,91	03/02/2020	28/01/2020	28/03/2020	20/04/2020	22/07/2020	1.642,55	116	190.535,80
3158 ENEL ENERGIA SPA - LUCE												
	2020	4042886442	12/06/2020	4.489,80	23/06/2020	13/06/2020	12/08/2020	23/06/2020	02/07/2020	3.680,16	-41	-150.886,56
	2020	4042886443	12/06/2020	32.906,89	23/06/2020	13/06/2020	12/08/2020	23/06/2020	02/07/2020	26.972,86	-41	-1.105.887,26
	2020	4050128844	13/07/2020	5.762,90	27/07/2020	15/07/2020	14/09/2020	28/07/2020	29/07/2020	4.723,69	-46	-217.289,74
	2020	4050128845	13/07/2020	39.681,76	27/07/2020	15/07/2020	14/09/2020	28/07/2020	29/07/2020	32.526,03	-46	-1.496.197,38
	2020	4057099452	14/08/2020	7.446,99	02/09/2020	15/08/2020	14/10/2020	03/09/2020	04/09/2020	6.104,09	-40	-244.163,60
	2020	4057099453	14/08/2020	48.132,17	02/09/2020	15/08/2020	14/10/2020	03/09/2020	04/09/2020	39.452,60	-40	-1.578.104,00
	2020	4064375474	12/09/2020	7.464,45	15/09/2020	13/09/2020	12/11/2020	16/09/2020	28/09/2020	6.118,40	-45	-275.328,00
	2020	4064375475	12/09/2020	48.032,06	15/09/2020	13/09/2020	12/11/2020	16/09/2020	28/09/2020	39.370,54	-45	-1.771.674,30
3213 TALETE SPA												
	2020	1444/V03	07/07/2020	118,50	13/07/2020	10/07/2020	10/07/2020	14/07/2020	17/07/2020	107,73	-53	-5.709,69
	2020	1534/V03	07/07/2020	112,05	14/07/2020	10/07/2020	10/07/2020	14/07/2020	17/07/2020	101,86	-53	-5.398,58
	2020	1624/V03	07/07/2020	116,20	13/07/2020	10/07/2020	10/07/2020	14/07/2020	17/07/2020	105,64	-53	-5.598,92
	2020	2560/V03	10/07/2020	112,05	13/07/2020	10/07/2020	10/07/2020	14/07/2020	17/07/2020	101,86	-53	-5.398,58
3229 CIR FOOD COOPERATIVA ITALIANA DIRISTORAZIONE												
	2020	5200005798	29/02/2020	7.088,90	17/03/2020	11/03/2020	10/05/2020	05/05/2020	08/06/2020	6.816,25	29	197.671,25
	2020	5200009693	31/05/2020	4.160,31	23/06/2020	12/06/2020	11/08/2020	24/06/2020	31/07/2020	4.000,30	-11	-44.003,30
	2020	5200011876	31/07/2020	176,00	15/09/2020	11/08/2020	12/10/2020	15/09/2020	16/09/2020	160,00	-24	-3.840,00
3263 EDENRED ITALIA SRL (ACCOR)												
	2020	N42187	09/01/2020	4.022,88	21/01/2020	10/01/2020	10/03/2020	06/07/2020	15/07/2020	3.868,15	127	491.255,05
	2020	N45585	11/05/2020	4.258,80	28/05/2020	13/05/2020	12/06/2020	12/06/2020	15/07/2020	4.095,00	3	12.285,00
3353 ARPA LAZIO												
	2020	V-2020/76	02/07/2020	241,62	14/07/2020	03/07/2020	01/09/2020	14/07/2020	07/08/2020	198,05	-25	-4.951,25
3373 WIND TRE SPA (EX H3G SPA)												
	2020	2020E000004574	21/05/2020	3.367,98	01/06/2020	25/05/2020	24/07/2020	01/06/2020	03/06/2020	2.784,28	-51	-141.998,28
	2020	2020E000006468	21/07/2020	3.490,63	29/07/2020	22/07/2020	21/09/2020	29/07/2020	31/07/2020	2.884,81	-51	-147.125,31
3405 EUROCLONE SPA (EX CELBIO)												
	2020	003988-0CPAPA	22/05/2020	66,61	11/06/2020	22/05/2020	21/07/2020	12/06/2020	19/06/2020	54,60	-32	-1.747,20
	2020	004859-0CPAPA	23/06/2020	2.658,14	25/06/2020	23/06/2020	24/08/2020	25/06/2020	03/07/2020	2.178,80	-50	-108.940,00
	2020	004860-0CPAPA	23/06/2020	811,30	25/06/2020	23/06/2020	24/08/2020	25/06/2020	03/07/2020	665,00	-50	-33.250,00
	2020	006133-0CPAPA	30/07/2020	2.433,90	05/08/2020	30/07/2020	28/09/2020	05/08/2020	25/08/2020	1.995,00	-34	-67.830,00
	2020	006134-0CPAPA	30/07/2020	604,27	05/08/2020	30/07/2020	28/09/2020	05/08/2020	25/08/2020	495,30	-34	-16.840,20
	2020	007160-0CPAPA	31/08/2020	436,76	18/09/2020	01/09/2020	02/11/2020	18/09/2020	25/09/2020	358,00	-36	-12.888,00
3560 NEW GENESYS SRL												
	2020	FPA 1/20	10/01/2020	25.034,40	14/01/2020	10/01/2020	10/03/2020	08/07/2020	09/07/2020	20.520,00	121	2.482.920,00
	2020	FPA 2/20	31/03/2020	10.004,00	08/04/2020	31/03/2020	01/06/2020	08/07/2020	09/07/2020	8.200,00	40	328.000,00
3615 COOPSERVICE S.COOP.P.A.												
	2020	9124000306	31/01/2020	10.578,42	11/02/2020	07/02/2020	07/04/2020	21/04/2020	08/06/2020	8.670,84	62	537.592,08
	2020	9124001041	29/02/2020	10.578,42	17/03/2020	10/03/2020	09/05/2020	06/07/2020	31/07/2020	150,00	83	12.450,00
	2020	9124001041	29/02/2020	10.578,42	17/03/2020	10/03/2020	09/05/2020	06/07/2020	31/07/2020	8.520,84	83	707.229,72
	2020	9124001525	31/03/2020	54,62	14/04/2020	08/04/2020	07/06/2020	09/06/2020	09/06/2020	44,77	2	89,54
	2020	9124001670	31/03/2020	10.578,42	22/04/2020	08/04/2020	07/06/2020	09/06/2020	24/06/2020	8.620,84	17	146.554,28
	2020	9124001670	31/03/2020	10.578,42	22/04/2020	08/04/2020	07/06/2020	09/06/2020	19/06/2020	50,00	12	600
	2020	9124002190	30/04/2020	54,62	09/06/2020	11/05/2020	10/07/2020	11/06/2020	23/06/2020	44,77	-17	-761,09
3695 INAZ PAGHE SRL												
	2020	20-0017224	30/06/2020	1.078,48	10/07/2020	01/07/2020	31/08/2020	10/07/2020	16/07/2020	459,00	-45	-20.655,00
	2020	20-0017224	30/06/2020	1.078,48	10/07/2020	01/07/2020	31/08/2020	10/07/2020	16/07/2020	425,00	-45	-19.125,00
3801 PIN.GO SOCIETÃ COOPERATIVA SOCIALEINTEGRATA												
	2020	8/003	06/03/2020	24.107,79	23/03/2020	10/03/2020	09/05/2020	17/04/2020	08/06/2020	19.760,48	30	592.814,40
	2020	10/003	06/04/2020	19.860,62	24/04/2020	08/04/2020	07/06/2020	29/04/2020	08/06/2020	16.279,20	1	16.279,20
	2020	11/003	06/04/2020	10.718,79	09/04/2020	08/04/2020	07/06/2020	15/05/2020	30/06/2020	8.785,89	23	202.075,47
	2020	13/003	06/05/2020	9.181,99	06/07/2020	11/05/2020	10/07/2020	29/07/2020	03/08/2020	7.526,22	24	180.629,28
	2020	14/003	06/05/2020	24.363,34	12/06/2020	11/05/2020	10/07/2020	12/06/2020	28/07/2020	19.969,95	18	359.459,10
	2020	16/003	04/06/2020	24.850,12	24/06/2020	04/06/2020	03/08/2020	24/06/2020	30/07/2020	20.368,95	-4	-81.475,80

3822 MONTEMURRO PASQUALE												
	2020	FATTPA 8_20	21/04/2020	936,00	23/04/2020	21/04/2020	20/06/2020		18/06/2020	936,00	-2	-1.872,00
	2020	FATTPA 9_20	03/05/2020	2.083,33	18/06/2020	03/05/2020	03/05/2020		18/06/2020	2.083,33	-14	-29.166,62
	2020	FATTPA 10_20	17/05/2020	936,00	18/06/2020	17/05/2020	17/05/2020		18/06/2020	936,00	-28	-26.208,00
	2020	FATTPA 11_20	06/06/2020	2.083,33	18/06/2020	06/06/2020	06/06/2020		18/06/2020	2.083,33	-48	-99.999,84
	2020	FATTPA 12_20	15/06/2020	936,00	18/06/2020	15/06/2020	15/06/2020		18/06/2020	936,00	-57	-53.352,00
	2020	FATTPA 13_20	01/07/2020	2.083,33	02/08/2020	01/07/2020	01/07/2020		02/08/2020	2.083,33	-28	-58.333,24
	2020	FATTPA 14_20	15/07/2020	936,00	02/08/2020	15/07/2020	15/07/2020		02/08/2020	936,00	-42	-39.312,00
	2020	FATTPA 15_20	04/08/2020	2.083,33	31/08/2020	04/08/2020	04/08/2020		31/08/2020	2.083,33	-33	-68.749,89
	2020	FATTPA 16_20	29/08/2020	936,00	31/08/2020	29/08/2020	29/08/2020		31/08/2020	936,00	-58	-54.288,00
	2020	FATTPA 17_20	31/08/2020	2.083,33	31/08/2020	31/08/2020	31/08/2020		31/08/2020	2.083,33	-60	-124.999,80
3840 ACCREDIA SISTEMA ITALIANO ACCREDITA												
	2020	2477DL	10/09/2020	610,00	18/09/2020	14/09/2020	13/11/2020	18/09/2020	21/09/2020	500,00	-53	-26.500,00
3870 AGENZIA NAZIONALE SERVIZI SANITARIREGIONALI ASSR												
	2020	2	08/09/2020	1.342,78	08/09/2020	08/09/2020	08/09/2020		08/09/2020	1.342,78	-60	-80.566,80
	2020	3	09/09/2020	3.680,00	09/09/2020	09/09/2020	09/09/2020		10/09/2020	3.680,00	-59	-217.120,00
	2020	109	03/06/2020	516,46	04/06/2020	04/06/2020	04/06/2020		04/06/2020	516,46	-60	-30.987,60
	2020	128	07/07/2020	258,23	17/07/2020	17/07/2020	17/07/2020		17/07/2020	258,23	-60	-15.493,80
	2020	173	22/09/2020	335,70	27/09/2020	27/09/2020	27/09/2020		28/09/2020	335,70	-59	-19.806,30
3939 ITALWARE SRL												
	2020	20001639	18/05/2020	2.548,45	11/06/2020	19/05/2020	20/07/2020	09/07/2020	22/07/2020	2.088,89	-21	-43.866,69
3974 WAGENINGEN UNIVERSITY												
	2020	7220120198	21/04/2020	1.600,00	17/07/2020	17/07/2020	15/09/2020		17/07/2020	1.600,00	-60	-96.000,00
	2020	7220120198/1	21/04/2020	200,00	17/08/2020	17/08/2020	17/08/2020		17/08/2020	200,00	-60	-12.000,00
4046 BIOCLASS S.R.L.												
	2020	20200033	27/01/2020	132,49	03/02/2020	27/01/2020	27/03/2020	09/06/2020	24/06/2020	108,60	89	9.665,40
	2020	20200062	10/02/2020	1.532,32	11/02/2020	10/02/2020	10/04/2020	08/06/2020	03/07/2020	1.194,00	84	100.296,00
	2020	20200062	10/02/2020	1.532,32	11/02/2020	10/02/2020	10/04/2020	08/06/2020	03/07/2020	62,00	84	5.208,00
	2020	20200063	10/02/2020	116,75	11/02/2020	10/02/2020	10/04/2020	08/06/2020	03/07/2020	95,70	84	8.038,80
4093 TECNOIMPIANTISTICA EDILIZIA SRL												
	2019	71	13/12/2019	1.122,85	20/12/2019	20/12/2019	18/02/2020	28/05/2020	22/07/2020	920,37	114	104.922,18
	2019	72	13/12/2019	1.967,03	20/12/2019	20/12/2019	18/02/2020	28/05/2020	23/07/2020	1.612,32	115	185.416,80
	2019	73	13/12/2019	8.843,01	20/12/2019	20/12/2019	18/02/2020	28/05/2020	22/07/2020	7.248,37	114	826.314,18
	2019	74	13/12/2019	983,08	20/12/2019	20/12/2019	18/02/2020	28/05/2020	22/07/2020	805,80	114	91.861,20
	2019	76	13/12/2019	2.973,32	20/12/2019	20/12/2019	18/02/2020	28/05/2020	22/07/2020	2.437,15	114	277.835,10
	2020	1/PA	17/01/2020	1.949,63	21/01/2020	17/01/2020	17/03/2020	05/06/2020	21/07/2020	1.598,06	126	201.355,56
	2020	3/PA	17/01/2020	4.312,13	27/01/2020	17/01/2020	17/03/2020	05/06/2020	21/07/2020	3.534,53	126	445.350,78
	2020	4/PA	17/01/2020	2.557,71	28/01/2020	17/01/2020	17/03/2020	05/06/2020	21/07/2020	2.096,48	126	264.156,48
	2020	11/PA	23/03/2020	5.950,77	27/03/2020	23/03/2020	22/05/2020	05/06/2020	22/07/2020	4.877,68	61	297.538,48
	2020	12/PA	23/03/2020	2.500,18	27/03/2020	23/03/2020	22/05/2020	05/06/2020	22/07/2020	2.049,33	61	125.009,13
	2020	13/PA	23/03/2020	1.326,46	27/03/2020	23/03/2020	22/05/2020	05/06/2020	22/07/2020	1.087,26	61	66.322,86
	2020	17/PA	24/04/2020	38.447,48	22/05/2020	24/04/2020	23/06/2020	05/06/2020	22/07/2020	31.514,33	29	913.915,57
	2020	18/PA	24/04/2020	8.336,59	22/05/2020	24/04/2020	23/06/2020	05/06/2020	22/07/2020	6.833,27	29	198.164,83
	2020	19/PA	06/05/2020	6.695,80	12/06/2020	07/05/2020	06/07/2020	12/06/2020	26/06/2020	5.488,36	-10	-54.883,60
	2020	20/PA	06/05/2020	5.689,87	12/06/2020	07/05/2020	06/07/2020	12/06/2020	26/06/2020	4.663,83	-10	-46.638,30
	2020	21/PA	22/06/2020	31.776,57	06/07/2020	22/06/2020	21/08/2020	06/07/2020	21/07/2020	26.046,37	-31	-807.437,47
	2020	23/PA	10/07/2020	12.681,66	16/07/2020	10/07/2020	08/09/2020	21/07/2020	22/07/2020	10.394,80	-48	-498.950,40
4098 TEST VERITAS S.R.L.												
	2020	PA55/E	27/08/2020	286,70	17/09/2020	31/08/2020	30/10/2020	18/09/2020	25/09/2020	235,00	-35	-8.225,00
4112 THYSSENKRUPP ELEVATOR ITALIA												
	2020	15081	24/01/2020	1.037,00	28/01/2020	24/01/2020	24/03/2020	21/07/2020	22/07/2020	850,00	120	102.000,00
4134 INAIL-DIREZ. CENTRALE PREVENZIONE												
	2020	220090000000000	10/06/2020	221,00	10/06/2020	10/06/2020	10/06/2020		10/06/2020	221,00	-60	-13.260,00
	2020	2200090000000000	16/06/2020	31,89	16/06/2020	16/06/2020	16/06/2020		16/06/2020	31,89	-60	-1.913,40
4149 LIFE TECHNOLOGIES ITALIA												
	2020	20002334	24/01/2020	309,38	28/01/2020	24/01/2020	24/03/2020	08/06/2020	03/07/2020	253,59	101	25.612,59
	2020	20017044	27/05/2020	3.374,81	10/06/2020	27/05/2020	27/07/2020	11/06/2020	17/06/2020	2.766,24	-39	-107.883,36
	2020	20017844	03/06/2020	1.679,11	15/06/2020	04/06/2020	03/08/2020	16/06/2020	17/06/2020	1.376,32	-47	-64.687,04
	2020	20018753	10/06/2020	2.848,70	15/06/2020	11/06/2020	10/08/2020	16/06/2020	17/06/2020	2.335,00	-54	-126.090,00
	2020	20018754	10/06/2020	10.316,32	15/06/2020	10/06/2020	10/08/2020	16/06/2020	17/06/2020	8.456,00	-53	-448.168,00
	2020	20018979	11/06/2020	3.565,86	15/06/2020	12/06/2020	11/08/2020	16/06/2020	17/06/2020	2.922,84	-55	-160.756,20
	2020	20018980	11/06/2020	3.719,15	15/06/2020	11/06/2020	10/08/2020	16/06/2020	17/06/2020	3.048,48	-54	-164.617,92
	2020	20019949	18/06/2020	423,39	06/07/2020	18/06/2020	17/08/2020	06/07/2020	08/07/2020	347,04	-40	-13.881,60
	2020	20021017	25/06/2020	276,70	07/07/2020	26/06/2020	25/08/2020	07/07/2020	08/07/2020	226,80	-48	-10.886,40
	2020	20022160	02/07/2020	1.246,23	09/07/2020	02/07/2020	31/08/2020	09/07/2020	15/07/2020	1.021,50	-47	-48.010,50
	2020	20022479	06/07/2020	732,00	14/07/2020	07/07/2020	07/09/2020	14/07/2020	15/07/2020	600,00	-52	-31.200,00
	2020	20022480	06/07/2020	305,00	14/07/2020	07/07/2020	07/09/2020	14/07/2020	15/07/2020	250,00	-52	-13.000,00
	2020	20024390	17/07/2020	6.851,52	21/07/2020	17/07/2020	15/09/2020	27/07/2020	31/08/2020	5.616,00	-15	-84.240,00
	2020	20024633	20/07/2020	20.554,56	28/07/2020	21/07/2020	21/09/2020	28/07/2020	31/08/2020	16.848,00	-19	-320.112,00
	2020	20025120	22/07/2020	366,00	28/07/2020	22/07/2020	21/09/2020	28/07/2020	25/08/2020	300,00	-26	-7.800,00
	2020	20025316	23/07/2020	3.270,04	28/07/2020	23/07/2020	21/09/2020	28/07/2020	25/08/2020	2.680,36	-27	-72.369,72
	2020	20027017	04/08/2020	1.373,38	07/08/2020	05/08/2020	05/10/2020	11/08/2020	25/08/2020	1.125,72	-40	-45.028,80
	2020	20027018	04/08/2020	99,28	02/09/2020	05/08/2020	05/10/2020	02/09/2020	09/09/2020	81,38	-25	-2.034,50
	2020	20029070	31/08/2020	345,87	17/09/2020	01/09/2020	02/11/2020	17/09/2020	25/09/2020	283,50	-36	-10.206,00
	2020	20029866	07/09/2020	366,00	24/09/2020	08/09/2020	09/11/2020	24/09/2020	25/09/2020	300,00	-43	-12.900,00
	2020	20031363	17/09/2020	553,39	25/09/2020	17/09/2020	16/11/2020	25/09/2020	29/09/2020	453,60	-48	-21.772,80
4162 SHIMADZU ITALIA SRL												
	2020	3250002141	20/08/2020	183,12	07/09/2020	20/08/2020	19/10/2020	07/09/2020	09/09/2020	150,10	-40	-6.004,00
4245 INFOCERT SPA												
	2020	1204010022	08/01/2020	208,62	21/01/2020	09/01/2020	09/03/2020	13/08/2020	02/09/2020	171,00	177	30.267,00
	2020	1204080088	14/02/2020	124,44	26/02/2020	17/02/2020	17/04/2020	13/08/2020	02/09/2020	102,00	138	14.076,00
	2020	1204082976	17/02/2020	159,21	26/02/2020	18/02/2020	20/04/2020	13/08/2020	02/09/2020	130,50	137	17.878,50
	2020	1204399531	06/08/2020	274,50	14/08/2020	07/08/2020	06/10/2020	14/08/2020	02/09/2020	225,00	-34	-7.650,00
	2020	1208000320	22/01/2020	120,78	31/01/2020	23/01/2020	23/03/2020	13/08/2020	02/09/2020	99,00	163	16.137,00
4257 TKM SRL												
	2020	3361	08/07/2020	2.147,20	28/07/2020	18/07/2020	16/09/2020	28/07/2020	25/08/2020	1.760,00	-22	-38.720,00
	2020	3999	10/08/2020	536,80	01/09/2020	14/08/2020	13/10/2020	01/09/2020	09/09/2020	440,00	-34	-14.960,00
4306 TRA.SER SRL												
	2020	106/20	26/02/2020	18.802,15	03/03/2020	27/02/2020	27/04/2020	18/03/2020	31/07/2020	15.411,60	95	1.464.102,00
	2020	107/20	26/02/2020	3.416,00	03/03/2020	27/02/2020	27/04/2020	18/03/2020	31/07/2020	2.800,00	95	266.000,00
	2020	108/20	26/02/2020	1.568,92	03/03/2020	27/02/2020	27/04/2020	18/03/2020	31/07/2020	1.286,00	95	122.170,00
	2020	109/20	26/02/2020	85,40	03/03/2020	27/02/2020	27/04/2020	09/06/2020	31/07/2020	70,00	95	6.650,00
	2020	221/20	26/03/2020	18.802,15	30/03/2020	27/03/2020	26/05/2020	07/04/2020	31/07/2020	15.411,60	66	1.017.165,60
	2020	222/20	26/03/2020	3.416,00	30/03/2020	27/03/2020	26/05/2020	07/04/2020	31/07/2020	2.800,00	66	184.800,00
	2020	223/20	26/03/2020	1.433,50	30/03/2020	27/03/2020	26/05/2020	07/04/2020	31/07/2020	1.175,00	66	77.550,00
	2020	350/20	28/04/2020	18.802,15	14/05/2020	29/04/2020	29/06/2020	18/05/2020	31/07/2020	15.411,60	33	508.582,80
	2020	351/20	28/04/2020	3.416,00	15/05/2020	29/04/2020	29/06/2020	18/05/2020	31/07/2020	2.800,00	33	92.400,00
	2020	352/20	28/04/2020	1.559,16	14/05/2020	29/04/2020	29/06/2020	18/05/2020	31/07/2020	1.278,00	33	42.174,00
	2020	353/20	28/04/2020	250,10	18/05/2020	29/04/2020	29/06/2020	09/06/2020	31/07/2020	205,00	33	6.765,00
	2020	469/20	22/05/2020	18.802,15	11/06/2020	25/05/2020	24/07/2020	12/06/2020	23/06/2020	15.411,60	-31	-477.759,60
	2020	470/20	22/05/2020	3.416,00	10/06/2020	25/05/2020	24/07/2020	12/06/2020	23/06/2020	2.800,00	-31	-86.800,00
	2020	471/20	22/05/2020	1.248,06	15/06/2020	25/05/2020	24/07/2020	16/06/2020	31/07/2020	1.023,00	7	7.161,00
	2020	593/20	23/06/2020	18.802,15	08/07/2020	25/06/2020	24/08/2020	09/07/2020	17/07/2020	15.411,60	-38	-585.640,80
	2020	594/20	23/06/2020	3.416,00	08/07/2020	25/06/2020	24/08/2020	09/07/2020	17/07/2020	2.800,00	-38	-106.400,00
	2020	595/20	23/06/2020	1.845,86	09/07/2020	25/06/2020	24/08/2020	09/07/2020	31/07/2020	1.513,00	-24	-36.312,00
	2020	596/20	23/06/2020	305,00	08/07/2020	25/06/2020	24/08/2020	09/07/2020	31/07/2020	250,00	-24	-6.000,00
	2020	597/20	23/06/2020	305,00	08/07/2020	25/06/2020	24/08/2020	09/07/2020	14/07/2020	250,00	-41	-10.250,00
	2020	715/20	24/07/2020	18.802,15	04/08/2020	25/07/2020	23/09/2020	05/08/2020	07/08/2020	15.411,60	-47	-724.345,20

	2020	842/20	25/08/2020	18.802,15	03/09/2020	27/08/2020	26/10/2020	10/09/2020	21/09/2020	15.411,60	-35	-539.406,00
4376 ZAPPULLA FRANCESCO												
	2020	1	09/06/2020	130,00	09/06/2020	09/06/2020	09/06/2020		09/06/2020	130,00	-60	-7.800,00
4399 CARLO ERBA REAGENTS SRL												
	2019	6968	27/02/2019	19,03	13/03/2019	13/03/2019	12/05/2019	30/07/2020	25/08/2020	15,60	-49	-764,4
	2019	16187	10/05/2019	181,98	28/05/2019	28/05/2019	27/07/2019	30/07/2020	25/08/2020	149,16	-54	-8.054,64
	2019	17416	20/05/2019	202,80	13/06/2019	13/06/2019	12/08/2019	30/07/2020	25/08/2020	166,23	-59	-9.807,57
	2019	22565	28/06/2019	27,15	08/07/2019	08/07/2019	06/09/2019	30/07/2020	25/08/2020	22,25	-45	-1.001,25
	2019	22567	28/06/2019	468,72	23/07/2019	23/07/2019	21/09/2019	30/07/2020	25/08/2020	384,20	-60	-23.052,00
	2019	27251	27/08/2019	261,85	20/09/2019	20/09/2019	19/11/2019	30/07/2020	25/08/2020	214,63	-59	-12.663,17
	2019	27252	27/08/2019	202,03	18/09/2019	18/09/2019	17/11/2019	30/07/2020	25/08/2020	165,60	-57	-9.439,20
	2019	30184	17/09/2019	738,11	10/10/2019	10/10/2019	09/12/2019	30/07/2020	25/08/2020	605,01	-58	-35.090,58
	2019	30185	17/09/2019	188,82	04/10/2019	04/10/2019	03/12/2019	30/07/2020	25/08/2020	154,77	-52	-8.048,04
	2019	30372	18/09/2019	21,96	10/10/2019	10/10/2019	09/12/2019	30/07/2020	25/08/2020	18,00	-57	-1.026,00
	2019	31152	25/09/2019	240,82	11/10/2019	11/10/2019	10/12/2019	30/07/2020	25/08/2020	197,39	-51	-10.066,89
	2019	31285	25/09/2019	21,96	07/10/2019	07/10/2019	06/12/2019	30/07/2020	25/08/2020	18,00	-47	-846
	2019	36310	05/11/2019	228,73	26/11/2019	26/11/2019	25/01/2020	30/07/2020	25/08/2020	187,48	-56	-10.498,88
	2019	36641	06/11/2019	43,92	26/11/2019	26/11/2019	25/01/2020	30/07/2020	25/08/2020	36,00	-55	-1.980,00
	2019	37912	15/11/2019	17,85	03/12/2019	03/12/2019	01/02/2020	30/07/2020	25/08/2020	14,63	-53	-775,39
	2019	42184	17/12/2019	61,49	20/12/2019	20/12/2019	18/02/2020	30/07/2020	25/08/2020	50,40	-38	-1.915,20
	2019	42185	17/12/2019	77,80	20/12/2019	20/12/2019	18/02/2020	30/07/2020	25/08/2020	63,77	-38	-2.423,26
	2019	42186	17/12/2019	154,90	20/12/2019	20/12/2019	18/02/2020	30/07/2020	25/08/2020	126,97	-38	-4.824,86
	2019	42187	17/12/2019	55,40	20/12/2019	20/12/2019	18/02/2020	30/07/2020	25/08/2020	45,41	-38	-1.725,58
	2019	42188	17/12/2019	117,85	20/12/2019	20/12/2019	18/02/2020	30/07/2020	25/08/2020	96,60	-38	-3.670,80
	2020	2120001059	10/01/2020	39,28	16/01/2020	10/01/2020	10/03/2020	09/06/2020	24/06/2020	32,20	106	3.413,20
	2020	2120003857	04/02/2020	23,85	06/02/2020	04/02/2020	04/04/2020	09/06/2020	24/06/2020	3,24	81	262,44
	2020	2120004850	11/02/2020	733,16	14/02/2020	11/02/2020	11/04/2020	16/06/2020	24/06/2020	493,35	74	36.507,90
	2020	2120004850	11/02/2020	733,16	14/02/2020	11/02/2020	11/04/2020	16/06/2020	24/06/2020	107,60	74	7.962,40
	2020	2120005520	17/02/2020	98,61	27/02/2020	18/02/2020	20/04/2020	28/05/2020	04/06/2020	25,93	47	1.218,71
	2020	2120005520	17/02/2020	98,61	27/02/2020	18/02/2020	20/04/2020	28/05/2020	04/06/2020	54,90	47	2.580,30
	2020	2120005521	17/02/2020	491,15	21/02/2020	18/02/2020	18/04/2020	09/06/2020	24/06/2020	11,07	67	741,69
	2020	2120005707	18/02/2020	296,16	19/02/2020	18/02/2020	18/04/2020	30/07/2020	25/08/2020	44,51	129	5.741,79
	2020	2120005707	18/02/2020	296,16	19/02/2020	18/02/2020	18/04/2020	30/07/2020	25/08/2020	198,24	129	25.572,96
	2020	2120005708	18/02/2020	55,69	27/02/2020	18/02/2020	18/04/2020	09/06/2020	24/06/2020	36,90	67	2.472,30
	2020	2120005708	18/02/2020	55,69	27/02/2020	18/02/2020	18/04/2020	09/06/2020	24/06/2020	8,75	67	586,25
	2020	2120005709	18/02/2020	104,44	26/02/2020	18/02/2020	18/04/2020	16/06/2020	24/06/2020	85,61	67	5.735,87
	2020	2120005842	19/02/2020	66,23	25/02/2020	19/02/2020	19/04/2020	09/06/2020	24/06/2020	0,69	66	45,54
	2020	2120005842	19/02/2020	66,23	25/02/2020	19/02/2020	19/04/2020	09/06/2020	24/06/2020	52,91	66	3.492,06
	2020	2120005842	19/02/2020	66,23	25/02/2020	19/02/2020	19/04/2020	09/06/2020	24/06/2020	0,69	66	45,54
	2020	2120006699	26/02/2020	139,08	05/03/2020	26/02/2020	26/04/2020	09/06/2020	24/06/2020	114,00	59	6.726,00
	2020	2120011057	02/04/2020	379,79	07/04/2020	02/04/2020	01/06/2020	30/07/2020	25/08/2020	311,30	85	26.460,50
	2020	2120011261	03/04/2020	30,74	07/04/2020	03/04/2020	02/06/2020	30/07/2020	25/08/2020	25,20	84	2.116,80
	2020	2120011704	08/04/2020	48,43	16/04/2020	08/04/2020	07/06/2020	03/09/2020	09/09/2020	39,70	94	3.731,80
	2020	2120015249	12/05/2020	93,64	03/06/2020	13/05/2020	13/07/2020	04/09/2020	09/09/2020	76,75	59	4.528,25
	2020	2120019008	09/06/2020	105,31	22/06/2020	09/06/2020	10/08/2020	23/06/2020	24/06/2020	86,32	-45	-3.884,40
	2020	2120019598	15/06/2020	207,40	17/06/2020	15/06/2020	14/08/2020	03/09/2020	09/09/2020	170,00	26	4.420,00
	2020	2120019784	16/06/2020	116,57	25/06/2020	16/06/2020	17/08/2020	25/06/2020	03/07/2020	95,55	-43	-4.108,65
	2020	2120020755	24/06/2020	179,34	07/07/2020	24/06/2020	24/08/2020	07/07/2020	08/07/2020	147,00	-46	-6.762,00
	2020	2120020756	24/06/2020	400,27	07/07/2020	24/06/2020	24/08/2020	07/07/2020	08/07/2020	328,09	-46	-15.092,14
	2020	2120021359	29/06/2020	1.112,64	07/07/2020	30/06/2020	31/08/2020	08/07/2020	15/07/2020	912,00	-45	-41.040,00
	2020	2120026130	18/08/2020	58,68	04/09/2020	18/08/2020	19/10/2020	04/09/2020	09/09/2020	48,10	-38	-1.827,80
	2020	2120026182	19/08/2020	1.738,50	04/09/2020	19/08/2020	19/10/2020	04/09/2020	09/09/2020	1.425,00	-39	-55.575,00
	2020	2120026240	20/08/2020	42,48	04/09/2020	20/08/2020	19/10/2020	04/09/2020	09/09/2020	34,82	-40	-1.392,80
	2020	2120026614	26/08/2020	31,23	04/09/2020	26/08/2020	26/10/2020	04/09/2020	09/09/2020	0,40	-46	-18,4
	2020	2120026614	26/08/2020	31,23	04/09/2020	26/08/2020	26/10/2020	04/09/2020	09/09/2020	25,20	-46	-1.159,20
	2020	2120026812	28/08/2020	354,78	04/09/2020	28/08/2020	27/10/2020	04/09/2020	09/09/2020	290,72	-48	-13.954,56
	2020	2120026812	28/08/2020	354,78	04/09/2020	28/08/2020	27/10/2020	04/09/2020	09/09/2020	0,08	-48	-3,84
	2020	2120028406	04/09/2020	493,31	22/09/2020	04/09/2020	03/11/2020	22/09/2020	25/09/2020	404,35	-39	-15.769,65
	2020	2120028584	07/09/2020	291,53	24/09/2020	08/09/2020	09/11/2020	24/09/2020	25/09/2020	238,96	-43	-10.275,28
	2020	2120030103	18/09/2020	29,22	25/09/2020	18/09/2020	17/11/2020	28/09/2020	29/09/2020	23,95	-49	-1.173,55
4447 GENERON SPA												
	2020	000079/PA	30/06/2020	335,50	10/07/2020	03/07/2020	01/09/2020	03/09/2020	09/09/2020	25,00	8	200
	2020	000079/PA	30/06/2020	335,50	10/07/2020	03/07/2020	01/09/2020	03/09/2020	09/09/2020	250,00	8	2.000,00
4501 DTU TECHNICAL UNIVERISTY OF DENMARK												
	2020	2000061079	28/03/2020	244,00	11/06/2020	11/06/2020	11/06/2020	12/06/2020	16/06/2020	200,00	-55	-11.000,00
4520 IN3DIAGNOSTIC SRL												
	2020	FATTPA 23_20	18/05/2020	680,27	11/06/2020	20/05/2020	20/07/2020	12/06/2020	17/06/2020	557,60	-32	-17.843,20
	2020	FATTPA 24_20	18/05/2020	680,27	11/06/2020	20/05/2020	20/07/2020	12/06/2020	17/06/2020	557,60	-32	-17.843,20
	2020	FATTPA 37_20	14/07/2020	1.317,91	28/07/2020	17/07/2020	15/09/2020	28/07/2020	25/08/2020	1.080,25	-21	-22.685,25
4525 ILLUMINA ITALY SRL												
	2020	7080017267	10/06/2020	6.600,47	23/06/2020	12/06/2020	11/08/2020	31/08/2020	09/09/2020	5.410,22	29	156.896,38
4571 RANDOX LABORATORIES LIMITED												
	2020	16265	03/06/2020	146,40	16/06/2020	12/06/2020	11/08/2020	16/06/2020	17/06/2020	120,00	-55	-6.600,00
	2020	16824	10/07/2020	1.403,00	28/07/2020	20/07/2020	18/09/2020	28/07/2020	25/08/2020	1.150,00	-24	-27.600,00
	2020	16830	11/07/2020	219,60	28/07/2020	21/07/2020	21/09/2020	28/07/2020	25/08/2020	180,00	-25	-4.500,00
	2020	16979	21/07/2020	2.010,56	03/08/2020	30/07/2020	28/09/2020	03/08/2020	25/08/2020	1.648,00	-34	-56.032,00
	2020	16980	21/07/2020	1.005,28	03/08/2020	29/07/2020	28/09/2020	03/08/2020	25/08/2020	824,00	-33	-27.192,00
	2020	17463	07/09/2020	2.196,00	24/09/2020	17/09/2020	16/11/2020	24/09/2020	25/09/2020	1.800,00	-52	-93.600,00
	2020	17480	11/09/2020	3.782,00	25/09/2020	21/09/2020	20/11/2020	25/09/2020	29/09/2020	3.100,00	-52	-161.200,00
	2020	17483	11/09/2020	268,40	25/09/2020	21/09/2020	20/11/2020	25/09/2020	29/09/2020	220,00	-52	-11.440,00
4581 BMD S.R.L												
	2019	172	20/09/2019	7.795,56	08/10/2019	08/10/2019	07/12/2019	09/06/2020	23/07/2020	6.389,80	-35	-223.643,00
	2020	43983	09/01/2020	3.945,15	17/01/2020	09/01/2020	09/03/2020	09/06/2020	23/07/2020	3.233,73	136	439.787,28
4586 RIVOIRA GAS S.R.L.												
	2020	500260	31/01/2020	113,46	07/02/2020	06/02/2020	06/04/2020	09/06/2020	24/06/2020	93,00	79	7.347,00
	2020	500620	29/02/2020	236,68	05/03/2020	04/03/2020	03/05/2020	10/09/2020	16/09/2020	194,00	136	26.384,00
	2020	502251	31/07/2020	800,32	07/09/2020	05/08/2020	05/10/2020	07/09/2020	09/09/2020	656,00	-25	-16.400,00
	2020	502252	31/07/2020	124,93	14/08/2020	05/08/2020	05/10/2020	27/08/2020	02/09/2020	98,40	-32	-3.148,80
	2020	502252	31/07/2020	124,93	14/08/2020	05/08/2020	05/10/2020	27/08/2020	02/09/2020	4,00	-32	-128
	2020	502403	31/08/2020	200,08	18/09/2020	03/09/2020	02/11/2020	18/09/2020	25/09/2020	164,00	-38	-6.232,00
	2020	502404	31/08/2020	525,09	18/09/2020	03/09/2020	02/11/2020	18/09/2020	25/09/2020	426,40	-38	-16.203,20
	2020	502404	31/08/2020	525,09	18/09/2020	03/09/2020	02/11/2020	18/09/2020	25/09/2020	4,00	-38	-152
4648 STAR ECOTRONICS S.R.L.												
	2020	204	02/04/2020	27.803,80	09/04/2020	03/04/2020	02/06/2020	03/07/2020	17/07/2020	22.790,00	45	1.025.550,00
4673 AB SCIEX SRL												
	2020	752000550	30/04/2020	17.537,24	05/06/2020	12/05/2020	13/07/2020	01/07/2020	22/07/2020	14.374,79	-16	-229.996,64
4681 MEDVET SRL												
	2020	E188	26/06/2020	1.784,25	17/07/2020	13/07/2020	11/09/2020	21/07/2020	23/07/2020	1.462,50	-50	-73.125,00
4750 ANIMAL HEALTH TRUST												
	2020	1	31/08/2020	7.000,00	31/08/2020	31/08/2020	31/08/2020		31/08/2020	7.000,00	-60	-420.000,00
4984 PUBBLIFORMEZ SAS												
	2020	188	18/02/2020	330,00	09/07/2020	18/02/2020	20/04/2020	09/07/2020	14/07/2020	330,00	87	28.710,00
5031 AZIENDA USL VITERBO												
	2020	364/2020/184	08/06/2020	76,86	22/06/2020	08/06/2020	07/08/2020	18/09/2020	24/09/2020	63,00	48	3.024,00
	2020	364/2020/554	28/07/2020	3.312,30	05/08/2020	28/07/2020	28/09/2020	18/09/2020	24/09/2020	2.715,00	-2	-5.430,00
5090 IZS DELLE VENEZIE												
	2016	3	04/04/2016	35,00	07/07/2020	07/07/2020	07/07/2020		07/07/2020	35,00	-60	-2.100,00
	2020	1	09/09/2020	27.180,00	09/09/2020	09/09/2020	09/11/2020		10/09/2020	27.180,00	-59	-1.603.620,00

	2020	2	09/09/2020	31.000,00	09/09/2020	09/09/2020	09/11/2020		10/09/2020	31.000,00	-59	-1.829.000,00
5169 ACQUEDOTTO DEL FIORA S.P.A.												
	2020	8020010000000000	27/05/2020	360,58	01/06/2020	28/05/2020	27/07/2020	01/06/2020	03/06/2020	327,80	-54	-17.701,20
	2020	8020010000000000	05/06/2020	187,31	09/06/2020	08/06/2020	07/08/2020	09/06/2020	10/06/2020	170,28	-58	-9.876,24
	2020	8020010000000000	26/08/2020	182,78	02/09/2020	28/08/2020	27/10/2020	03/09/2020	04/09/2020	166,16	-53	-8.806,48
	2020	8020010000000000	09/09/2020	335,82	15/09/2020	11/09/2020	10/11/2020	16/09/2020	28/09/2020	305,29	-43	-13.127,47
5179 NUOVE ACQUE SPA												
	2020	150020000000000000	15/05/2020	193,27	01/06/2020	20/05/2020	20/07/2020	01/06/2020	03/06/2020	175,70	-46	-8.082,20
	2020	150020000000000000	17/07/2020	171,82	29/07/2020	21/07/2020	21/09/2020	29/07/2020	31/07/2020	156,18	-50	-7.809,00
5186 UNIV. STUDI DI NAPOLI -FEDERICO II-DIPARTIMENTO D												
	2020	1	09/09/2020	16.000,00	09/09/2020	09/09/2020	09/09/2020		10/09/2020	16.000,00	-59	-944.000,00
5190 UNIVERSITA' DEGLI STUDI DI PISA												
	2020	2	09/09/2020	20.000,00	09/09/2020	09/09/2020	09/09/2020		10/09/2020	20.000,00	-59	-1.180.000,00
5226 APPIA PARK HOTEL												
	2020	591	17/09/2020	1.020,00	25/09/2020	17/09/2020	17/09/2020	25/09/2020	30/09/2020	933,82	-47	-43.889,54
5310 ANSES LRPAS												
	2020	2000490	30/01/2020	2.196,00	11/06/2020	11/06/2020	11/06/2020	12/06/2020	16/06/2020	1.800,00	-55	-99.000,00
5358 PROGRES DI G. SPADAZZI												
	2020	FPA 1/20	11/07/2020	547,78	16/07/2020	11/07/2020	09/09/2020	10/09/2020	17/09/2020	449,00	-44	-19.756,00
5360 OLIVETTI S.P.A.												
	2020	A20020201000021139	30/06/2020	363,56	10/07/2020	02/07/2020	31/08/2020	10/07/2020	25/09/2020	298,00	25	7.450,00
	2020	A20020201000021140	30/06/2020	97,20	10/07/2020	02/07/2020	31/08/2020	10/07/2020	25/09/2020	79,60	25	1.990,00
	2020	A20020201000021141	30/06/2020	377,69	10/07/2020	02/07/2020	31/08/2020	10/07/2020	25/09/2020	309,58	25	7.739,50
	2020	A20020201000021142	30/06/2020	380,64	10/07/2020	02/07/2020	31/08/2020	10/07/2020	25/09/2020	312,00	25	7.800,00
	2020	A20020201000021143	30/06/2020	3.101,24	10/07/2020	02/07/2020	31/08/2020	10/07/2020	25/09/2020	2.542,00	25	63.550,00
	2020	A20020201000021144	30/06/2020	123,22	10/07/2020	02/07/2020	31/08/2020	10/07/2020	25/09/2020	101,00	25	2.525,00
5367 MICROBIOL DI SERGIO MURGIA & C.SNC												
	2020	000073PA	06/02/2020	93,77	07/02/2020	06/02/2020	06/04/2020	10/09/2020	16/09/2020	49,14	163	8.009,82
	2020	000073PA	06/02/2020	93,77	07/02/2020	06/02/2020	06/04/2020	10/09/2020	16/09/2020	13,86	163	2.259,18
	2020	000407PA	17/07/2020	153,72	28/07/2020	17/07/2020	15/09/2020	28/07/2020	25/08/2020	126,00	-21	-2.646,00
	2020	000408PA	17/07/2020	3.191,52	28/07/2020	17/07/2020	15/09/2020	28/07/2020	25/08/2020	2.616,00	-21	-54.936,00
	2020	000409PA	17/07/2020	1.896,98	28/07/2020	17/07/2020	15/09/2020	28/07/2020	25/08/2020	1.554,90	-21	-32.652,90
	2020	000422PA	21/07/2020	2.393,64	28/07/2020	21/07/2020	21/09/2020	28/07/2020	25/08/2020	1.962,00	-25	-49.050,00
	2020	000482PA	06/08/2020	797,88	03/09/2020	08/08/2020	07/10/2020	07/09/2020	09/09/2020	654,00	-28	-18.312,00
	2020	000491PA	28/08/2020	306,78	08/09/2020	28/08/2020	27/10/2020	08/09/2020	10/09/2020	251,46	-47	-11.818,62
	2020	000492PA	28/08/2020	305,73	11/09/2020	28/08/2020	27/10/2020	11/09/2020	16/09/2020	250,60	-41	-10.274,60
	2020	000516PA	31/08/2020	103,43	18/09/2020	01/09/2020	02/11/2020	18/09/2020	25/09/2020	84,78	-36	-3.052,08
	2020	000562PA	11/09/2020	797,88	14/09/2020	11/09/2020	10/11/2020	17/09/2020	25/09/2020	654,00	-46	-30.084,00
5409 VODEN MEDICAL INSTRUMENTS												
	2020	1068/P	14/07/2020	2.152,08	21/07/2020	16/07/2020	14/09/2020	27/07/2020	18/09/2020	1.764,00	4	7.056,00
5587 PRATTICHIZZO-DI PASQUALE-MIGNUZZIFONDIARIA-SAI DI												
	2020	1	08/09/2020	987,00	08/09/2020	08/09/2020	08/09/2020		08/09/2020	987,00	-60	-59.220,00
5589 BOTTICELLA GIOVANNA												
	2020	1/PA/2020	22/06/2020	9.180,00	02/08/2020	22/06/2020	22/06/2020		02/08/2020	9.180,00	-19	-174.420,00
100 EUROFINS GENOMICS SRL												
	2020	PA911128	15/09/2020	956,85	05/10/2020	03/10/2020	02/12/2020	05/10/2020	19/10/2020	784,30	-44	-34.509,20
	2020	PA911174	21/09/2020	6.087,80	02/10/2020	02/10/2020	01/12/2020	05/10/2020	19/10/2020	4.990,00	-43	-214.570,00
	2020	PA911210	24/09/2020	1.756,80	02/10/2020	02/10/2020	01/12/2020	05/10/2020	19/10/2020	1.440,00	-43	-61.920,00
	2020	PA911270	07/10/2020	9.160,49	16/10/2020	15/10/2020	14/12/2020	22/10/2020	28/10/2020	7.508,60	-47	-352.904,20
154 ALD AUTOMOTIVE ITALIA S.R.L.												
	2020	INR658568	31/08/2020	594,12	23/09/2020	02/09/2020	02/11/2020	23/09/2020	07/10/2020	486,98	-25	-12.174,50
	2020	INR738513	30/09/2020	594,12	11/11/2020	10/10/2020	09/12/2020	11/11/2020	03/12/2020	486,98	-6	-2.921,88
	2020	INR817020	30/10/2020	594,12	11/11/2020	03/11/2020	04/01/2021	11/11/2020	03/12/2020	486,98	-30	-14.609,40
	2020	RLC028471	29/09/2020	- 1.050,60	11/11/2020	03/10/2020	02/12/2020	11/11/2020	03/12/2020	- 861,15	1	-861,15
	2020	RLR078321	29/09/2020	291,03	09/10/2020	03/10/2020	02/12/2020	11/11/2020	03/12/2020	291,03	-13	-3.783,39
175 OMNIA DIAGNOSTICA SRL												
	2020	1775	01/10/2020	1.098,00	14/10/2020	12/10/2020	11/12/2020	15/10/2020	19/10/2020	900,00	-53	-47.700,00
	2020	1848	14/10/2020	420,90	23/10/2020	22/10/2020	21/12/2020	27/10/2020	28/10/2020	345,00	-54	-18.630,00
	2020	2116	13/11/2020	390,40	17/11/2020	13/11/2020	12/01/2021	23/11/2020	30/11/2020	320,00	-43	-13.760,00
236 ARVAL SERVICE LEASE ITALIA SPAA SOCIO UNICO												
	2020	FC0004154947	11/09/2020	795,61	29/09/2020	16/09/2020	16/11/2020	29/09/2020	07/10/2020	652,14	-39	-25.433,46
	2020	FC0004249398	12/10/2020	795,61	20/10/2020	17/10/2020	16/12/2020	20/10/2020	05/11/2020	652,14	-41	-26.737,74
	2020	FC0004349054	11/11/2020	762,09	20/11/2020	14/11/2020	13/01/2021	20/11/2020	03/12/2020	624,66	-41	-25.611,06
250 TIM SPA												
	2020	8L00566732	14/10/2020	121,76	30/10/2020	17/10/2020	16/12/2020	30/10/2020	06/11/2020	99,80	-40	-3.992,00
	2020	8L00568392	14/10/2020	156,34	30/10/2020	17/10/2020	16/12/2020	30/10/2020	06/11/2020	128,15	-40	-5.126,00
	2020	8L00568457	14/10/2020	133,96	30/10/2020	17/10/2020	16/12/2020	30/10/2020	06/11/2020	109,80	-40	-4.392,00
	2020	8L00569063	14/10/2020	140,09	27/10/2020	17/10/2020	16/12/2020	30/10/2020	06/11/2020	114,83	-40	-4.593,20
	2020	8N00276328	14/10/2020	181,73	27/10/2020	17/10/2020	16/12/2020	30/10/2020	06/11/2020	148,96	-40	-5.958,40
	2020	8N00278380	14/10/2020	99,15	27/10/2020	17/10/2020	16/12/2020	30/10/2020	06/11/2020	81,27	-40	-3.250,80
	2020	8N00278558	14/10/2020	133,96	30/10/2020	17/10/2020	16/12/2020	30/10/2020	06/11/2020	109,80	-40	-4.392,00
	2020	8W00407142	14/10/2020	0,01	30/10/2020	17/10/2020	16/12/2020	30/10/2020	06/11/2020	0,01	-40	-0,4
251 E.S.TR.A. FATTURAZIONE ELETTRONICA												
	2020	201902216399	21/09/2020	148,50	29/09/2020	21/09/2020	20/11/2020	29/09/2020	15/10/2020	121,72	-36	-4.381,92
	2020	201902216400	21/09/2020	55,50	29/09/2020	21/09/2020	20/11/2020	05/11/2020	06/11/2020	45,49	-14	-636,86
	2020	201902220833	21/09/2020	15,38	29/09/2020	21/09/2020	20/11/2020	29/09/2020	15/10/2020	12,61	-36	-453,96
	2020	201902223169	21/09/2020	169,26	29/09/2020	21/09/2020	20/11/2020	29/09/2020	15/10/2020	138,74	-36	-4.994,64
	2020	201902531810	22/10/2020	161,24	02/11/2020	22/10/2020	21/12/2020	05/11/2020	06/11/2020	132,16	-45	-5.947,20
	2020	201902531811	22/10/2020	53,69	02/11/2020	22/10/2020	21/12/2020	05/11/2020	06/11/2020	44,01	-45	-1.980,45
	2020	201902536320	22/10/2020	14,88	02/11/2020	22/10/2020	21/12/2020	05/11/2020	06/11/2020	12,20	-45	-549
	2020	201902538648	22/10/2020	168,99	02/11/2020	22/10/2020	21/12/2020	05/11/2020	06/11/2020	138,52	-45	-6.233,40
	2020	201902739117	23/11/2020	470,54	01/12/2020	23/11/2020	22/01/2021	03/12/2020	11/12/2020	385,73	-42	-16.200,66
	2020	201902739118	23/11/2020	344,11	01/12/2020	23/11/2020	22/01/2021	03/12/2020	11/12/2020	282,10	-42	-11.848,20
	2020	201902743478	23/11/2020	15,40	01/12/2020	23/11/2020	22/01/2021	03/12/2020	11/12/2020	12,63	-42	-530,46
	2020	201902745750	23/11/2020	356,93	01/12/2020	23/11/2020	22/01/2021	03/12/2020	11/12/2020	292,61	-42	-12.289,62
262 PHSE SRL												
	2020	326-E	31/07/2020	3.416,00	07/08/2020	04/08/2020	05/10/2020	27/08/2020	19/11/2020	2.800,00	47	131.600,00
	2020	392-E	31/08/2020	3.233,00	17/09/2020	03/09/2020	02/11/2020	18/09/2020	19/11/2020	2.650,00	17	45.050,00
	2020	425-E	30/09/2020	5.093,50	07/10/2020	06/10/2020	07/12/2020	09/10/2020	19/11/2020	4.175,00	-16	-66.800,00
	2020	472-E	31/10/2020	5.246,00	10/11/2020	05/11/2020	04/01/2021	17/11/2020	19/11/2020	4.300,00	-46	-197.800,00
276 INTERNATIONAL SECURITY SERVICE VIGILANZA S.P.A.												
	2020	PA332	30/06/2020	273,59	15/07/2020	11/07/2020	09/09/2020	15/07/2020	08/10/2020	224,25	29	6.503,25
	2020	PA550	30/09/2020	269,62	15/10/2020	10/10/2020	09/12/2020	15/10/2020	15/12/2020	221,00	6	1.326,00
	2020	PA553	30/09/2020	269,62	12/10/2020	10/10/2020	09/12/2020	15/10/2020	27/10/2020	221,00	-43	-9.503,00
	2020	PA554	30/09/2020	269,62	14/10/2020	10/10/2020	09/12/2020	15/10/2020	09/11/2020	221,00	-30	-6.630,00
	2020	PA648	31/10/2020	281,52	16/11/2020	12/11/2020	11/01/2021	17/11/2020	15/12/2020	230,75	-27	-6.230,25
	2020	PA651	31/10/2020	281,52	11/11/2020	11/11/2020	11/01/2021	17/11/2020	26/11/2020	230,75	-45	-10.383,75
	2020	PA653	31/10/2020	281,52	16/11/2020	11/11/2020	11/01/2021	17/11/2020	27/11/2020	230,75	-44	-10.153,00
306 ANTICIMEX SRL												
	2020	1764PA	31/10/2020	579,50	11/11/2020	05/11/2020	04/01/2021	12/11/2020	17/11/2020	475,00	-48	-22.800,00
326 ITALIANA PETROLI SPA (EX TOTALERG)												
	2020	7009047947	30/09/2020	840,01	02/11/2020	04/10/2020	03/12/2020	12/11/2020	20/11/2020	688,53	-13	-8.950,89
	2020	7009049768	30/09/2020	1.341,39	02/11/2020	04/10/2020	03/12/2020	12/11/2020	20/11/2020	1.099,50	-13	-14.293,50
340 I.N.B.B. ISTITUTO NAZIONALE BIOSTRUTTURE E BIOSIS												
	2020	2	04/11/2020	27.000,00	04/11/2020	04/11/2020	04/11/2020		04/11/2020	27.000,00	-60	-1.620.000,00
382 MICRO LAB EQUIPMENT SRL												
	2020	34/PA	13/05/2020	4.378,58	05/06/2020	13/05/2020	13/07/2020	27/07/2020	27/10/2020	3.589,00	54	193.806,00
399 CISA PRODUCTION S.R.L												

	2020	20110174	26/05/2020	48.678,00	05/06/2020	27/05/2020	27/07/2020	19/10/2020	10/12/2020	39.900,00	0	-
423 CONVERGE SPA												
	2020	20307024	22/10/2020	15.783,14	27/10/2020	22/10/2020	21/12/2020	17/11/2020	26/11/2020	12.937,00	-27	-349.299,00
432 BPER BANCA SPA												
	2020	5387-000181/PA	22/10/2020	12.500,00	24/11/2020	23/10/2020	23/11/2020		24/11/2020	10.245,90	-28	-286.885,20
	2020	5387-000182/PA	22/10/2020	15.250,00	24/11/2020	23/10/2020	23/11/2020		24/11/2020	12.500,00	-28	-350.000,00
441 ALLEVAMENTO BLOOD DI RICCI CHIARA												
	2020	5-PA	31/01/2020	485,10	11/02/2020	10/02/2020	10/04/2020	10/11/2020	17/11/2020	441,00	221	97.461,00
	2020	58-PA	30/04/2020	485,10	28/05/2020	10/05/2020	09/07/2020	10/11/2020	17/11/2020	33,00	131	4.323,00
	2020	58-PA	30/04/2020	485,10	28/05/2020	10/05/2020	09/07/2020	10/11/2020	17/11/2020	375,00	131	49.125,00
459 ESG SERVICES SRL												
	2020	42401	04/08/2020	3.095,14	16/09/2020	02/09/2020	02/11/2020	18/09/2020	19/11/2020	2.537,00	18	45.666,00
	2020	44228	27/10/2020	3.095,14	04/11/2020	29/10/2020	28/12/2020	12/11/2020	19/11/2020	2.537,00	-39	-98.943,00
460 GALDI AGOSTINO												
	2020	40	30/09/2020	1.903,20	28/10/2020	12/10/2020	12/10/2020		29/10/2020	1.903,20	-43	-81.837,60
	2020	46	31/10/2020	1.903,20	15/12/2020	03/11/2020	03/11/2020		15/12/2020	1.903,20	-18	-34.257,60
472 TUV ITALIA S.R.L 02055510966												
	2020	1222099112	15/10/2020	128,45	12/11/2020	16/10/2020	15/12/2020	17/11/2020	17/11/2020	105,29	-28	-2.948,12
	2020	1222099125	28/10/2020	220,49	12/11/2020	29/10/2020	28/12/2020	17/11/2020	17/11/2020	180,73	-41	-7.409,93
477 CELDES SRL												
	2020	2020/6860	02/10/2020	135,41	23/10/2020	03/10/2020	02/12/2020	23/10/2020	27/10/2020	135,41	-36	-4.874,76
483 ENI GAS E LUCE SPA - LUCE												
	2020	V206009036	31/07/2020	1.595,66	03/11/2020	29/10/2020	28/12/2020	05/11/2020	06/11/2020	1.307,92	-52	-68.011,84
	2020	V206009038	31/07/2020	2.785,78	03/11/2020	29/10/2020	28/12/2020	05/11/2020	06/11/2020	2.283,43	-52	-118.738,36
	2020	V206009041	31/07/2020	1.108,97	03/11/2020	29/10/2020	28/12/2020	05/11/2020	06/11/2020	908,99	-52	-47.267,48
	2020	V206009044	31/07/2020	1.320,26	03/11/2020	29/10/2020	28/12/2020	05/11/2020	06/11/2020	1.082,18	-52	-56.273,36
	2020	V206009048	31/07/2020	487,78	03/11/2020	29/10/2020	28/12/2020	05/11/2020	06/11/2020	399,82	-52	-20.790,64
	2020	V206009052	31/07/2020	1.147,63	03/11/2020	29/10/2020	28/12/2020	05/11/2020	06/11/2020	940,68	-52	-48.915,36
	2020	V206035553	31/08/2020	2.828,40	04/11/2020	29/10/2020	28/12/2020	05/11/2020	06/11/2020	2.318,36	-52	-120.554,72
	2020	V206035555	31/08/2020	4.367,53	04/11/2020	29/10/2020	28/12/2020	05/11/2020	06/11/2020	3.579,94	-52	-186.156,88
	2020	V206035558	31/08/2020	1.619,65	04/11/2020	29/10/2020	28/12/2020	05/11/2020	06/11/2020	1.327,58	-52	-69.034,16
	2020	V206035560	31/08/2020	2.579,42	03/11/2020	29/10/2020	28/12/2020	05/11/2020	06/11/2020	2.114,28	-52	-109.942,56
	2020	V206035562	31/08/2020	808,46	04/11/2020	29/10/2020	28/12/2020	05/11/2020	06/11/2020	662,67	-52	-34.458,84
	2020	V206035564	31/08/2020	1.769,62	03/11/2020	29/10/2020	28/12/2020	05/11/2020	06/11/2020	1.450,51	-52	-75.426,52
	2020	V206054746	30/09/2020	3.597,69	03/11/2020	29/10/2020	28/12/2020	05/11/2020	06/11/2020	2.948,93	-52	-153.344,36
	2020	V206054748	30/09/2020	5.104,20	04/11/2020	29/10/2020	28/12/2020	05/11/2020	06/11/2020	4.183,77	-52	-217.556,04
	2020	V206054751	30/09/2020	2.674,08	03/11/2020	29/10/2020	28/12/2020	05/11/2020	06/11/2020	2.191,87	-52	-113.977,24
	2020	V206054754	30/09/2020	2.496,97	03/11/2020	29/10/2020	28/12/2020	05/11/2020	06/11/2020	2.046,70	-52	-106.428,40
	2020	V206054756	30/09/2020	859,81	03/11/2020	29/10/2020	28/12/2020	05/11/2020	06/11/2020	704,76	-52	-36.647,52
	2020	V206054759	30/09/2020	1.919,27	04/11/2020	29/10/2020	28/12/2020	05/11/2020	06/11/2020	1.573,17	-52	-81.804,84
484 ENI GAS E LUCE SPA - GAS												
	2020	E206006719	24/09/2020	61,16	29/09/2020	28/09/2020	27/11/2020	29/09/2020	15/10/2020	50,13	-43	-2.155,59
	2020	E206008078	19/11/2020	1.108,79	02/12/2020	27/11/2020	26/01/2021	03/12/2020	11/12/2020	908,86	-46	-41.807,56
487 ECO ERIDANIA S.P.A												
	2020	318/S2	10/04/2020	190,76	12/05/2020	20/04/2020	19/06/2020	10/10/2020	20/10/2020	156,36	-15	-2.345,40
	2020	642/S2	20/07/2020	5,00	03/08/2020	31/07/2020	29/09/2020	10/10/2020	20/10/2020	4,10	-48	-196,8
	2020	809/S2	30/09/2020	1.220,00	20/10/2020	09/10/2020	08/12/2020	20/10/2020	21/10/2020	1.000,00	-48	-48.000,00
	2020	810/S2	30/09/2020	3.045,25	20/10/2020	09/10/2020	08/12/2020	20/10/2020	21/10/2020	2.496,11	-48	-119.813,28
	2020	811/S2	30/09/2020	1.522,56	20/10/2020	09/10/2020	08/12/2020	20/10/2020	21/10/2020	1.248,00	-48	-59.904,00
	2020	812/S2	30/09/2020	7.136,63	20/10/2020	10/10/2020	09/12/2020	20/10/2020	21/10/2020	5.849,70	-49	-286.635,30
	2020	934/S2	31/10/2020	3.225,42	13/11/2020	06/11/2020	05/01/2021	20/11/2020	25/11/2020	2.643,79	-41	-108.395,39
	2020	935/S2	31/10/2020	2.296,14	13/11/2020	07/11/2020	06/01/2021	20/11/2020	25/11/2020	1.882,08	-42	-79.047,36
	2020	936/S2	31/10/2020	9.424,74	13/11/2020	07/11/2020	06/01/2021	20/11/2020	25/11/2020	7.725,20	-42	-324.458,40
	2020	937/S2	31/10/2020	3.660,00	12/11/2020	10/11/2020	11/01/2021	12/11/2020	13/11/2020	3.000,00	-57	-171.000,00
506 EURL-SRM												
	2020	2010340285296-STGT	02/04/2020	244,00	04/12/2020	04/12/2020	04/01/2021		10/12/2020	200,00	-54	-10.800,00
513 ENEL ENERGIA SPA - GAS												
	2020	4046553130	09/07/2020	- 376,64	13/07/2020	10/07/2020	10/08/2020	05/11/2020	06/11/2020	- 308,72	59	-18.214,48
	2020	4050216102	20/07/2020	- 5.210,79	12/08/2020	22/07/2020	21/08/2020	05/11/2020	06/11/2020	- 4.291,24	47	-201.688,28
	2020	4050247642	22/07/2020	- 1.877,19	12/08/2020	23/07/2020	24/08/2020	05/11/2020	06/11/2020	- 1.878,29	46	-86.401,34
	2020	4051825613	08/08/2020	126,64	12/08/2020	09/08/2020	08/09/2020	05/11/2020	06/11/2020	103,80	29	3.010,20
	2020	4054222789	10/08/2020	126,64	14/08/2020	13/08/2020	14/09/2020	05/11/2020	06/11/2020	103,80	25	2.595,00
	2020	4071720905	20/10/2020	25.876,74	02/11/2020	20/10/2020	19/11/2020	05/11/2020	06/11/2020	21.210,44	-43	-912.048,92
	2020	4071806036	27/10/2020	8.319,37	03/11/2020	28/10/2020	27/11/2020	05/11/2020	06/11/2020	6.516,08	-51	-332.320,08
	2020	4071917504	30/10/2020	18,30	04/11/2020	31/10/2020	30/11/2020	05/11/2020	06/11/2020	15,00	-54	-810
516 SALERNO ENERGIA VENDITE SEV(EX GEA COMMECIALE)												
	2020	532000000541	24/11/2020	241,68	02/12/2020	24/11/2020	25/01/2021	03/12/2020	11/12/2020	198,10	-43	-8.518,30
532 BELCOGAMMA SRL												
	2020	4/PA	30/10/2020	1.566,48	06/11/2020	30/10/2020	29/12/2020	06/11/2020	11/11/2020	1.284,00	-48	-61.632,00
540 LABOCHEM SCIENCE SRL												
	2020	632	05/08/2020	141,52	26/08/2020	11/08/2020	12/10/2020	16/10/2020	19/10/2020	116,00	9	1.044,00
	2020	633	05/08/2020	474,89	26/08/2020	11/08/2020	12/10/2020	16/10/2020	19/10/2020	389,25	9	3.503,25
	2020	634	05/08/2020	62,22	26/08/2020	11/08/2020	12/10/2020	16/10/2020	19/10/2020	51,00	9	459
	2020	635	05/08/2020	194,59	26/08/2020	11/08/2020	12/10/2020	16/10/2020	19/10/2020	159,50	9	1.435,50
	2020	636	05/08/2020	474,58	26/08/2020	12/08/2020	12/10/2020	16/10/2020	19/10/2020	389,00	8	3.112,00
	2020	774	30/09/2020	152,99	08/10/2020	02/10/2020	01/12/2020	08/10/2020	19/10/2020	125,40	-43	-5.392,20
	2020	865	30/10/2020	103,70	05/11/2020	03/11/2020	04/01/2021	05/11/2020	11/11/2020	85,00	-52	-4.420,00
	2020	919	23/11/2020	590,48	04/12/2020	02/12/2020	01/02/2021	04/12/2020	11/12/2020	484,00	-51	-24.684,00
541 L.U.C.A. SRL												
	2020	11/PA	30/09/2020	822,04	07/10/2020	01/10/2020	30/11/2020	07/10/2020	19/10/2020	0,01	-42	-0,42
	2020	11/PA	30/09/2020	822,04	07/10/2020	01/10/2020	30/11/2020	07/10/2020	19/10/2020	571,19	-42	-23.989,98
	2020	11/PA	30/09/2020	822,04	07/10/2020	01/10/2020	30/11/2020	07/10/2020	19/10/2020	102,60	-42	-4.309,20
	2020	12/PA	13/10/2020	292,80	21/10/2020	13/10/2020	14/12/2020	22/10/2020	28/10/2020	30,00	-45	-1.350,00
	2020	12/PA	13/10/2020	292,80	21/10/2020	13/10/2020	14/12/2020	22/10/2020	28/10/2020	210,00	-45	-9.450,00
	2020	13/PA	11/11/2020	506,54	17/11/2020	11/11/2020	11/01/2021	20/11/2020	30/11/2020	205,20	-41	-8.413,20
	2020	13/PA	11/11/2020	506,54	17/11/2020	11/11/2020	11/01/2021	23/11/2020	30/11/2020	210,00	-41	-8.610,00
545 VODAFONE ITALIA SPA												
	2020	AM17525242	16/09/2020	438,00	21/09/2020	16/09/2020	16/11/2020	14/10/2020	30/10/2020	382,07	-16	-6.113,12
	2020	AM21060736	12/11/2020	241,00	19/11/2020	12/11/2020	11/01/2021	20/11/2020	20/11/2020	175,21	-52	-9.110,92
	2020	AM21060933	12/11/2020	25.066,54	17/11/2020	12/11/2020	11/01/2021	20/11/2020	20/11/2020	20.546,35	-52	-1.068.410,20
590 BELLINO FRANCESCA												
	2020	18	03/09/2020	1.493,28	01/10/2020	03/09/2020	03/09/2020		02/10/2020	1.493,28	-31	-46.291,68
	2020	30	11/12/2020	1.493,28	15/12/2020	11/12/2020	11/12/2020		15/12/2020	1.493,28	-56	-83.623,68
593 BIOGENETICS DIAGNOSTICS SRL												
	2020	593/PA	30/09/2020	128,10	07/10/2020	03/10/2020	02/12/2020	07/10/2020	19/10/2020	105,00	-44	-4.620,00
594 ALTHEA ITALIA SPA												
	2020	231603	12/08/2020	15.503,71	07/09/2020	13/08/2020	12/10/2020	10/09/2020	05/10/2020	12.707,96	-7	-88.955,72
	2020	231727	14/09/2020	15.503,71	25/09/2020	15/09/2020	16/11/2020	25/09/2020	05/10/2020	12.707,96	-40	-508.318,40
	2020	231991	26/10/2020	15.503,71	02/11/2020	26/10/2020	25/12/2020	02/11/2020	25/11/2020	12.707,96	-30	-381.238,80
	2020	232198	23/11/2020	15.503,71	04/12/2020	24/11/2020	25/01/2021	04/12/2020	10/12/2020	12.707,96	-44	-559.150,24
601 PIERGENTILI ROBERTA												
	2020	FPA 1/20	22/09/2020	1.040,00	03/11/2020	22/09/2020	22/09/2020		03/11/2020	1.040,00	-18	-18.720,00
612 CAPOTONDI RITA												
	2020	1/119	31/08/2020	1.586,00	01/10/2020	04/09/2020	04/09/2020		02/10/2020	1.586,00	-32	-50.752,00
	2020	1/125	30/09/2020	1.586,00	28/10/2020	01/10/2020	01/10/2020		29/10/2020	1.586,00	-32	-50.752,00
	2020	1/158	30/10/2020	1.586,00	15/12/2020	04/11/2020	04/11/2020		15/12/2020	1.586,00	-19	-30.134,00
	2020	1/173	30/11/2020	1.586,00	15/12/2020	03/12/2020	03/12/2020		15/12/2020	1.586,00	-48	-76.128,00
631 APS ACQUA PUBBLICA SABINA SPA												

	2020	150020200000167000	30/10/2020	88,69	11/11/2020	03/11/2020	04/01/2021	11/11/2020	20/11/2020	80,63	-43	-3.467,09
636 GUALLA ALESSIA												
	2020	6	03/12/2020	15.420,00	15/12/2020	04/12/2020	04/12/2020		15/12/2020	15.420,00	-49	-755.580,00
641 BIPEA												
	2020	20212842	19/11/2020	1.277,34	04/12/2020	04/12/2020	04/12/2020		04/12/2020	1.047,00	-60	-62.820,00
650 GPI SPA												
	2020	014/5935	15/09/2020	10.980,00	29/09/2020	15/09/2020	16/11/2020	05/10/2020	19/11/2020	9.000,00	5	45.000,00
	2020	014/6592	30/09/2020	5.490,00	08/10/2020	03/10/2020	02/12/2020	09/10/2020	19/11/2020	4.500,00	-13	-58.500,00
	2020	014/6970	15/10/2020	13.714,31	28/10/2020	16/10/2020	15/12/2020	28/10/2020	19/11/2020	11.241,24	-26	-292.272,24
	2020	014/7427	31/10/2020	5.490,00	05/11/2020	03/11/2020	04/01/2021	12/11/2020	19/11/2020	4.500,00	-44	-198.000,00
	2020	014/7428	31/10/2020	4.571,44	12/11/2020	03/11/2020	04/01/2021	20/11/2020	03/12/2020	3.747,08	-30	-112.412,40
669 RNIV RETE NAZIONALE IMMUNOLOGIAVETERINARIA												
	2020	1	04/11/2020	90,00	11/12/2020	11/12/2020	09/02/2021		11/12/2020	90,00	-60	-5.400,00
691 REPAS LUNCH COUPON SRL												
	2020	8418/27	15/09/2020	8.667,36	28/09/2020	15/09/2020	16/11/2020	30/09/2020	20/10/2020	8.334,00	-25	-208.350,00
	2020	8695/27	18/09/2020	4.839,28	25/09/2020	18/09/2020	17/11/2020	28/09/2020	20/10/2020	4.653,15	-28	-130.288,20
	2020	10042/27	16/10/2020	2.166,84	29/10/2020	16/10/2020	15/12/2020	29/10/2020	19/11/2020	2.083,50	-26	-54.171,00
	2020	10502/27	30/10/2020	6.563,53	09/11/2020	30/10/2020	29/12/2020	10/11/2020	19/11/2020	6.311,09	-40	-252.443,60
701 TESORERIA CENTRALE-MINISTERO SALUTE DGSAF UFFICIO												
	2020	1	06/10/2020	642,59	06/10/2020	06/10/2020	07/12/2020		06/10/2020	642,59	-60	-38.555,40
703 LIFEBRAIN SRL												
	2020	58EA	04/03/2020	28,00	16/06/2020	28/05/2020	27/07/2020	24/06/2020	21/10/2020	28,00	-32	-896
	2020	168EA	31/10/2020	142,00	19/11/2020	09/11/2020	08/01/2021	19/11/2020	20/11/2020	142,00	-49	-6.958,00
	2020	17EA2	30/09/2020	628,00	30/10/2020	13/10/2020	14/12/2020	30/10/2020	30/10/2020	628,00	-43	-27.004,00
	2020	1382MA	31/10/2020	706,00	10/11/2020	09/11/2020	08/01/2021	20/11/2020	25/11/2020	706,00	-44	-31.064,00
704 BIONOVA TECHNOLOGIES SRL												
	2020	105/E	08/06/2020	9.878,34	22/06/2020	08/06/2020	07/08/2020	05/11/2020	27/11/2020	8.097,00	-25	-202.425,00
	2020	106/E	08/06/2020	2.732,80	22/06/2020	08/06/2020	07/08/2020	05/11/2020	27/11/2020	2.240,00	-25	-56.000,00
	2020	107/E	08/06/2020	83.404,08	22/06/2020	08/06/2020	07/08/2020	05/11/2020	27/11/2020	68.364,00	-25	-1.709.100,00
710 ORMA SRL												
	2020	111/PA	02/07/2020	888,16	10/07/2020	08/07/2020	07/09/2020	24/11/2020	27/11/2020	728,00	-56	-40.768,00
	2020	146/PA	25/09/2020	195,18	02/10/2020	25/09/2020	24/11/2020	05/10/2020	19/10/2020	2,62	-36	-94,32
	2020	146/PA	25/09/2020	195,18	02/10/2020	25/09/2020	24/11/2020	05/10/2020	19/10/2020	157,36	-36	-5.664,96
712 MIKOS SRL												
	2020	121	22/10/2020	1.906,98	29/10/2020	22/10/2020	21/12/2020	30/10/2020	05/11/2020	1.563,10	-46	-71.902,60
723 ASST FATEBENEFRATELLI SACCO												
	2020	1	29/10/2020	118.000,00	29/10/2020	29/10/2020	29/10/2020		29/10/2020	118.000,00	-60	-7.080.000,00
726 VISADENT SRL												
	2020	6/PA	28/05/2020	475,80	04/06/2020	28/05/2020	27/07/2020	27/07/2020	05/10/2020	390,00	64	24.960,00
731 STUDIO SI DI SIMONI DINO												
	2020	144/00	24/06/2020	488,00	06/10/2020	25/06/2020	27/07/2020	06/10/2020	07/10/2020	400,00	44	17.600,00
738 TARANTINO MASSIMO												
	2020	FATTPA 11_20	04/10/2020	2.621,96	28/10/2020	04/10/2020	04/10/2020		29/10/2020	2.621,96	-35	-91.768,60
	2020	FATTPA 15_20	13/12/2020	2.383,56	15/12/2020	13/12/2020	13/12/2020		15/12/2020	2.383,56	-58	-138.246,48
739 HERA COMM S.P.A												
	2020	412019299595	23/10/2020	896,75	02/11/2020	26/10/2020	25/12/2020	05/11/2020	06/11/2020	735,04	-49	-36.016,96
	2020	412019757688	10/11/2020	877,27	16/11/2020	13/11/2020	12/01/2021	16/11/2020	20/11/2020	719,07	-53	-38.110,71
	2020	412020836770	11/12/2020	874,61	16/12/2020	14/12/2020	12/02/2021	16/12/2020	18/12/2020	716,89	-56	-40.145,84
740 HERA COMM S.P.A GAS												
	2020	412019100425	15/10/2020	629,13	02/11/2020	17/10/2020	16/12/2020	05/11/2020	06/11/2020	515,68	-40	-20.627,20
	2020	412020241900	14/11/2020	561,75	19/11/2020	17/11/2020	18/01/2021	20/11/2020	20/11/2020	460,45	-57	-26.245,65
	2020	412020241901	14/11/2020	252,93	19/11/2020	17/11/2020	18/01/2021	20/11/2020	20/11/2020	230,09	-57	-13.115,13
	2020	412020241902	14/11/2020	1.765,01	19/11/2020	17/11/2020	18/01/2021	20/11/2020	20/11/2020	1.485,15	-57	-84.653,55
745 AVVOCATI AMMINISTRATIVISTI ASSOCIATI "A.A.A. LAW												
	2020	PA58/2020	24/11/2020	13.774,09	15/12/2020	24/11/2020	24/11/2020		15/12/2020	13.774,09	-39	-537.189,51
746 HMS CONSULTING SRL												
	2020	40	02/07/2020	12.139,00	13/07/2020	02/07/2020	03/08/2020	09/10/2020	09/10/2020	9.950,00	39	388.050,00
759 NOPHYS SRLS												
	2020	3	26/08/2020	24.400,00	08/09/2020	07/09/2020	06/11/2020	15/10/2020	15/10/2020	20.000,00	-60	-1.200.000,00
762 BIOSENTEC												
	2020	FA200349	23/04/2020	348,80	27/10/2020	27/10/2020	27/10/2020		27/10/2020	285,90	-60	-17.154,00
763 ALTONA DIAGNOSTICS ITALIA SRL												
	2020	1	29/10/2020	2.400,00	29/10/2020	29/10/2020	28/12/2020		29/10/2020	2.400,00	-60	-144.000,00
	2020	177/E	22/07/2020	58.346,00	05/08/2020	02/08/2020	01/10/2020	19/10/2020	20/10/2020	58.346,00	19	1.108.574,00
	2020	20VEL0235	26/10/2020	22.869,20	30/10/2020	26/10/2020	25/12/2020	02/11/2020	11/11/2020	2,00	-44	-88
	2020	20VEL0235	26/10/2020	22.869,20	30/10/2020	26/10/2020	25/12/2020	02/11/2020	11/11/2020	22.867,20	-44	-1.006.156,80
	2020	20VEL0241	29/10/2020	57.179,12	30/10/2020	29/10/2020	28/12/2020	02/11/2020	11/11/2020	57.177,12	-47	-2.687.324,64
	2020	20VEL0241	29/10/2020	57.179,12	30/10/2020	29/10/2020	28/12/2020	02/11/2020	11/11/2020	2,00	-47	-94
	2020	20VEL0243	31/10/2020	150.943,76	05/11/2020	04/11/2020	04/01/2021	05/11/2020	11/11/2020	2,00	-53	-106
	2020	20VEL0243	31/10/2020	150.943,76	05/11/2020	04/11/2020	04/01/2021	05/11/2020	11/11/2020	150.941,76	-53	-7.999.913,28
766 AMIL CARE ITALIA SRL												
	2020	664/00	17/10/2020	1.390,80	28/10/2020	17/10/2020	16/12/2020	29/10/2020	11/11/2020	1.140,00	-35	-39.900,00
771 CENTRO STUDI ATHENA												
	2020	1806	28/09/2020	380,00	12/10/2020	03/10/2020	02/12/2020	12/10/2020	13/10/2020	380,00	-50	-19.000,00
772 MR.DOC S.R.L. (ACCADEMIA DOMANI)												
	2020	8	15/06/2020	145,00	09/07/2020	15/06/2020	14/08/2020	09/07/2020	09/11/2020	145,00	87	12.615,00
861 IPIFF, THE INTERNATIONAL PLATFORMOF INCECTS FOR F												
	2020	2020 - 73	27/07/2020	915,00	15/12/2020	15/12/2020	15/02/2021		15/12/2020	750,00	-60	-45.000,00
863 DI CASTRO SOC. COOP.												
	2020	FPA 24/20	03/07/2020	2.702,57	09/07/2020	03/07/2020	01/09/2020	28/09/2020	05/10/2020	2.215,22	34	75.317,48
	2020	FPA 25/20	03/07/2020	15.772,16	09/07/2020	03/07/2020	01/09/2020	28/09/2020	05/10/2020	12.928,00	34	439.552,00
	2020	FPA 27/20	31/07/2020	4.192,52	06/08/2020	31/07/2020	29/09/2020	27/11/2020	01/12/2020	3.436,49	63	216.498,87
	2020	FPA 28/20	31/07/2020	8.081,22	06/08/2020	31/07/2020	29/09/2020	28/09/2020	05/10/2020	6.623,95	6	39.743,70
	2020	FPA 29/20	31/07/2020	55.894,91	06/08/2020	31/07/2020	29/09/2020	28/09/2020	05/10/2020	45.815,50	6	274.893,00
	2020	FPA 31/20	27/08/2020	7.717,85	18/09/2020	07/09/2020	06/11/2020	27/11/2020	01/12/2020	6.326,11	25	158.152,75
	2020	FPA 32/20	27/08/2020	4.714,68	18/09/2020	07/09/2020	06/11/2020	27/11/2020	01/12/2020	0,48	25	12
	2020	FPA 32/20	27/08/2020	4.714,68	18/09/2020	07/09/2020	06/11/2020	27/11/2020	01/12/2020	3.864,01	25	96.600,25
	2020	FPA 33/20	27/08/2020	7.256,60	14/09/2020	07/09/2020	06/11/2020	27/11/2020	01/12/2020	5.948,03	25	148.700,75
	2020	FPA 34/20	27/08/2020	4.714,10	14/09/2020	07/09/2020	06/11/2020	27/11/2020	01/12/2020	3.864,02	25	96.600,50
	2020	FPA 36/20	29/10/2020	13.483,89	02/11/2020	29/10/2020	28/12/2020	02/11/2020	25/11/2020	11.052,37	-33	-364.728,21
	2020	FPA 37/20	29/10/2020	50.097,73	02/11/2020	29/10/2020	28/12/2020	02/11/2020	25/11/2020	41.063,71	-33	-1.355.102,43
	2020	FPA 38/20	29/10/2020	13.800,15	02/11/2020	29/10/2020	28/12/2020	02/11/2020	25/11/2020	11.311,60	-33	-373.282,80
889 LAB INSTRUMENTS SRL												
	2020	779/PA	27/10/2020	10.360,73	02/11/2020	29/10/2020	28/12/2020	02/11/2020	11/11/2020	8.492,40	-47	-399.142,80
894 ARTI GRAFICHE SAS DI TORREGIANI AURORA E C.												
	2020	FATTPA 52_20	13/07/2020	292,80	20/07/2020	13/07/2020	11/09/2020	03/09/2020	21/10/2020	240,00	40	9.600,00
895 MV MEDICAL SRL												
	2020	42/PA	28/09/2020	480,68	05/10/2020	28/09/2020	27/11/2020	05/10/2020	19/10/2020	394,00	-39	-15.366,00
	2020	47/PA	28/10/2020	143,96	05/11/2020	28/10/2020	28/12/2020	05/11/2020	11/11/2020	118,00	-46	-5.428,00
900 RELAB SRL												
	2020	2020.990./2	15/09/2020	12.000,00	18/09/2020	15/09/2020	16/11/2020	16/11/2020	17/11/2020	12.000,00	3	36.000,00
	2020	2020.1335./2	31/10/2020	18.000,00	16/11/2020	12/11/2020	11/01/2021	16/11/2020	17/11/2020	18.000,00	-55	-990.000,00
903 MAIELLO ANGELA												
	2020	3	06/09/2020	1.188,74	28/10/2020	06/09/2020	06/09/2020		29/10/2020	1.188,74	-7	-8.321,18
904 ITALIA FUTURA SRL												
	2020	99/FE	18/09/2020	48.229,81	25/09/2020	18/09/2020	17/11/2020	26/11/2020	01/12/2020	39.532,63	14	553.456,82
909 EMME 3 SRL												
	2020	749/00	09/10/2020	15.494,00	09/11/2020	04/11/2020	04/01/2021	20/11/2020	27/11/2020	12.700,00	-41	-520.700,00

910 ITA S.R.L												
	2020	369/20PA	23/09/2020	800,00	12/10/2020	06/10/2020	07/12/2020	12/10/2020	16/10/2020	800,00	-50	-40.000,00
912 CIVETTA MARIO												
	2020	FATTPA 176_20	23/09/2020	253,76	01/10/2020	25/09/2020	25/09/2020		02/10/2020	253,76	-53	-13.449,28
913 DEL BRUSCO SRL												
	2020	308	08/10/2020	10.980,00	15/10/2020	09/10/2020	08/12/2020	02/11/2020	25/11/2020	9.000,00	-13	-117.000,00
914 BIANCO COSTRUZIO SRL												
	2020	5/CVSP	30/09/2020	37.324,39	08/10/2020	07/10/2020	07/12/2020	14/10/2020	19/10/2020	33.931,26	-48	-1.628.700,48
915 GASTRONOMIA CRISTINI S.A.S. DI ZANGRILLI NICOLA &												
	2020	20100848	10/10/2020	1.020,00	20/10/2020	16/10/2020	15/12/2020	22/10/2020	11/12/2020	900,00	-4	-3.600,00
916 NUVOLAPOINT DI FLAJS ALESSANDRO												
	2020	584/PA	14/10/2020	3.216,19	26/10/2020	14/10/2020	14/12/2020	18/11/2020	26/11/2020	2.636,22	-41	-108.085,02
917 VEM SISTEMI SPA												
	2020	V32000163	26/10/2020	4.819,00	30/10/2020	26/10/2020	25/12/2020	30/10/2020	13/11/2020	3.950,00	-42	-165.900,00
919 OXFORD UNIVERSITY PRESS												
	2020	E13865506	10/08/2020	4.396,39	08/10/2020	08/10/2020	08/10/2020		08/10/2020	3.603,60	-60	-216.216,00
921 BEE SERVICES S.R.L.S												
	2020	367	12/10/2020	427,00	27/10/2020	26/10/2020	25/12/2020	27/10/2020	28/10/2020	350,00	-58	-20.300,00
927 FERRETTI ENRICA												
	2020	1	05/11/2020	805,36	05/11/2020	05/11/2020	05/11/2020		05/11/2020	805,36	-60	-48.321,60
929 FUMED FUNDACJA DIA UNIWERSYTETU MEDYCZNEGO W LODZ												
	2020	18/2020	06/09/2020	100,00	12/11/2020	12/11/2020	12/11/2020		12/11/2020	100,00	-60	-6.000,00
930 FUTURA SYSTEM GROUP S.R.L.												
	2020	200664	12/11/2020	680,00	17/11/2020	12/11/2020	11/01/2021	17/11/2020	17/11/2020	680,00	-55	-37.400,00
931 EUROSPITAL SPA												
	2020	20B 052565	23/11/2020	36.000,00	10/12/2020	24/11/2020	25/01/2021	10/12/2020	11/12/2020	36.000,00	-43	-1.548.000,00
932 VIPLAST SRL												
	2020	3/E	09/11/2020	183,00	20/11/2020	18/11/2020	18/01/2021	25/11/2020	27/11/2020	150,00	-51	-7.650,00
939 CENTRO ITALIANO STUDI DI BIOLOGIA AMBIENTALE												
	2020	1	04/12/2020	260,00	04/12/2020	04/12/2020	04/12/2020		04/12/2020	260,00	-60	-15.600,00
940 CONSORZIO 2 ALTO VALDARNO												
	2020	N.AV.220190027611630	04/12/2020	61,75	04/12/2020	04/12/2020	04/12/2020		04/12/2020	61,75	-60	-3.705,00
941 CONSORZIO 4 BASSO VALDARNO												
	2020	N. AV.41900000187752	04/12/2020	337,14	04/12/2020	04/12/2020	04/12/2020		04/12/2020	337,14	-60	-20.228,40
	2020	NUMERO AVVISO 420000	04/12/2020	356,28	04/12/2020	04/12/2020	04/12/2020		04/12/2020	356,28	-60	-21.376,80
942 FRONTOSO RAFFAELE												
	2020	1	04/12/2020	46.753,40	04/12/2020	04/12/2020	04/12/2020		04/12/2020	46.753,40	-60	-2.805.204,00
943 LINDER ALICIA MARIA												
	2020	1	04/12/2020	16.213,18	04/12/2020	04/12/2020	04/12/2020		04/12/2020	16.213,18	-60	-972.790,80
944 CSM CORNELIA SCHROETTENHAMMERS												
	2020	dvg-vet-2020-3970	13/10/2020	350,00	04/12/2020	04/12/2020	04/12/2020		04/12/2020	350,00	-60	-21.000,00
947 NEW COMMUNICATION SERVICE SRL												
	2020	88/E	15/12/2020	5.490,00	17/12/2020	16/12/2020	15/02/2021	17/12/2020	18/12/2020	4.500,00	-58	-261.000,00
948 STRATEGIC AGENDA (UK) LIMITED												
	2020	INV08843	15/12/2020	11.936,99	16/12/2020	16/12/2020	16/12/2020		16/12/2020	9.784,42	-60	-587.065,20
1007 CLINI-LAB S.R.L.												
	2020	10011720	30/10/2020	584,14	09/11/2020	04/11/2020	04/01/2021	09/11/2020	11/11/2020	478,80	-53	-25.376,40
1014 VWR INTERNATIONAL SRL												
	2019	587041	29/11/2019	9.003,60	10/12/2019	10/12/2019	08/02/2020	22/10/2020	10/12/2020	7.380,00	306	2.258.280,00
	2020	3073596567	09/01/2020	164,65	22/01/2020	11/01/2020	11/03/2020	14/10/2020	19/10/2020	54,44	222	12.085,68
	2020	3073596567	09/01/2020	164,65	22/01/2020	11/01/2020	11/03/2020	14/10/2020	19/10/2020	80,52	222	17.875,44
	2020	3073625954	30/04/2020	61,49	11/05/2020	01/05/2020	30/06/2020	02/11/2020	11/11/2020	19,05	134	2.552,70
	2020	3073663549	24/09/2020	122,92	01/10/2020	26/09/2020	25/11/2020	05/10/2020	19/10/2020	100,75	-37	-3.727,75
	2020	3073665295	30/09/2020	188,42	07/10/2020	01/10/2020	30/11/2020	07/10/2020	19/10/2020	154,44	-42	-6.486,48
	2020	3073665296	30/09/2020	83,01	05/10/2020	02/10/2020	01/12/2020	06/10/2020	19/10/2020	68,04	-43	-2.925,72
	2020	3073665297	30/09/2020	77,74	08/10/2020	02/10/2020	01/12/2020	08/10/2020	19/10/2020	63,72	-43	-2.739,96
	2020	3073667855	01/10/2020	44,49	08/10/2020	03/10/2020	02/12/2020	09/10/2020	19/10/2020	36,47	-44	-1.604,68
	2020	3073669874	15/10/2020	866,21	20/10/2020	17/10/2020	16/12/2020	20/10/2020	28/10/2020	710,01	-49	-34.790,49
	2020	3073671449	22/10/2020	203,79	30/10/2020	23/10/2020	22/12/2020	02/11/2020	11/11/2020	167,04	-41	-6.848,64
	2020	3073671450	22/10/2020	393,21	29/10/2020	23/10/2020	22/12/2020	29/10/2020	11/11/2020	322,30	-41	-13.214,30
	2020	3073673202	29/10/2020	1.195,79	09/11/2020	06/11/2020	05/01/2021	10/11/2020	11/11/2020	980,16	-55	-53.908,80
	2020	3073673203	29/10/2020	28,60	09/11/2020	02/11/2020	01/01/2021	10/11/2020	11/11/2020	23,44	-51	-1.195,44
	2020	3073677267	05/11/2020	28,60	18/11/2020	07/11/2020	06/01/2021	20/11/2020	30/11/2020	23,44	-37	-867,28
	2020	3073677268	05/11/2020	69,92	10/11/2020	07/11/2020	06/01/2021	10/11/2020	11/11/2020	56,41	-56	-3.158,96
	2020	3073677268	05/11/2020	69,92	10/11/2020	07/11/2020	06/01/2021	10/11/2020	11/11/2020	0,90	-56	-50,4
	2020	3073680513	19/11/2020	94,70	26/11/2020	20/11/2020	19/01/2021	26/11/2020	30/11/2020	77,62	-50	-3.881,00
	2020	3073680514	19/11/2020	27,78	26/11/2020	20/11/2020	19/01/2021	26/11/2020	30/11/2020	22,77	-50	-1.138,50
	2020	3073680515	19/11/2020	257,42	26/11/2020	20/11/2020	19/01/2021	26/11/2020	30/11/2020	211,00	-50	-10.550,00
	2020	3073682195	26/11/2020	527,81	04/12/2020	27/11/2020	26/01/2021	04/12/2020	11/12/2020	432,63	-46	-19.900,98
	2020	3073682196	26/11/2020	44,49	04/12/2020	27/11/2020	26/01/2021	04/12/2020	11/12/2020	36,47	-46	-1.677,62
	2020	3073684197	30/11/2020	8,30	04/12/2020	01/12/2020	01/02/2021	04/12/2020	11/12/2020	6,80	-50	-340
	2020	3073686729	03/12/2020	319,55	10/12/2020	05/12/2020	03/02/2021	10/12/2020	11/12/2020	261,93	-54	-14.144,22
	2020	3073686730	03/12/2020	892,16	10/12/2020	05/12/2020	03/02/2021	10/12/2020	11/12/2020	731,28	-54	-39.489,12
1020 QIAGEN S.R.L.												
	2020	980231555	01/04/2020	195,93	15/04/2020	10/04/2020	09/06/2020	15/10/2020	22/10/2020	160,60	135	21.681,00
	2020	980233997	22/05/2020	10.046,46	10/06/2020	25/05/2020	24/07/2020	13/11/2020	17/11/2020	8.234,80	116	955.236,80
	2020	980234391	28/05/2020	66,66	10/06/2020	28/05/2020	27/07/2020	13/11/2020	17/11/2020	54,64	113	6.174,32
	2020	980235807	18/06/2020	415,72	23/06/2020	18/06/2020	17/08/2020	15/10/2020	22/10/2020	340,75	66	22.489,50
	2020	980239003	06/08/2020	136,64	07/08/2020	06/08/2020	05/10/2020	20/10/2020	28/10/2020	112,00	23	2.576,00
	2020	980240033	27/08/2020	1.500,60	20/10/2020	16/10/2020	15/12/2020	22/10/2020	28/10/2020	1.230,00	-48	-59.040,00
	2020	980241504	21/09/2020	351,36	28/09/2020	21/09/2020	20/11/2020	30/09/2020	22/10/2020	288,00	-29	-8.352,00
	2020	980242079	30/09/2020	16.484,77	15/10/2020	10/10/2020	09/12/2020	05/11/2020	10/12/2020	16.036,70	-8	-128.293,60
	2020	980246070	19/11/2020	284,02	26/11/2020	20/11/2020	19/01/2021	26/11/2020	30/11/2020	232,80	-50	-11.640,00
1071 MERIDIAN BIOSCIENCE EUROPE SRL												
	2020	202754PA	18/11/2020	5.856,00	01/12/2020	19/11/2020	18/01/2021	01/12/2020	03/12/2020	4.800,00	-46	-220.800,00
1130 THERMO FISHER SCIENTIFIC SPA												
	2020	9160109458	19/11/2020	3.684,40	01/12/2020	24/11/2020	25/01/2021	01/12/2020	03/12/2020	3.020,00	-51	-154.020,00
1139 RESNOVA SRL												
	2020	001587/20	29/09/2020	1.738,50	05/10/2020	29/09/2020	30/11/2020	06/10/2020	19/10/2020	1.425,00	-40	-57.000,00
	2020	001625/20	01/10/2020	26.077,50	09/10/2020	01/10/2020	30/11/2020	15/10/2020	19/10/2020	21.375,00	-42	-897.750,00
	2020	001689/20	13/10/2020	26.077,50	16/10/2020	13/10/2020	14/12/2020	22/10/2020	28/10/2020	21.375,00	-45	-961.875,00
	2020	001931/20	06/11/2020	24.339,00	12/11/2020	06/11/2020	05/01/2021	12/11/2020	17/11/2020	19.950,00	-49	-977.550,00
	2020	001985/20	12/11/2020	22.600,50	17/11/2020	12/11/2020	11/01/2021	20/11/2020	30/11/2020	18.525,00	-42	-778.050,00
1140 R-BIOPHARM ITALIA SRL												
	2020	FVBP 20600251	20/07/2020	176,80	27/07/2020	22/07/2020	21/09/2020	30/11/2020	30/11/2020	144,92	71	10.289,32
1148 PUBLIACQUA SPA												
	2020	7020012000020580	20/10/2020	85,11	02/11/2020	21/10/2020	20/11/2020	05/11/2020	06/11/2020	77,37	-44	-3.404,28
	2020	7020012000020920	17/11/2020	152,50	24/11/2020	18/11/2020	18/12/2020	24/11/2020	11/12/2020	138,64	-37	-5.129,68
1156 EXACTA + OPTECH SPA												
	2019	3430	12/12/2019	2.525,77	18/12/2019	18/12/2019	16/02/2020	25/11/2020	30/11/2020	2.070,30	-62	-128.358,60
	2020	2146/20FT	28/09/2020	417,85	05/10/2020	28/09/2020	27/11/2020	05/10/2020	19/10/2020	342,50	-39	-13.357,50
	2020	2147/20FT	28/09/2020	83,57	05/10/2020	28/09/2020	27/11/2020	05/10/2020	19/10/2020	68,50	-39	-2.671,50
	2020	2148/20FT	28/09/2020	1.546,05	05/10/2020	28/09/2020	27/11/2020	05/10/2020	19/10/2020	1.267,25	-39	-49.422,75
	2020	2343/20FT	14/10/2020	1.594,74	21/10/2020	14/10/2020	14/12/2020	22/10/2020	28/10/2020	1.307,16	-46	-60.129,36
	2020	2426/20FT	23/10/2020	238,52	29/10/2020	23/10/2020	22/12/2020	02/11/2020	11/11/2020	195,51	-41	-8.015,91
	2020	2427/20FT	23/10/2020	68,15	29/10/2020	23/10/2020	22/12/2020	02/11/2020	11/11/2020	55,86	-41	-2.290,26
1157 METTLER TOLEDO ITALIA												
	2020	20900424	05/11/2020	4.148,00	10/11/2020	05/11/2020	04/01/2021	10/11/2020	11/11/2020	3.400,00	-54	-183.600,00

	2020	20900450	19/11/2020	216,18	01/12/2020	19/11/2020	18/01/2021	03/12/2020	11/12/2020	177,20	-38	-6.733,60
1253 A.C.ESSE SRL												
	2020	511/PA	09/10/2020	509,96	20/10/2020	16/10/2020	15/12/2020	22/10/2020	28/10/2020	418,00	-48	-20.064,00
	2020	525/PA	23/10/2020	1.019,92	30/10/2020	29/10/2020	28/12/2020	02/11/2020	11/11/2020	836,00	-47	-39.292,00
1303 APRE												
	2020	573/FW	29/09/2020	350,00	08/10/2020	29/09/2020	29/09/2020	08/10/2020	09/10/2020	350,00	-50	-17.500,00
	2020	641/FW	06/10/2020	185,00	15/10/2020	10/10/2020	10/10/2020	15/10/2020	15/10/2020	185,00	-55	-10.175,00
	2020	700/FW	10/11/2020	265,00	19/11/2020	11/11/2020	11/11/2020	20/11/2020	20/11/2020	265,00	-51	-13.515,00
	2020	44105	09/01/2020	2.781,00	04/12/2020	04/12/2020	04/12/2020		04/12/2020	2.781,00	-60	-166.860,00
1336 LGC STANDARS SRL (EX PROMOCHEM)												
	2020	2020506766	08/09/2020	366,00	25/09/2020	09/09/2020	09/11/2020	09/12/2020	11/12/2020	300,00	33	9.900,00
	2020	2020507566	06/10/2020	439,20	15/10/2020	12/10/2020	11/12/2020	16/10/2020	19/10/2020	280,00	-53	-14.840,00
	2020	2020507566	06/10/2020	439,20	15/10/2020	12/10/2020	11/12/2020	16/10/2020	19/10/2020	40,00	-53	-2.120,00
	2020	2020507566	06/10/2020	439,20	15/10/2020	12/10/2020	11/12/2020	16/10/2020	19/10/2020	40,00	-53	-2.120,00
	2020	2020507616	06/10/2020	488,00	14/10/2020	12/10/2020	11/12/2020	16/10/2020	19/10/2020	400,00	-53	-21.200,00
	2020	2020508286	22/10/2020	439,20	30/10/2020	23/10/2020	22/12/2020	02/11/2020	11/11/2020	360,00	-41	-14.760,00
1345 COMUNE DI SIENA UFFICIO TRIBUTI												
	2020	2 MAV ACC. TARI 2020	04/12/2020	1.110,00	04/12/2020	04/12/2020	04/12/2020		04/12/2020	1.110,00	-60	-66.600,00
1529 KYOCERA DOCUMENT SOLUTIONS ITALIASPA												
	2020	1010634407	16/09/2020	270,41	28/09/2020	16/09/2020	16/11/2020	30/09/2020	20/10/2020	221,65	-26	-5.762,90
1589 DIATEC SRL												
	2020	11/PA	02/10/2020	117,61	09/10/2020	07/10/2020	07/12/2020	09/10/2020	19/10/2020	96,40	-48	-4.627,20
	2020	12/PA	20/10/2020	662,22	26/10/2020	21/10/2020	21/12/2020	27/10/2020	28/10/2020	542,80	-53	-28.768,40
	2020	14/PA	23/11/2020	165,92	01/12/2020	27/11/2020	26/01/2021	01/12/2020	11/12/2020	136,00	-46	-6.256,00
1625 AGENZIA DELLE ENTRATE												
	2020	44197	04/12/2020	408,75	04/12/2020	04/12/2020	04/12/2020		04/12/2020	408,75	-60	-24.525,00
1836 LEASYS S.P.A.												
	2020	202030015033	04/08/2020	2.119,19	08/09/2020	06/08/2020	05/10/2020	08/09/2020	07/10/2020	1.737,04	2	3.474,08
	2020	202030017733	07/09/2020	2.119,19	23/09/2020	09/09/2020	09/11/2020	23/09/2020	07/10/2020	1.737,04	-32	-55.585,28
	2020	202030020210	07/10/2020	2.119,19	19/10/2020	10/10/2020	09/12/2020	19/10/2020	11/11/2020	1.737,04	-28	-48.637,12
	2020	202030022683	04/11/2020	2.119,19	16/11/2020	07/11/2020	06/01/2021	16/11/2020	03/12/2020	1.737,04	-34	-59.059,36
1871 CONDA LABORATORIOS												
	2020	FR20002370/01	16/03/2020	118,36	12/10/2020	12/10/2020	12/10/2020		13/10/2020	13,42	-59	-791,78
	2020	FR20002370/01	16/03/2020	118,36	12/10/2020	12/10/2020	12/10/2020		13/10/2020	83,60	-59	-4.932,40
1917 CHEMICAL RESEARCH 2000 SRL												
	2020	4/392	23/09/2020	614,88	30/09/2020	23/09/2020	23/11/2020	05/10/2020	19/10/2020	504,00	-34	-17.136,00
	2020	4/491	11/11/2020	546,56	17/11/2020	11/11/2020	11/01/2021	20/11/2020	30/11/2020	448,00	-41	-18.368,00
2003 FOSS ITALIA SRL												
	2020	4860063402	08/07/2020	1.560,06	14/07/2020	10/07/2020	08/09/2020	21/10/2020	28/10/2020	1.278,74	43	54.985,82
	2020	4860063834	31/07/2020	17.812,00	07/08/2020	01/08/2020	30/09/2020	18/11/2020	27/11/2020	14.600,00	23	335.800,00
	2020	4860065030	19/10/2020	325,33	12/11/2020	20/10/2020	21/12/2020	12/11/2020	17/11/2020	0,02	-32	-0,64
	2020	4860065030	19/10/2020	325,33	12/11/2020	20/10/2020	21/12/2020	12/11/2020	17/11/2020	266,64	-32	-8.532,48
	2020	4860065091	21/10/2020	1.377,67	12/11/2020	22/10/2020	21/12/2020	12/11/2020	17/11/2020	1.129,24	-34	-38.394,16
	2020	4860065102	22/10/2020	6.100,00	12/11/2020	22/10/2020	21/12/2020	17/11/2020	27/11/2020	5.000,00	-26	-130.000,00
	2020	4860065192	28/10/2020	5.425,44	12/11/2020	29/10/2020	28/12/2020	12/11/2020	17/11/2020	4.447,08	-41	-182.330,28
	2020	4860065298	04/11/2020	393,15	12/11/2020	05/11/2020	04/01/2021	12/11/2020	17/11/2020	322,25	-48	-15.468,00
	2020	4860065513	19/11/2020	3.268,71	02/12/2020	20/11/2020	19/01/2021	03/12/2020	11/12/2020	2.679,25	-39	-104.490,75
	2020	4860065513	19/11/2020	3.268,71	02/12/2020	20/11/2020	19/01/2021	03/12/2020	11/12/2020	0,02	-39	-0,78
	2020	4860065539	20/11/2020	1.268,80	03/12/2020	23/11/2020	22/01/2021	09/12/2020	11/12/2020	1.040,00	-42	-43.680,00
	2020	4860065546	23/11/2020	263,06	04/12/2020	24/11/2020	25/01/2021	09/12/2020	11/12/2020	215,62	-43	-9.271,66
2013 IZS DELLA LOMBARDIA E DELL'EMILIA												
	2020	44197	04/12/2020	5.464,60	04/12/2020	04/12/2020	02/02/2021		04/12/2020	5.464,60	-60	-327.876,00
	2020	44228	04/12/2020	11.000,00	04/12/2020	04/12/2020	02/02/2021		04/12/2020	11.000,00	-60	-660.000,00
2042 BIOLIFE ITALIANA S.R.L.												
	2020	V1-5878	09/10/2020	1.180,96	16/10/2020	11/10/2020	10/12/2020	22/10/2020	29/10/2020	968,00	-42	-40.656,00
	2020	V1-6616	03/11/2020	59,35	11/11/2020	09/11/2020	08/01/2021	12/11/2020	17/11/2020	48,65	-52	-2.529,80
	2020	V1-6617	03/11/2020	482,51	11/11/2020	09/11/2020	08/01/2021	12/11/2020	17/11/2020	395,50	-52	-20.566,00
	2020	V1-6936	19/11/2020	994,30	26/11/2020	19/11/2020	18/01/2021	26/11/2020	30/11/2020	815,00	-49	-39.935,00
	2020	V1-6937	19/11/2020	167,14	26/11/2020	19/11/2020	18/01/2021	26/11/2020	30/11/2020	137,00	-49	-6.713,00
2044 BECKMAN COULTER S.R.L.												
	2020	2020052525	19/11/2020	2.397,84	24/11/2020	23/11/2020	22/01/2021	24/11/2020	30/11/2020	1.965,44	-53	-104.168,32
2045 CHARLES RIVER LABORATORIES S.P.A.												
	2020	52020121	15/01/2020	559,91	21/01/2020	20/01/2020	20/03/2020	13/10/2020	19/10/2020	332,94	213	70.916,22
	2020	52020121	15/01/2020	559,91	21/01/2020	20/01/2020	20/03/2020	13/10/2020	19/10/2020	126,00	213	26.838,00
	2020	52020784	14/04/2020	274,99	29/04/2020	16/04/2020	15/06/2020	15/10/2020	19/10/2020	225,40	126	28.400,40
	2020	52020945	13/05/2020	274,99	15/06/2020	14/05/2020	13/07/2020	02/11/2020	11/11/2020	225,40	121	27.273,40
	2020	52021082	26/05/2020	274,99	11/06/2020	28/05/2020	27/07/2020	02/11/2020	11/11/2020	225,40	107	24.117,80
	2020	52022411	28/10/2020	290,40	04/11/2020	30/10/2020	29/12/2020	05/11/2020	11/11/2020	264,00	-48	-12.672,00
	2020	97410017	21/01/2020	- 153,72	03/02/2020	22/01/2020	22/03/2020	13/10/2020	19/10/2020	- 126,00	211	-26.586,00
2052 BIOMERIEUX ITALIA S.P.A.												
	2019	384408	27/11/2019	3.134,18	12/12/2019	12/12/2019	13/01/2020	14/10/2020	19/10/2020	2.383,56	252	600.657,12
	2020	1020417837	30/06/2020	10.978,78	07/07/2020	01/07/2020	31/08/2020	05/11/2020	11/12/2020	8.999,00	-19	-170.981,00
	2020	1020417848	30/06/2020	10.978,78	07/07/2020	01/07/2020	31/08/2020	05/11/2020	11/12/2020	8.999,00	-19	-170.981,00
	2020	1020420692	08/07/2020	13.651,80	10/07/2020	09/07/2020	07/09/2020	27/11/2020	02/12/2020	11.190,00	86	962.340,00
	2020	1020436624	16/10/2020	311,10	28/10/2020	17/10/2020	16/12/2020	29/10/2020	11/11/2020	255,00	-35	-8.925,00
2058 SACCO S.R.L.												
	2020	V5000568	30/09/2020	123,20	06/10/2020	02/10/2020	01/12/2020	07/10/2020	19/10/2020	100,98	-43	-4.342,14
2060 THERMO FISHER DIAGNOSTICS S.P.A.(EX OXOID S.P.A.)												
	2020	2020014756	27/05/2020	91,74	03/06/2020	01/06/2020	31/07/2020	02/11/2020	11/11/2020	34,40	103	3.543,20
	2020	2020027435	22/09/2020	50,68	28/09/2020	24/09/2020	23/11/2020	30/09/2020	19/10/2020	41,54	-35	-1.453,90
	2020	2020027603	23/09/2020	910,28	01/10/2020	24/09/2020	23/11/2020	05/10/2020	19/10/2020	746,13	-35	-26.114,55
	2020	2020027604	23/09/2020	4.645,56	01/10/2020	24/09/2020	23/11/2020	05/10/2020	19/10/2020	3.807,84	-35	-133.274,40
	2020	2020027605	23/09/2020	184,39	01/10/2020	24/09/2020	23/11/2020	05/10/2020	19/10/2020	151,14	-35	-5.289,90
	2020	2020028479	29/09/2020	4.158,93	05/10/2020	01/10/2020	30/11/2020	06/10/2020	19/10/2020	3.408,96	-42	-143.176,32
	2020	2020028480	29/09/2020	217,77	05/10/2020	01/10/2020	30/11/2020	06/10/2020	19/10/2020	178,50	-42	-7.497,00
	2020	2020028481	29/09/2020	4.748,24	05/10/2020	01/10/2020	30/11/2020	06/10/2020	19/10/2020	3.892,00	-42	-163.464,00
	2020	2020028482	29/09/2020	70,74	05/10/2020	01/10/2020	30/11/2020	05/10/2020	19/10/2020	57,98	-42	-2.435,16
	2020	2020028728	01/10/2020	214,35	08/10/2020	02/10/2020	01/12/2020	09/10/2020	19/10/2020	175,70	-43	-7.555,10
	2020	2020028729	01/10/2020	206,84	08/10/2020	03/10/2020	02/12/2020	09/10/2020	19/10/2020	169,54	-44	-7.459,76
	2020	2020029565	08/10/2020	486,66	15/10/2020	10/10/2020	09/12/2020	20/10/2020	28/10/2020	398,90	-42	-16.753,80
	2020	2020030411	16/10/2020	92,60	28/10/2020	19/10/2020	18/12/2020	28/10/2020	11/11/2020	75,90	-37	-2.808,30
	2020	2020030412	16/10/2020	808,86	26/10/2020	19/10/2020	18/12/2020	27/10/2020	28/10/2020	663,00	-51	-33.813,00
	2020	2020030893	21/10/2020	77,80	28/10/2020	22/10/2020	21/12/2020	28/10/2020	11/11/2020	63,77	-40	-2.550,80
	2020	2020032686	04/11/2020	2.888,67	11/11/2020	05/11/2020	04/01/2021	12/11/2020	17/11/2020	2.367,76	-48	-113.652,48
	2020	2020033457	11/11/2020	602,75	16/11/2020	12/11/2020	11/01/2021	16/11/2020	17/11/2020	494,06	-55	-27.173,30
	2020	2020033994	17/11/2020	24,89	24/11/2020	18/11/2020	18/01/2021	24/11/2020	30/11/2020	20,40	-48	-979,2
	2020	2020034294	19/11/2020	517,10	01/12/2020	20/11/2020	19/01/2021	01/12/2020	03/12/2020	423,85	-47	-19.920,95
	2020	2020034295	19/11/2020	176,70	01/12/2020	20/11/2020	19/01/2021	01/12/2020	03/12/2020	144,84	-47	-6.807,48
	2020	2020034438	20/11/2020	1.180,47	01/12/2020	23/11/2020	22/01/2021	01/12/2020	03/12/2020	967,60	-50	-48.380,00
	2020	2020034960	24/11/2020	248,88	04/12/2020	25/11/2020	25/01/2021	04/12/2020	11/12/2020	204,00	-44	-8.976,00
	2020	2020035685	01/12/2020	248,88	10/12/2020	02/12/2020	01/02/2021	10/12/2020	11/12/2020	204,00	-51	-10.404,00
2072 SIAL S.R.L.												
	2020	3016/PASP	08/09/2020	458,42	25/09/2020	10/09/2020	09/11/2020	25/09/2020	11/11/2020	375,75	2	751,5
	2020	3017/PASP	08/09/2020	611,22	25/09/2020	10/09/2020	09/11/2020	25/09/2020	11/11/2020	501,00	2	1.002,00
	2020	3018/PASP	08/09/2020	1.799,50	25/09/2020	10/09/2020	09/11/2020	25/09/2020	11/11/2020	1.475,00	2	2.950,00
	2020	3019/PASP	08/09/2020	151,28	25/09/2020	10/09/2020	09/11/2020	25/09/2020	11/11/2020	124,00	2	248
	2020	3167/PASP	16/09/2020	793,00	25/09/2020	17/09/2020	16/11/2020	25/09/2020	11/11/2020	650,00	-5	-3.250,00
	2020	3455/PASP	30/09/2020	305,61	07/10/2020	30/09/2020	30/11/2020	07/10/2020	19/10/2020	250,50	-41	-10.270,50

2086 D.I.D. S.P.A.												
	2020	E03312	15/05/2020	1.647,00	27/05/2020	19/05/2020	20/07/2020	02/11/2020	11/11/2020	1.350,00	116	156.600,00
	2020	E05720	30/09/2020	390,40	08/10/2020	03/10/2020	02/12/2020	08/10/2020	19/10/2020	320,00	-44	-14.080,00
	2020	E06368	31/10/2020	375,76	12/11/2020	03/11/2020	04/01/2021	16/11/2020	19/11/2020	308,00	-44	-13.552,00
	2020	E06369	31/10/2020	78,08	13/11/2020	03/11/2020	04/01/2021	16/11/2020	19/11/2020	64,00	-44	-2.816,00
	2020	E06702	15/11/2020	95,16	20/11/2020	17/11/2020	18/01/2021	23/11/2020	30/11/2020	78,00	-47	-3.666,00
2102 BECTON DICKINSON ITALIA S.P.A.												
	2020	202024120	28/05/2020	1.049,20	03/06/2020	28/05/2020	27/07/2020	02/11/2020	11/11/2020	860,00	107	92.020,00
2111 LIOFILCHEM S.R.L.												
	2020	2020-FTEL-0000781	31/03/2020	455,61	06/04/2020	01/04/2020	31/05/2020	15/10/2020	19/10/2020	19,25	141	2.714,25
	2020	2020-FTEL-0002274	30/09/2020	131,27	08/10/2020	01/10/2020	30/11/2020	08/10/2020	19/10/2020	107,60	-42	-4.519,20
	2020	2020-FTEL-0002275	30/09/2020	99,80	08/10/2020	02/10/2020	01/12/2020	08/10/2020	19/10/2020	81,80	-43	-3.517,40
	2020	2020-FTEL-0002616	31/10/2020	2.305,80	04/11/2020	31/10/2020	30/12/2020	05/11/2020	11/11/2020	1.890,00	-49	-92.610,00
	2020	2020-FTEL-0002871	30/11/2020	83,89	10/12/2020	01/12/2020	01/02/2021	10/12/2020	11/12/2020	68,76	-50	-3.438,00
	2020	2020-FTEL-0002873	30/11/2020	950,38	10/12/2020	02/12/2020	01/02/2021	10/12/2020	11/12/2020	779,00	-51	-39.729,00
2149 ISTITUTO SUPERIORE DI SANITA'												
	2017	692	21/11/2017	439,20	29/12/2017	29/12/2017	27/02/2018	10/11/2020	13/11/2020	360,00	-96	-34.560,00
	2020	3	04/11/2020	49.603,05	04/11/2020	04/11/2020	04/01/2021		04/11/2020	49.603,05	-60	-2.976.183,00
2165 MERCK LIFE SCIENCE SRL												
	2020	8230081610	21/05/2020	202,52	27/05/2020	22/05/2020	21/07/2020	10/12/2020	11/12/2020	166,00	143	23.738,00
	2020	8230130179	18/09/2020	808,86	24/09/2020	19/09/2020	18/11/2020	20/10/2020	28/10/2020	663,00	-21	-13.923,00
	2020	8230130927	21/09/2020	169,58	28/09/2020	22/09/2020	23/11/2020	30/09/2020	19/10/2020	139,00	-33	-4.587,00
	2020	8230138941	07/10/2020	283,65	15/10/2020	08/10/2020	07/12/2020	20/10/2020	28/10/2020	232,50	-40	-9.300,00
	2020	8230139609	08/10/2020	65,49	15/10/2020	10/10/2020	09/12/2020	20/10/2020	28/10/2020	53,68	-42	-2.254,56
	2020	8230140222	09/10/2020	130,37	16/10/2020	11/10/2020	10/12/2020	20/10/2020	28/10/2020	106,86	-43	-4.594,98
	2020	8230140224	09/10/2020	65,39	15/10/2020	10/10/2020	09/12/2020	20/10/2020	28/10/2020	53,60	-42	-2.251,20
	2020	8230140979	12/10/2020	183,00	20/10/2020	13/10/2020	14/12/2020	22/10/2020	28/10/2020	150,00	-45	-6.750,00
	2020	8230142236	14/10/2020	217,16	21/10/2020	15/10/2020	14/12/2020	22/10/2020	28/10/2020	178,00	-47	-8.366,00
	2020	8230144064	19/10/2020	106,38	26/10/2020	20/10/2020	21/12/2020	28/10/2020	11/11/2020	87,20	-38	-3.313,60
	2020	8230149557	29/10/2020	217,16	04/11/2020	30/10/2020	29/12/2020	05/11/2020	11/11/2020	178,00	-48	-8.544,00
	2020	8230149558	29/10/2020	213,46	03/11/2020	30/10/2020	29/12/2020	04/11/2020	11/11/2020	174,97	-48	-8.398,56
	2020	8230150868	31/10/2020	841,80	03/11/2020	02/11/2020	01/01/2021	04/11/2020	11/11/2020	690,00	-51	-35.190,00
	2020	8230155780	10/11/2020	138,78	17/11/2020	12/11/2020	11/01/2021	20/11/2020	30/11/2020	113,75	-42	-4.777,50
	2020	8230156614	11/11/2020	353,80	17/11/2020	12/11/2020	11/01/2021	17/11/2020	19/11/2020	290,00	-53	-15.370,00
	2020	8230161406	19/11/2020	339,94	01/12/2020	20/11/2020	19/01/2021	01/12/2020	03/12/2020	278,64	-47	-13.096,08
	2020	8230165105	26/11/2020	153,72	10/12/2020	27/11/2020	26/01/2021	10/12/2020	11/12/2020	126,00	-46	-5.796,00
	2020	8230167610	01/12/2020	726,63	10/12/2020	02/12/2020	01/02/2021	10/12/2020	11/12/2020	595,60	-51	-30.375,60
	2020	8230168286	02/12/2020	189,10	10/12/2020	03/12/2020	01/02/2021	10/12/2020	11/12/2020	155,00	-52	-8.060,00
2304 BIOSIGMA SPA												
	2020	20FS007749	01/07/2020	56,00	09/07/2020	01/07/2020	31/08/2020	16/10/2020	19/10/2020	56,00	50	2.800,00
	2020	20FS008766	29/07/2020	56,00	05/08/2020	30/07/2020	28/09/2020	27/11/2020	30/11/2020	56,00	63	3.528,00
	2020	20FS008945	30/07/2020	80,00	06/08/2020	31/07/2020	29/09/2020	27/11/2020	30/11/2020	80,00	62	4.960,00
	2020	20FS009232	31/07/2020	757,93	06/08/2020	31/07/2020	29/09/2020	16/10/2020	19/10/2020	525,00	20	10.500,00
	2020	20FS009232	31/07/2020	757,93	06/08/2020	31/07/2020	29/09/2020	02/11/2020	11/11/2020	96,25	43	4.138,75
	2020	20FS012026	16/10/2020	3.159,80	23/10/2020	17/10/2020	16/12/2020	26/10/2020	28/10/2020	2.590,00	-49	-126.910,00
	2020	20FS012989	30/10/2020	2.178,43	06/11/2020	30/10/2020	29/12/2020	06/11/2020	11/11/2020	1.785,60	-48	-85.708,80
	2020	20FS014131	26/11/2020	244,00	04/12/2020	28/11/2020	27/01/2021	04/12/2020	11/12/2020	200,00	-47	-9.400,00
2343 LABSERVICE ANALYTICA S.R.L.												
	2020	20VFATTPA-0074	18/02/2020	741,22	19/02/2020	18/02/2020	18/04/2020	20/11/2020	30/11/2020	109,56	222	24.322,32
	2020	20VFATTPA-0438	30/09/2020	8.315,76	07/10/2020	03/10/2020	02/12/2020	07/10/2020	19/10/2020	6.816,20	-44	-299.912,80
	2020	20VFATTPA-0464	21/10/2020	430,42	02/11/2020	21/10/2020	21/12/2020	02/11/2020	11/11/2020	352,80	-39	-13.759,20
	2020	20VFATTPA-0494	31/10/2020	444,20	04/11/2020	03/11/2020	04/01/2021	05/11/2020	11/11/2020	364,10	-52	-18.933,20
	2020	20VFATTPA-0528	20/11/2020	3.244,96	01/12/2020	20/11/2020	19/01/2021	01/12/2020	03/12/2020	2.659,80	-47	-125.010,60
	2020	20VFATTPA-0529	20/11/2020	11.560,72	01/12/2020	20/11/2020	19/01/2021	01/12/2020	03/12/2020	9.476,00	-47	-445.372,00
	2020	20VFATTPA-0530	20/11/2020	1.195,72	01/12/2020	20/11/2020	19/01/2021	01/12/2020	03/12/2020	980,10	-47	-46.064,70
2344 ROCHE DIAGNOSTICS S.P.A.												
	2020	9570330952	28/10/2020	210,82	09/11/2020	29/10/2020	28/12/2020	10/11/2020	11/11/2020	172,80	-47	-8.121,60
	2020	9570330953	28/10/2020	856,44	09/11/2020	29/10/2020	28/12/2020	10/11/2020	11/11/2020	702,00	-47	-32.994,00
	2020	9580304809	12/11/2020	428,22	17/11/2020	13/11/2020	12/01/2021	23/11/2020	30/11/2020	351,00	-43	-15.093,00
2360 LABOINDUSTRIA S.P.A.												
	2020	2020FS007264	28/09/2020	756,40	05/10/2020	28/09/2020	27/11/2020	05/10/2020	19/10/2020	620,00	-39	-24.180,00
2399 ACQUE SPA												
	2020	6020010000000000	17/11/2020	127,81	24/11/2020	18/11/2020	18/01/2021	24/11/2020	11/12/2020	116,19	-37	-4.299,03
2427 ISTITUTO POLIGRAFICO E ZECCA DELLOSTATO												
	2020	1220011126	18/11/2020	523,42	01/12/2020	19/11/2020	18/01/2021	01/12/2020	03/12/2020	418,72	-46	-19.261,12
	2020	1220011126	18/11/2020	523,42	01/12/2020	19/11/2020	18/01/2021	01/12/2020	03/12/2020	13,20	-46	-607,2
2447 AQUARIA S.R.L.												
	2020	000036-0CPAPA	29/06/2020	7.500,00	14/07/2020	29/06/2020	28/08/2020	23/09/2020	05/10/2020	7.500,00	-27	-202.500,00
2448 BIO OPTICA MILANO S.P.A.												
	2020	1814	12/02/2020	271,76	14/02/2020	14/02/2020	14/04/2020	25/11/2020	03/12/2020	40,50	233	9.436,50
	2020	1814	12/02/2020	271,76	14/02/2020	14/02/2020	14/04/2020	25/11/2020	03/12/2020	141,75	233	33.027,75
	2020	1814	12/02/2020	271,76	14/02/2020	14/02/2020	14/04/2020	25/11/2020	03/12/2020	40,50	233	9.436,50
	2020	20VFN008003	08/07/2020	355,75	20/07/2020	14/07/2020	14/09/2020	12/11/2020	17/11/2020	190,35	66	12.563,10
	2020	20VFN008003	08/07/2020	355,75	20/07/2020	14/07/2020	14/09/2020	12/11/2020	17/11/2020	101,25	66	6.682,50
	2020	20VFN010983	16/09/2020	444,08	28/09/2020	17/09/2020	16/11/2020	30/09/2020	19/10/2020	364,00	-28	-10.192,00
	2020	20VFN014657	25/11/2020	200,93	04/12/2020	26/11/2020	25/01/2021	04/12/2020	11/12/2020	164,70	-45	-7.411,50
2491 ASSOCIAZIONE ITALIANA ALLEVATORI												
	2020	FV /2020/20/ 818	31/07/2020	4.106,52	16/09/2020	04/08/2020	05/10/2020	25/09/2020	11/12/2020	3.366,00	69	232.254,00
	2020	FV /2020/20/ 908	31/08/2020	475,80	17/09/2020	02/09/2020	02/11/2020	25/09/2020	11/12/2020	390,00	40	15.600,00
2504 AHSI S.P.A.												
	2019	3252	31/07/2019	2.779,16	12/09/2019	12/09/2019	11/11/2019	23/09/2020	15/12/2020	2.278,00	-21	-47.838,00
	2019	3253	31/07/2019	25.012,44	10/09/2019	10/09/2019	09/11/2019	23/09/2020	15/12/2020	20.502,00	-19	-389.538,00
	2020	20000298	31/01/2020	2.779,16	13/02/2020	04/02/2020	06/04/2020	23/09/2020	15/12/2020	2.278,00	144	328.032,00
2548 CPS ANALITICA S.R.L.												
	2020	3064	23/09/2020	267,30	01/10/2020	25/09/2020	24/11/2020	05/10/2020	19/10/2020	219,10	-36	-7.887,60
	2020	3295	09/10/2020	2.891,40	15/10/2020	13/10/2020	14/12/2020	15/10/2020	19/10/2020	0,46	-54	-24,84
	2020	3295	09/10/2020	2.891,40	15/10/2020	13/10/2020	14/12/2020	15/10/2020	19/10/2020	2.369,54	-54	-127.955,16
	2020	3444	20/10/2020	1.069,21	27/10/2020	23/10/2020	22/12/2020	28/10/2020	11/11/2020	876,40	-41	-35.932,40
	2020	3852	20/11/2020	768,60	01/12/2020	24/11/2020	25/01/2021	01/12/2020	03/12/2020	630,00	-51	-32.130,00
	2020	3853	20/11/2020	455,06	26/11/2020	24/11/2020	25/01/2021	26/11/2020	30/11/2020	373,00	-54	-20.142,00
2550 ERREBIAN S.P.A.												
	2020	V2/088844	30/10/2020	2.383,64	05/11/2020	03/11/2020	04/01/2021	05/11/2020	11/11/2020	0,25	-52	-13
	2020	V2/088844	30/10/2020	2.383,64	05/11/2020	03/11/2020	04/01/2021	05/11/2020	11/11/2020	1.953,55	-52	-101.584,60
	2020	V2/088849	30/10/2020	4.577,92	09/11/2020	04/11/2020	04/01/2021	09/11/2020	11/11/2020	3.752,38	-53	-198.876,14
	2020	V2/088849	30/10/2020	4.577,92	09/11/2020	04/11/2020	04/01/2021	09/11/2020	11/11/2020	0,01	-53	-0,53
2561 BIO-RAD LABORATORIES S.R.L.												
	2020	9639378665	24/09/2020	355,26	01/10/2020	25/09/2020	24/11/2020	05/10/2020	19/10/2020	291,20	-36	-10.483,20
	2020	9639381730	26/10/2020	524,60	30/10/2020	26/10/2020	25/12/2020	02/11/2020	11/11/2020	430,00	-44	-18.920,00
	2020	9639382308	30/10/2020	4.237,06	09/11/2020	30/10/2020	29/12/2020	09/11/2020	11/11/2020	3.473,00	-48	-166.704,00
	2020	9639382309	30/10/2020	2.316,66	04/11/2020	30/10/2020	29/12/2020	05/11/2020	11/11/2020	1.898,90	-48	-91.147,20
	2020	9639383361	11/11/2020	46,67	17/11/2020	13/11/2020	12/01/2021	23/11/2020	30/11/2020	38,25	-43	-1.644,75
	2020	9639383362	12/11/2020	1.080,55	17/11/2020	13/11/2020	12/01/2021	23/11/2020	30/11/2020	885,70	-43	-38.085,10
	2020	9639383979	16/11/2020	1.586,00	20/11/2020	18/11/2020	18/01/2021	23/11/2020	30/11/2020	1.300,00	-48	-62.400,00
	2020	9639384528	23/11/2020	1.049,20	04/12/2020	24/11/2020	25/01/2021	04/12/2020	11/12/2020	860,00	-43	-36.980,00
	2020	9639384529	23/11/2020	5.313,10	01/12/2020	24/11/2020	25/01/2021	01/12/2020	03/12/2020	4.355,00	-51	-222.105,00
	2020	9639384530	23/11/2020	2.379,00	01/12/2020	24/11/2020	25/01/2021	01/12/2020	03/12/2020	1.950,00	-51	-99.450,00
2572 AGROLABO S.P.A.												
	2020	184/PA	28/09/2020	1.234,15	05/10/2020	28/09/2020	27/11/2020	05/10/2020	19/10/2020	1.011,60	-39	-39.452,40

	2020	185/PA	28/09/2020	117,12	05/10/2020	28/09/2020	27/11/2020	05/10/2020	19/10/2020	96,00	-39	-3.744,00
	2020	186/PA	28/09/2020	254,98	05/10/2020	28/09/2020	27/11/2020	05/10/2020	19/10/2020	209,00	-39	-8.151,00
	2020	189/PA	05/10/2020	822,77	09/10/2020	06/10/2020	07/12/2020	09/10/2020	19/10/2020	674,40	-47	-31.696,80
	2020	191/PA	05/10/2020	112,24	09/10/2020	06/10/2020	07/12/2020	09/10/2020	19/10/2020	92,00	-47	-4.324,00
	2020	206/PA	20/10/2020	440,73	28/10/2020	20/10/2020	21/12/2020	29/10/2020	11/11/2020	361,25	-38	-13.727,50
	2020	232/PA	23/11/2020	366,35	01/12/2020	23/11/2020	22/01/2021	01/12/2020	03/12/2020	300,29	-50	-15.014,50
	2020	233/PA	23/11/2020	722,24	01/12/2020	23/11/2020	22/01/2021	01/12/2020	03/12/2020	592,00	-50	-29.600,00
	2020	234/PA	23/11/2020	1.106,78	01/12/2020	23/11/2020	22/01/2021	01/12/2020	03/12/2020	907,20	-50	-45.360,00
	2020	235/PA	23/11/2020	411,38	01/12/2020	23/11/2020	22/01/2021	01/12/2020	03/12/2020	337,20	-50	-16.860,00
	2020	236/PA	23/11/2020	821,30	01/12/2020	23/11/2020	22/01/2021	01/12/2020	03/12/2020	673,20	-50	-33.660,00
2575 IDEXX LABORATORIES ITALIA S.R.L.												
	2020	10007756	21/09/2020	520,01	30/09/2020	21/09/2020	20/11/2020	30/09/2020	19/10/2020	426,24	-32	-13.639,68
	2020	10007786	24/09/2020	907,28	12/10/2020	25/09/2020	24/11/2020	12/10/2020	19/10/2020	743,67	-36	-26.772,12
	2020	10007903	07/10/2020	126,49	15/10/2020	09/10/2020	08/12/2020	15/10/2020	19/10/2020	103,68	-50	-5.184,00
	2020	10007980	27/10/2020	126,49	30/10/2020	28/10/2020	28/12/2020	30/10/2020	11/11/2020	103,68	-46	-4.769,28
	2020	10007981	27/10/2020	185,05	30/10/2020	28/10/2020	28/12/2020	30/10/2020	11/11/2020	151,68	-46	-6.977,28
	2020	10007995	28/10/2020	370,10	04/11/2020	29/10/2020	28/12/2020	05/11/2020	11/11/2020	303,36	-47	-14.257,92
	2020	10008025	04/11/2020	126,49	11/11/2020	05/11/2020	04/01/2021	12/11/2020	17/11/2020	103,68	-48	-4.976,64
2576 EUROFINS TECNA S.R.L.												
	2020	000158/P20	21/09/2020	3.019,50	28/09/2020	21/09/2020	20/11/2020	30/09/2020	19/10/2020	2.475,00	-32	-79.200,00
	2020	000218/P20	25/11/2020	3.623,40	04/12/2020	27/11/2020	26/01/2021	04/12/2020	11/12/2020	2.970,00	-46	-136.620,00
2630 AIF												
	2020	21/PA	18/11/2020	190,00	01/12/2020	18/11/2020	18/01/2021	01/12/2020	02/12/2020	190,00	-46	-8.740,00
2671 TEAM SERVICE SOCIETÃ CONSORTILE ARESPONSABILITÃ												
	2020	879 / PA	31/03/2020	7.932,01	20/04/2020	31/03/2020	30/05/2020	07/10/2020	14/10/2020	1.767,44	137	242.139,28
	2020	879 / PA	31/03/2020	7.932,01	20/04/2020	31/03/2020	30/05/2020	07/10/2020	14/10/2020	4.734,21	137	648.586,77
	2020	1252 / PA	29/05/2020	19.000,62	17/06/2020	29/05/2020	28/07/2020	24/06/2020	15/10/2020	15.574,28	79	1.230.368,12
	2020	1253 / PA	29/05/2020	1.655,13	17/06/2020	29/05/2020	28/07/2020	24/06/2020	15/10/2020	1.356,66	79	107.176,14
	2020	1257 / PA	29/05/2020	1.155,83	11/06/2020	29/05/2020	28/07/2020	12/06/2020	15/10/2020	947,40	79	74.844,60
	2020	1261 / PA	29/05/2020	7.932,01	14/07/2020	29/05/2020	28/07/2020	14/10/2020	15/10/2020	6.501,65	79	513.630,35
	2020	1428 / PA	30/06/2020	19.000,62	10/07/2020	30/06/2020	31/08/2020	10/07/2020	15/10/2020	15.574,28	47	731.991,16
	2020	1429 / PA	30/06/2020	1.655,13	10/07/2020	30/06/2020	31/08/2020	10/07/2020	15/10/2020	1.356,66	47	63.763,02
	2020	1430 / PA	30/06/2020	729,89	10/07/2020	30/06/2020	31/08/2020	10/07/2020	15/10/2020	598,27	47	28.118,69
	2020	1431 / PA	30/06/2020	960,65	10/07/2020	30/06/2020	31/08/2020	10/07/2020	15/10/2020	787,42	47	37.008,74
	2020	1432 / PA	30/06/2020	700,82	10/07/2020	30/06/2020	31/08/2020	10/07/2020	15/10/2020	574,44	47	26.998,68
	2020	1433 / PA	30/06/2020	1.155,83	10/07/2020	30/06/2020	31/08/2020	10/07/2020	15/10/2020	947,40	47	44.527,80
	2020	1437 / PA	30/06/2020	7.932,01	14/07/2020	30/06/2020	31/08/2020	14/10/2020	15/10/2020	6.501,35	47	305.563,45
	2020	1437 / PA	30/06/2020	7.932,01	14/07/2020	30/06/2020	31/08/2020	14/10/2020	15/10/2020	0,30	47	14,1
	2020	1635 / PA	31/07/2020	19.000,62	03/08/2020	31/07/2020	29/09/2020	05/08/2020	15/10/2020	15.574,28	16	249.188,48
	2020	1636 / PA	31/07/2020	1.655,13	03/08/2020	31/07/2020	29/09/2020	05/08/2020	15/10/2020	1.356,64	16	21.706,24
	2020	1636 / PA	31/07/2020	1.655,13	03/08/2020	31/07/2020	29/09/2020	27/08/2020	15/10/2020	0,02	16	0,32
	2020	1637 / PA	31/07/2020	729,89	03/08/2020	31/07/2020	29/09/2020	05/08/2020	15/10/2020	598,27	16	9.572,32
	2020	1638 / PA	31/07/2020	960,65	03/08/2020	31/07/2020	29/09/2020	05/08/2020	15/10/2020	787,42	16	12.598,72
	2020	1639 / PA	31/07/2020	700,82	03/08/2020	31/07/2020	29/09/2020	27/08/2020	15/10/2020	0,01	16	0,16
	2020	1639 / PA	31/07/2020	700,82	03/08/2020	31/07/2020	29/09/2020	05/08/2020	15/10/2020	574,43	16	9.190,88
	2020	1640 / PA	31/07/2020	1.155,83	03/08/2020	31/07/2020	29/09/2020	05/08/2020	15/10/2020	947,40	16	15.158,40
	2020	1642 / PA	31/07/2020	7.932,01	23/09/2020	31/07/2020	29/09/2020	05/10/2020	15/10/2020	6.501,65	16	104.026,40
	2020	1966 / PA	21/09/2020	14.618,61	07/10/2020	23/09/2020	23/11/2020	07/10/2020	15/10/2020	11.982,47	-38	-455.333,86
	2020	1967 / PA	21/09/2020	1.711,37	07/10/2020	23/09/2020	23/11/2020	07/10/2020	17/11/2020	1.402,76	-5	-7.013,80
	2020	1968 / PA	21/09/2020	2.715,15	07/10/2020	23/09/2020	23/11/2020	07/10/2020	09/10/2020	2.225,53	-44	-97.923,32
	2020	1969 / PA	21/09/2020	1.674,34	07/10/2020	23/09/2020	23/11/2020	07/10/2020	08/10/2020	1.372,41	-45	-61.758,45
	2020	1970 / PA	21/09/2020	1.789,53	08/10/2020	23/09/2020	23/11/2020	08/10/2020	12/10/2020	1.466,83	-41	-60.140,03
	2020	1971 / PA	21/09/2020	1.954,09	07/10/2020	23/09/2020	23/11/2020	07/10/2020	08/10/2020	1.601,71	-45	-72.076,95
	2020	1972 / PA	21/09/2020	643,82	07/10/2020	23/09/2020	23/11/2020	07/10/2020	07/10/2020	527,72	-46	-24.275,12
	2020	1973 / PA	21/09/2020	1.116,91	07/10/2020	23/09/2020	23/11/2020	07/10/2020	08/10/2020	915,50	-45	-41.197,50
	2020	1974 / PA	21/09/2020	1.645,55	08/10/2020	23/09/2020	23/11/2020	08/10/2020	09/10/2020	1.348,81	-44	-59.347,64
	2020	1978 / PA	30/09/2020	14.618,61	08/10/2020	30/09/2020	30/11/2020	08/10/2020	15/10/2020	11.982,47	-45	-539.211,15
	2020	1979 / PA	30/09/2020	1.711,37	08/10/2020	30/09/2020	30/11/2020	08/10/2020	17/11/2020	1.402,76	-12	-16.833,12
	2020	1980 / PA	30/09/2020	2.715,15	08/10/2020	30/09/2020	30/11/2020	08/10/2020	09/10/2020	2.225,53	-51	-113.502,03
	2020	1981 / PA	30/09/2020	1.674,34	07/10/2020	01/10/2020	30/11/2020	07/10/2020	08/10/2020	1.372,41	-53	-72.737,73
	2020	1982 / PA	30/09/2020	1.789,53	08/10/2020	30/09/2020	30/11/2020	08/10/2020	12/10/2020	1.466,83	-48	-70.407,84
	2020	1983 / PA	30/09/2020	1.954,09	08/10/2020	30/09/2020	30/11/2020	08/10/2020	19/10/2020	1.601,71	-41	-65.670,11
	2020	1984 / PA	30/09/2020	643,82	08/10/2020	30/09/2020	30/11/2020	08/10/2020	13/10/2020	527,72	-47	-24.802,84
	2020	1985 / PA	30/09/2020	1.116,91	08/10/2020	30/09/2020	30/11/2020	08/10/2020	27/10/2020	915,50	-33	-30.211,50
	2020	1986 / PA	30/09/2020	1.645,55	08/10/2020	30/09/2020	30/11/2020	08/10/2020	09/10/2020	1.348,81	-51	-68.789,31
	2020	2196 / PA	30/10/2020	1.711,37	10/11/2020	30/10/2020	29/12/2020	12/11/2020	27/11/2020	1.402,76	-32	-44.888,32
	2020	2197 / PA	30/10/2020	2.715,15	10/11/2020	30/10/2020	29/12/2020	12/11/2020	10/12/2020	2.225,53	-19	-42.285,07
	2020	2198 / PA	30/10/2020	1.674,34	10/11/2020	30/10/2020	29/12/2020	12/11/2020	26/11/2020	1.372,41	-33	-45.289,53
	2020	2199 / PA	30/10/2020	1.789,53	10/11/2020	30/10/2020	29/12/2020	12/11/2020	17/11/2020	1.466,83	-42	-61.606,86
	2020	2200 / PA	30/10/2020	1.954,09	10/11/2020	30/10/2020	29/12/2020	12/11/2020	20/11/2020	1.601,71	-39	-62.466,69
	2020	2201 / PA	30/10/2020	643,82	10/11/2020	30/10/2020	29/12/2020	12/11/2020	17/11/2020	527,72	-42	-22.164,24
	2020	2202 / PA	30/10/2020	1.116,91	10/11/2020	30/10/2020	29/12/2020	12/11/2020	15/12/2020	915,50	-14	-12.817,00
	2020	2203 / PA	30/10/2020	1.645,55	10/11/2020	30/10/2020	29/12/2020	12/11/2020	17/11/2020	1.348,81	-42	-56.650,02
	2020	2448 / PA	30/11/2020	2.715,15	14/12/2020	30/11/2020	29/01/2021	15/12/2020	16/12/2020	2.225,53	-44	-97.923,32
	2020	2449 / PA	30/11/2020	1.674,34	14/12/2020	30/11/2020	29/01/2021	15/12/2020	16/12/2020	1.372,41	-44	-60.386,04
	2020	2450 / PA	30/11/2020	1.789,53	14/12/2020	30/11/2020	29/01/2021	15/12/2020	16/12/2020	1.466,83	-44	-64.540,52
	2020	2451 / PA	30/11/2020	1.954,09	14/12/2020	30/11/2020	29/01/2021	15/12/2020	16/12/2020	1.601,71	-44	-70.475,24
	2020	2452 / PA	30/11/2020	643,82	14/12/2020	30/11/2020	29/01/2021	15/12/2020	16/12/2020	527,72	-44	-23.219,68
	2020	2453 / PA	30/11/2020	1.116,91	14/12/2020	30/11/2020	29/01/2021	15/12/2020	18/12/2020	915,50	-42	-38.451,00
	2020	2454 / PA	30/11/2020	1.645,55	14/12/2020	30/11/2020	29/01/2021	15/12/2020	18/12/2020	1.348,81	-42	-56.650,02
2736 DTO SERVIZI S.R.L.												
	2020	1-518	14/10/2020	634,11	23/10/2020	14/10/2020	14/12/2020	26/10/2020	28/10/2020	519,76	-46	-23.908,96
	2020	1-523	16/10/2020	148,73	23/10/2020	16/10/2020	15/12/2020	26/10/2020	28/10/2020	121,91	-48	-5.851,68
2741 AIE ASS.ITALIANA DI EPIDEMIOLOGIA												
	2020	10/FE	21/11/2020	20,00	04/12/2020	21/11/2020	20/01/2021	04/12/2020	10/12/2020	20,00	-41	-820
2789 FASTWEB SPA												
	2020	PAE0032669	30/09/2020	536,60	08/10/2020	07/10/2020	07/12/2020	08/10/2020	15/10/2020	439,84	-52	-22.871,68
	2020	PAE0041304	30/11/2020	556,89	09/12/2020	08/12/2020	08/02/2021	09/12/2020	11/12/2020	456,47	-57	-26.018,79
2818 BIOSCIENTIFICA SRL												
	2020	544/2020	16/09/2020	358,68	28/09/2020	16/09/2020	16/11/2020	30/09/2020	12/11/2020	294,00	-3	-882
	2020	610/2020	16/10/2020	358,68	26/10/2020	16/10/2020	15/12/2020	27/10/2020	12/11/2020	294,00	-33	-9.702,00
2841 PHENOMENEX SRL (CHEMTEK ANALYTICA)												
	2020	INPA2000749	16/09/2020	1.317,60	28/09/2020	21/09/2020	20/11/2020	16/10/2020	19/10/2020	1.080,00	-32	-34.560,00
	2020	INPA2000795	29/09/2020	1.598,20	07/10/2020	07/10/2020	07/12/2020	07/10/2020	19/10/2020	1.310,00	-48	-62.880,00
	2020	INPA2000833	09/10/2020	- 790,56	16/10/2020	12/10/2020	20/11/2020	16/10/2020	19/10/2020	- 648,00	-53	34.344,00
	2020	INPA2000841	12/10/2020	439,20	20/10/2020	19/10/2020	18/12/2020	22/10/2020	28/10/2020	360,00	-51	-18.360,00
	2020	INPA2000883	26/10/2020	122,00	03/11/2020	02/11/2020	01/01/2021	05/11/2020	11/11/2020	100,00	-51	-5.100,00
	2020	INPA2000989	19/11/2020	247,05	26/11/2020	23/11/2020	22/01/2021	26/11/2020	30/11/2020	202,50	-53	-10.732,50
2871 S.I.E.M. SOCIETÃ ITALIANA ELETTROMEDICALI SAS												
	2020	2672	31/08/2020	90.229,61	22/09/2020	31/08/2020	30/10/2020	24/09/2020	05/10/2020	73.958,70	-25	-1.848.967,50
	2020	2698	30/09/2020	90.229,61	07/10/2020	30/09/2020	30/11/2020	07/10/2020	09/10/2020	73.958,70	-51	-3.771.893,70
	2020	2700	19/10/2020	79.300,00	27/10/2020	19/10/2020	18/12/2020	29/10/2020	02/11/2020	65.000,00	-46	-2.990.000,00
	2020	2720	31/10/2020	90.229,61	11/11/2020	02/11/2020	01/01/2021	12/11/2020	25/11/2020	73.958,70	-37	-2.736.471,90
2926 STARLAB SRL												
	2020	540021341	20/10/2020	3.184,20	28/10/2020	20/10/2020	21/12/2020	28/10/2020	11/11/2020	2.610,00	-38	-99.180,00
	2020	540021400	28/10/2020	3.239,71	03/11/2020	28/10/2020	28/12/2020	04/11/2020	11/11/2020	2.655,50	-46	-122.153,00
	2020	540021457	30/10/2020	122,00	09/11/2020	31/10/2020	30/12/2020	09/11/2020	11/11/2020	100,00	-49	-4.900,00
	2020	540021677	18/11/2020	2.757,20	24/11/2020	18/11/2020	18/01/2021	24/11/2020	30/11/2020	2.260,00	-48	-108.480,00

	2020	540021693	19/11/2020	245,22	26/11/2020	19/11/2020	18/01/2021	26/11/2020	30/11/2020	201,00	-49	-9.849,00
3001 CULLIGAN ITALIANA S.P.A.												
	2019	248508	27/12/2019	864,68	31/12/2019	31/12/2019	29/02/2020	05/08/2020	03/12/2020	708,75	55	38.981,25
	2020	6001013140	29/01/2020	1.037,61	06/02/2020	02/02/2020	02/04/2020	22/09/2020	19/11/2020	850,50	231	196.465,50
	2020	6001049473	31/03/2020	788,58	15/04/2020	08/04/2020	07/06/2020	01/09/2020	19/11/2020	646,38	165	106.652,70
3014 VUOTTO ANTONIO												
	2020	73	23/06/2020	3.553,08	06/07/2020	23/06/2020	24/08/2020	28/09/2020	05/10/2020	2.912,36	44	128.143,84
	2020	74	23/06/2020	4.339,15	06/07/2020	23/06/2020	24/08/2020	28/09/2020	05/10/2020	3.556,68	44	156.493,92
	2020	141	16/10/2020	4.018,68	23/10/2020	17/10/2020	16/12/2020	02/12/2020	15/12/2020	594,00	-1	-594
	2020	141	16/10/2020	4.018,68	23/10/2020	17/10/2020	16/12/2020	02/12/2020	15/12/2020	2.700,00	-1	-2.700,00
	2020	144	16/10/2020	13.603,00	23/10/2020	17/10/2020	16/12/2020	30/10/2020	26/11/2020	11.150,00	-20	-223.000,00
	2020	147	16/10/2020	- 724,68	23/10/2020	17/10/2020	16/12/2020	02/12/2020	15/12/2020	- 594,00	-1	594
	2020	149	16/10/2020	3.397,87	23/10/2020	17/10/2020	16/12/2020	30/10/2020	26/11/2020	2.785,14	-20	-55.702,80
3024 ALSCO ITALIA S.R.L.												
	2020	310610	31/08/2020	2.082,56	24/09/2020	11/09/2020	10/11/2020	25/09/2020	03/12/2020	1.707,02	23	39.261,46
	2020	310630	31/08/2020	184,27	17/09/2020	11/09/2020	10/11/2020	18/09/2020	03/12/2020	151,04	23	3.473,92
	2020	311495	31/08/2020	53,68	22/09/2020	11/09/2020	10/11/2020	25/09/2020	03/12/2020	44,00	23	1.012,00
	2020	312954	30/09/2020	67,10	09/10/2020	09/10/2020	08/12/2020	12/10/2020	03/12/2020	55,00	-5	-275
	2020	603645	31/08/2020	996,54	17/09/2020	04/09/2020	03/11/2020	18/09/2020	03/12/2020	816,84	30	24.505,20
3029 TECNIPLAST SPA												
	2019	323	17/12/2019	27.571,87	24/12/2019	24/12/2019	22/02/2020	19/10/2020	27/11/2020	22.599,89	-29	-655.396,81
3068 BIOMEDIA S.R.L.												
	2020	20110148AP	03/11/2020	32,79	12/11/2020	05/11/2020	04/01/2021	12/11/2020	12/11/2020	32,79	-53	-1.737,87
	2020	20110149AP	03/11/2020	32,79	12/11/2020	04/11/2020	04/01/2021	12/11/2020	12/11/2020	32,79	-52	-1.705,08
	2020	20110158AP	10/11/2020	65,57	12/11/2020	11/11/2020	11/01/2021	12/11/2020	12/11/2020	65,57	-59	-3.868,63
3150 THERMO FISHER SCIENTIFIC MILANO SRL												
	2019	16716	02/10/2019	4.467,34	08/10/2019	08/10/2019	07/12/2019	24/11/2020	27/11/2020	3.661,75	-64	-234.352,00
	2020	9161017077	28/01/2020	11.419,20	08/07/2020	19/06/2020	18/08/2020	24/11/2020	10/12/2020	9.360,00	-26	-243.360,00
	2020	9161017106	05/02/2020	2.003,91	13/02/2020	05/02/2020	05/04/2020	23/09/2020	05/10/2020	1.642,55	72	118.263,60
	2020	9161017218	13/03/2020	9.835,15	08/07/2020	22/06/2020	21/08/2020	05/11/2020	27/11/2020	8.061,60	-23	-185.416,80
3158 ENEL ENERGIA SPA - LUCE												
	2020	4078452594	13/11/2020	4.692,83	18/11/2020	14/11/2020	13/01/2021	20/11/2020	20/11/2020	3.846,58	-54	-207.715,32
	2020	4078452595	13/11/2020	37.739,20	18/11/2020	14/11/2020	13/01/2021	20/11/2020	20/11/2020	30.933,77	-54	-1.670.423,58
	2020	4085614188	12/12/2020	3.964,28	16/12/2020	14/12/2020	12/02/2021	16/12/2020	18/12/2020	3.249,41	-56	-181.966,96
	2020	4085614189	12/12/2020	37.639,77	16/12/2020	14/12/2020	12/02/2021	16/12/2020	18/12/2020	30.852,27	-56	-1.727.727,12
3198 SPRINGER NATURE												
	2020	2936157961	29/10/2020	3.733,20	03/11/2020	03/11/2020	03/11/2020		03/11/2020	3.060,00	-60	-183.600,00
3251 ACCA SOFTWARE SPA												
	2020	P000611/2020	18/08/2020	1.536,59	18/09/2020	18/08/2020	19/10/2020	22/10/2020	16/12/2020	1.259,50	60	75.570,00
3263 EDENRED ITALIA SRL (ACCOR)												
	2020	N48625	23/09/2020	3.430,44	29/09/2020	24/09/2020	26/10/2020	30/09/2020	20/10/2020	3.298,50	-34	-112.149,00
3373 WIND TRE SPA (EX H3G SPA)												
	2019	2019E000008094	21/09/2019	4.266,57	08/10/2020	05/10/2020	04/12/2020	08/10/2020	15/10/2020	3.520,83	-50	-176.041,50
	2020	2020E000008338	21/09/2020	3.482,07	08/10/2020	23/09/2020	23/11/2020	08/10/2020	15/10/2020	2.877,80	-38	-109.356,40
3405 EUROCLONE SPA (EX CELBIO)												
	2020	007799-0CPAPA	24/09/2020	1.438,08	01/10/2020	24/09/2020	23/11/2020	05/10/2020	27/10/2020	1.178,75	-27	-31.826,25
	2020	007800-0CPAPA	24/09/2020	401,69	01/10/2020	24/09/2020	23/11/2020	05/10/2020	27/10/2020	329,25	-27	-8.889,75
	2020	008861-0CPAPA	28/10/2020	1.622,60	02/11/2020	28/10/2020	28/12/2020	02/11/2020	11/11/2020	1.330,00	-46	-61.180,00
	2020	008862-0CPAPA	28/10/2020	1.622,60	02/11/2020	28/10/2020	28/12/2020	02/11/2020	11/11/2020	1.330,00	-46	-61.180,00
3520 SARTORIUS ITALY SRL												
	2020	9142017920	30/11/2020	149,45	10/12/2020	01/12/2020	01/02/2021	10/12/2020	11/12/2020	122,50	-50	-6.125,00
3615 COOPSERVICE S.COOP.P.A.												
	2020	9124000022	23/01/2020	- 370,37	04/02/2020	29/01/2020	29/03/2020	08/09/2020	03/12/2020	- 303,58	249	-75.591,42
	2020	9124000023	23/01/2020	- 370,37	04/02/2020	29/01/2020	29/03/2020	08/09/2020	03/12/2020	- 303,58	249	-75.591,42
	2020	9124000024	23/01/2020	- 370,37	04/02/2020	29/01/2020	29/03/2020	08/09/2020	03/12/2020	- 303,58	249	-75.591,42
	2020	9124000025	23/01/2020	- 370,37	04/02/2020	29/01/2020	29/03/2020	08/09/2020	03/12/2020	- 303,58	249	-75.591,42
	2020	9124000026	23/01/2020	- 370,37	04/02/2020	29/01/2020	29/03/2020	08/09/2020	03/12/2020	- 303,58	249	-75.591,42
	2020	9124000027	23/01/2020	- 370,37	04/02/2020	29/01/2020	29/03/2020	08/09/2020	03/12/2020	- 303,58	249	-75.591,42
	2020	9124000028	23/01/2020	- 370,37	04/02/2020	29/01/2020	29/03/2020	08/09/2020	03/12/2020	- 303,58	249	-75.591,42
	2020	9124000029	23/01/2020	- 370,37	04/02/2020	29/01/2020	29/03/2020	08/09/2020	03/12/2020	- 303,58	249	-75.591,42
	2020	9124000030	23/01/2020	- 370,37	04/02/2020	29/01/2020	29/03/2020	08/09/2020	03/12/2020	- 303,58	249	-75.591,42
	2020	9124000033	23/01/2020	- 370,37	04/02/2020	29/01/2020	29/03/2020	08/09/2020	03/12/2020	- 303,58	249	-75.591,42
	2020	9124000036	23/01/2020	- 370,37	04/02/2020	29/01/2020	29/03/2020	08/09/2020	03/12/2020	- 303,58	249	-75.591,42
	2020	9124001912	30/04/2020	10.578,42	14/07/2020	07/05/2020	06/07/2020	19/11/2020	03/12/2020	8.670,84	150	1.300.626,00
	2020	9124002544	31/05/2020	10.615,23	07/07/2020	08/06/2020	07/08/2020	19/11/2020	03/12/2020	8.701,01	118	1.026.719,18
	2020	9124003136	30/06/2020	10.615,23	14/07/2020	06/07/2020	04/09/2020	19/11/2020	03/12/2020	8.701,01	90	783.090,90
	2020	9124003789	31/07/2020	10.615,23	08/09/2020	07/08/2020	06/10/2020	08/09/2020	03/12/2020	8.701,01	58	504.658,58
	2020	9124004285	31/08/2020	10.615,23	25/09/2020	10/09/2020	09/11/2020	19/11/2020	03/12/2020	250,00	24	6.000,00
	2020	9124004285	31/08/2020	10.615,23	25/09/2020	10/09/2020	09/11/2020	19/11/2020	03/12/2020	8.451,01	24	202.824,24
3695 INAZ PAGHE SRL												
	2020	20-0018934	29/07/2020	5.854,77	06/08/2020	30/07/2020	28/09/2020	15/12/2020	16/12/2020	2.878,99	-314	-904.002,86
	2020	20-0018934	29/07/2020	5.854,77	06/08/2020	30/07/2020	28/09/2020	15/12/2020	16/12/2020	1.920,00	-314	-602.880,00
	2020	20-0018942	29/07/2020	3.499,89	07/08/2020	30/07/2020	28/09/2020	15/12/2020	16/12/2020	584,00	-183	-106.872,00
	2020	20-0018942	29/07/2020	3.499,89	07/08/2020	30/07/2020	28/09/2020	15/12/2020	16/12/2020	2.284,76	-183	-418.111,08
3801 PIN.GO SOCIETÃ COOPERATIVA SOCIALEINTEGRATA												
	2020	17/003	04/06/2020	10.469,72	22/06/2020	04/06/2020	03/08/2020	04/08/2020	07/10/2020	8.581,74	65	557.813,10
	2020	20/003	03/07/2020	10.046,88	14/07/2020	03/07/2020	01/09/2020	22/09/2020	07/10/2020	8.235,15	36	296.465,40
	2020	25/003	03/09/2020	18.448,96	24/09/2020	03/09/2020	02/11/2020	24/09/2020	05/10/2020	15.122,10	-28	-423.418,80
	2020	26/003	03/09/2020	10.262,12	24/09/2020	03/09/2020	02/11/2020	24/09/2020	07/10/2020	8.411,57	-26	-218.700,82
	2020	28/003	01/10/2020	24.582,39	09/10/2020	03/10/2020	02/12/2020	12/10/2020	30/10/2020	20.149,50	-33	-664.933,50
	2020	29/003	01/10/2020	10.074,92	09/10/2020	03/10/2020	02/12/2020	12/10/2020	05/11/2020	8.258,13	-27	-222.969,51
	2020	31/003	03/11/2020	21.783,41	09/11/2020	05/11/2020	04/01/2021	12/11/2020	18/12/2020	17.855,25	-17	-303.539,25
3822 MONTEMURRO PASQUALE												
	2020	FATTPA 18_20	21/09/2020	900,00	01/10/2020	21/09/2020	21/09/2020		02/10/2020	900,00	-49	-44.100,00
	2020	FATTPA 19_20	01/10/2020	2.083,33	28/10/2020	02/10/2020	02/10/2020		29/10/2020	2.083,33	-33	-68.749,89
	2020	FATTPA 20_20	18/10/2020	936,00	28/10/2020	18/10/2020	18/10/2020		29/10/2020	936,00	-49	-45.864,00
	2020	FATTPA 21_20	03/11/2020	2.083,33	15/12/2020	03/11/2020	03/11/2020		15/12/2020	2.083,33	-18	-37.499,94
	2020	FATTPA 22_20	16/11/2020	936,00	15/12/2020	16/11/2020	16/11/2020		15/12/2020	936,00	-31	-29.016,00
	2020	FATTPA 23_20	05/12/2020	2.083,33	15/12/2020	05/12/2020	05/12/2020		15/12/2020	2.083,33	-50	-104.166,50
3841 REGIONE TOSCANA												
	2020	canone demanio idric	11/12/2020	400,00	11/12/2020	11/12/2020	11/12/2020		15/12/2020	400,00	-56	-22.400,00
3870 AGENZIA NAZIONALE SERVIZI SANITARIREGIONALI ASSR												
	2020	190	28/10/2020	1.122,61	03/11/2020	03/11/2020	03/11/2020		03/11/2020	1.122,61	-60	-67.356,60
	2020	DEL.397/2020	10/11/2020	2.582,28	04/12/2020	04/12/2020	04/12/2020		04/12/2020	2.582,28	-60	-154.936,80
	2020	DETERMINA 214	07/12/2020	2.840,49	10/12/2020	10/12/2020	10/12/2020		15/12/2020	2.840,49	-55	-156.226,95
3877 ANGELETTI ROBERTO												
	2020	1	05/11/2020	832,26	05/11/2020	05/11/2020	05/11/2020		05/11/2020	832,26	-60	-49.935,60
4046 BIOCLASS S.R.L.												
	2020	20200091	24/02/2020	7.881,20	27/02/2020	25/02/2020	25/04/2020	23/09/2020	05/10/2020	6.460,00	52	335.920,00
	2020	20200391	07/08/2020	667,10	27/08/2020	07/08/2020	06/10/2020	16/10/2020	19/10/2020	546,80	13	7.108,40
	2020	20200441	29/09/2020	146,40	06/10/2020	29/09/2020	30/11/2020	07/10/2020	19/10/2020	120,00	-40	-4.800,00
	2020	20200482	15/10/2020	683,69	23/10/2020	15/10/2020	14/12/2020	26/10/2020	28/10/2020	560,40	-47	-26.338,80
	2020	20200519	30/10/2020	146,40	09/11/2020	30/10/2020	29/12/2020	10/11/2020	11/11/2020	120,00	-48	-5.760,00
4057 STUDIO BONIFACIO/DE MAGISTRIS												
	2020	117	10/11/2020	25.122,24	15/12/2020	11/11/2020	11/11/2020		15/12/2020	25.122,24	-26	-653.178,24
4068 MAGGIOLI SPA												
	2020	1148059	31/08/2020	382,00	05/10/2020	09/09/2020	09/11/2020	05/10/2020	05/10/2020	2,00	-34	-68
	2020	1148059	31/08/2020	382,00	05/10/2020	09/09/2020	09/11/2020	05/10/2020	05/10/2020	380,00	-34	-12.920,00

	2020	1161621	31/10/2020	190,00	12/11/2020	03/11/2020	04/01/2021	12/11/2020	12/11/2020	190,00	-51	-9.690,00
	2020	2137829	30/09/2020	976,00	02/11/2020	10/10/2020	09/12/2020	16/11/2020	19/11/2020	800,00	-20	-16.000,00
4093 TECNOIMPIANTISTICA EDILIZIA SRL												
	2020	22/PA	22/06/2020	3.456,85	06/07/2020	22/06/2020	21/08/2020	15/10/2020	01/12/2020	0,01	102	1,02
	2020	22/PA	22/06/2020	3.456,85	06/07/2020	22/06/2020	21/08/2020	15/10/2020	01/12/2020	2.833,47	102	289.013,94
	2020	24/PA	10/07/2020	22.986,56	16/07/2020	11/07/2020	09/09/2020	09/12/2020	11/12/2020	18.841,44	93	1.752.253,92
	2020	27/PA	11/09/2020	23.234,47	25/09/2020	11/09/2020	10/11/2020	09/12/2020	11/12/2020	19.044,65	31	590.384,15
	2020	28/PA	11/09/2020	1.853,06	25/09/2020	11/09/2020	10/11/2020	09/12/2020	11/12/2020	1.518,90	31	47.085,90
	2020	29/PA	11/09/2020	6.402,90	25/09/2020	11/09/2020	10/11/2020	09/12/2020	11/12/2020	5.248,28	31	162.696,68
	2020	30/PA	11/09/2020	2.224,06	25/09/2020	11/09/2020	10/11/2020	09/12/2020	11/12/2020	1.823,00	31	56.513,00
	2020	31/PA	11/09/2020	14.466,46	25/09/2020	11/09/2020	10/11/2020	09/12/2020	11/12/2020	11.857,75	31	367.590,25
	2020	32/PA	11/09/2020	2.561,67	25/09/2020	11/09/2020	10/11/2020	09/12/2020	11/12/2020	2.099,73	31	65.091,63
	2020	35/PA	11/09/2020	3.060,28	25/09/2020	11/09/2020	10/11/2020	09/12/2020	11/12/2020	2.508,43	31	77.761,33
	2020	36/PA	11/09/2020	3.325,17	25/09/2020	11/09/2020	10/11/2020	09/12/2020	11/12/2020	2.725,55	31	84.492,05
	2020	38/PA	11/09/2020	3.715,67	25/09/2020	11/09/2020	10/11/2020	09/12/2020	11/12/2020	3.045,63	31	94.414,53
4098 TEST VERITAS S.R.L.												
	2020	PA75/E	16/09/2020	292,80	25/09/2020	18/09/2020	17/11/2020	28/10/2020	03/12/2020	240,00	16	3.840,00
	2020	PA85/E	20/10/2020	829,60	28/10/2020	21/10/2020	21/12/2020	28/10/2020	03/12/2020	680,00	-17	-11.560,00
4101 MYO SPA (EX KARNAK)												
	2020	2040/200016551	30/06/2020	1.063,84	10/07/2020	02/07/2020	31/08/2020	30/10/2020	11/11/2020	872,00	39	34.008,00
4149 LIFE TECHNOLOGIES ITALIA												
	2020	20031193	16/09/2020	515,63	29/09/2020	16/09/2020	16/11/2020	30/09/2020	19/10/2020	422,65	-27	-11.411,55
	2020	20032464	24/09/2020	316,22	02/10/2020	25/09/2020	24/11/2020	05/10/2020	19/10/2020	259,20	-36	-9.331,20
	2020	20032832	26/09/2020	1.182,91	05/10/2020	29/09/2020	30/11/2020	05/10/2020	19/10/2020	969,60	-40	-38.784,00
	2020	20034072	05/10/2020	9.155,86	13/10/2020	06/10/2020	07/12/2020	15/10/2020	19/10/2020	7.504,80	-47	-352.725,60
	2020	20035398	13/10/2020	610,00	23/10/2020	13/10/2020	14/12/2020	26/10/2020	28/10/2020	500,00	-45	-22.500,00
	2020	20035604	14/10/2020	1.503,04	22/10/2020	15/10/2020	14/12/2020	26/10/2020	28/10/2020	1.232,00	-47	-57.904,00
	2020	20037423	26/10/2020	4.577,93	03/11/2020	27/10/2020	28/12/2020	04/11/2020	11/11/2020	3.752,40	-45	-168.858,00
	2020	20037424	26/10/2020	13.733,78	02/11/2020	27/10/2020	28/12/2020	02/11/2020	11/11/2020	11.257,20	-45	-506.574,00
	2020	20040720	12/11/2020	173,04	17/11/2020	13/11/2020	12/01/2021	23/11/2020	30/11/2020	141,84	-43	-6.099,12
	2020	20041511	17/11/2020	366,00	24/11/2020	17/11/2020	18/01/2021	24/11/2020	30/11/2020	300,00	-47	-14.100,00
	2020	20041512	17/11/2020	1.464,00	24/11/2020	17/11/2020	18/01/2021	24/11/2020	30/11/2020	1.200,00	-47	-56.400,00
	2020	20041513	17/11/2020	732,00	24/11/2020	17/11/2020	18/01/2021	24/11/2020	30/11/2020	600,00	-47	-28.200,00
	2020	20041514	17/11/2020	1.830,00	24/11/2020	17/11/2020	18/01/2021	24/11/2020	30/11/2020	1.500,00	-47	-70.500,00
	2020	20041952	19/11/2020	1.464,00	01/12/2020	20/11/2020	19/01/2021	01/12/2020	03/12/2020	1.200,00	-47	-56.400,00
	2020	20041953	19/11/2020	976,00	01/12/2020	20/11/2020	19/01/2021	01/12/2020	03/12/2020	800,00	-47	-37.600,00
	2020	20042482	23/11/2020	305,00	01/12/2020	24/11/2020	25/01/2021	01/12/2020	03/12/2020	250,00	-51	-12.750,00
	2020	20042903	24/11/2020	3.548,74	04/12/2020	25/11/2020	25/01/2021	04/12/2020	11/12/2020	2.908,80	-44	-127.987,20
	2020	20044323	01/12/2020	606,10	10/12/2020	02/12/2020	01/02/2021	10/12/2020	11/12/2020	496,80	-51	-25.336,80
	2020	20044617	02/12/2020	1.079,70	10/12/2020	04/12/2020	02/02/2021	10/12/2020	11/12/2020	885,00	-53	-46.905,00
4161 ALIA SPA. (EX QUADRIFOGLIO SPA)												
	2020	ACC. E SALDO TARI 20	04/12/2020	5.790,00	04/12/2020	04/12/2020	02/02/2021		04/12/2020	5.790,00	-60	-347.400,00
4245 INFOCERT SPA												
	2020	1204118760	11/03/2020	128,10	30/03/2020	12/03/2020	11/05/2020	14/08/2020	07/10/2020	105,00	149	15.645,00
	2020	1208003593	14/05/2020	96,38	14/07/2020	15/05/2020	14/07/2020	14/08/2020	07/10/2020	79,00	85	6.715,00
4306 TRA.SER SRL												
	2020	719/20	24/07/2020	610,00	04/08/2020	25/07/2020	23/09/2020	04/08/2020	07/10/2020	500,00	14	7.000,00
	2020	962/20	24/09/2020	18.802,15	02/10/2020	28/09/2020	27/11/2020	05/10/2020	05/10/2020	15.411,60	-53	-816.814,80
	2020	965/20	24/09/2020	305,00	02/10/2020	28/09/2020	27/11/2020	05/10/2020	07/10/2020	250,00	-51	-12.750,00
4399 CARLO ERBA REAGENTS SRL												
	2020	2120001151	13/01/2020	145,18	23/01/2020	13/01/2020	13/03/2020	28/10/2020	11/11/2020	119,00	243	28.917,00
	2020	2120002956	27/01/2020	54,22	03/02/2020	27/01/2020	27/03/2020	14/10/2020	19/10/2020	44,44	206	9.154,64
	2020	2120030765	24/09/2020	465,61	02/10/2020	24/09/2020	23/11/2020	05/10/2020	19/10/2020	381,65	-35	-13.357,75
	2020	2120032201	02/10/2020	248,88	09/10/2020	04/10/2020	03/12/2020	09/10/2020	19/10/2020	204,00	-45	-9.180,00
	2020	2120033085	09/10/2020	83,35	16/10/2020	10/10/2020	09/12/2020	20/10/2020	28/10/2020	68,32	-42	-2.869,44
	2020	2120033910	16/10/2020	1.104,47	28/10/2020	17/10/2020	16/12/2020	29/10/2020	11/11/2020	905,30	-35	-31.685,50
	2020	2120034018	16/10/2020	201,30	28/10/2020	17/10/2020	16/12/2020	28/10/2020	11/11/2020	165,00	-35	-5.775,00
	2020	2120034265	19/10/2020	110,79	28/10/2020	19/10/2020	18/12/2020	29/10/2020	11/11/2020	90,81	-37	-3.359,97
	2020	2120034861	22/10/2020	47,93	29/10/2020	22/10/2020	21/12/2020	29/10/2020	11/11/2020	39,29	-40	-1.571,60
	2020	2120034975	23/10/2020	286,70	29/10/2020	23/10/2020	22/12/2020	29/10/2020	11/11/2020	235,00	-41	-9.635,00
	2020	2120036865	05/11/2020	44,94	12/11/2020	05/11/2020	04/01/2021	17/11/2020	19/11/2020	36,84	-46	-1.694,64
	2020	2120039048	20/11/2020	63,03	01/12/2020	20/11/2020	19/01/2021	01/12/2020	03/12/2020	51,66	-47	-2.428,02
	2020	2120039163	23/11/2020	46,12	01/12/2020	23/11/2020	22/01/2021	01/12/2020	03/12/2020	37,80	-50	-1.890,00
	2020	2120039164	23/11/2020	227,77	01/12/2020	23/11/2020	22/01/2021	01/12/2020	03/12/2020	186,70	-50	-9.335,00
	2020	2120039420	24/11/2020	8,19	04/12/2020	24/11/2020	25/01/2021	04/12/2020	11/12/2020	6,71	-43	-288,53
	2020	2120040334	30/11/2020	14,86	10/12/2020	01/12/2020	01/02/2021	10/12/2020	11/12/2020	12,18	-50	-609
4447 GENERON SPA												
	2020	000142/PA	30/10/2020	1.309,40	09/11/2020	04/11/2020	04/01/2021	09/11/2020	11/11/2020	1.073,28	-53	-56.883,84
	2020	000143/PA	30/10/2020	274,50	06/11/2020	04/11/2020	04/01/2021	06/11/2020	11/11/2020	225,00	-53	-11.925,00
	2020	000144/PA	30/10/2020	911,90	09/11/2020	05/11/2020	04/01/2021	09/11/2020	11/11/2020	541,13	-54	-29.221,02
	2020	000144/PA	30/10/2020	911,90	09/11/2020	05/11/2020	04/01/2021	09/11/2020	11/11/2020	206,33	-54	-11.141,82
	2020	000145/PA	30/10/2020	3.625,63	06/11/2020	05/11/2020	04/01/2021	06/11/2020	11/11/2020	2.971,83	-54	-160.478,82
4501 DTU TECHNICAL UNIVERISTY OF DENMARK												
	2020	2000070985	17/08/2020	244,00	26/10/2020	26/10/2020	26/10/2020		26/10/2020	200,00	-60	-12.000,00
4520 IN3DIAGNOSTIC SRL												
	2020	FATTPA 50_20	19/10/2020	668,87	28/10/2020	23/10/2020	22/12/2020	29/10/2020	11/11/2020	548,25	-41	-22.478,25
	2020	FATTPA 51_20	21/10/2020	668,87	28/10/2020	23/10/2020	22/12/2020	28/10/2020	11/11/2020	548,25	-41	-22.478,25
4525 ILLUMINA ITALY SRL												
	2020	7080018627	21/09/2020	12.310,11	29/09/2020	24/09/2020	23/11/2020	30/09/2020	19/10/2020	10.090,25	-35	-353.158,75
	2020	7080018671	23/09/2020	6.169,56	30/09/2020	25/09/2020	24/11/2020	30/09/2020	19/10/2020	5.057,02	-36	-182.052,72
	2020	7080019250	04/11/2020	11.657,37	11/11/2020	07/11/2020	06/01/2021	12/11/2020	17/11/2020	9.555,22	-50	-477.761,00
4571 RANDOX LABORATORIES LIMITED												
	2020	17716	20/10/2020	390,40	28/10/2020	27/10/2020	28/12/2020	28/10/2020	30/11/2020	320,00	-26	-8.320,00
4586 RIVOIRA GAS S.R.L.												
	2020	500445	29/02/2020	637,33	05/03/2020	04/03/2020	03/05/2020	15/10/2020	19/10/2020	427,20	169	72.196,80
	2020	500795	31/03/2020	243,51	06/04/2020	03/04/2020	02/06/2020	15/10/2020	19/10/2020	193,60	139	26.910,40
	2020	500796	31/03/2020	118,58	09/04/2020	03/04/2020	02/06/2020	15/10/2020	19/10/2020	97,20	139	13.510,80
	2020	501102	30/04/2020	237,17	12/05/2020	06/05/2020	06/07/2020	02/11/2020	11/11/2020	194,40	129	25.077,60
	2020	501369	31/05/2020	227,41	15/06/2020	03/06/2020	03/08/2020	02/11/2020	11/11/2020	186,40	101	18.826,40
	2020	502881	30/09/2020	800,32	07/10/2020	05/10/2020	04/12/2020	07/10/2020	19/10/2020	656,00	-46	-30.176,00
4648 STAR ECOTRONICS S.R.L.												
	2020	495	27/08/2020	1.333,46	16/09/2020	28/08/2020	27/10/2020	05/10/2020	19/10/2020	1.093,00	-8	-8.744,00
4657 UNICHIM												
	2020	358	20/11/2020	262,00	03/12/2020	23/11/2020	23/11/2020	04/12/2020	04/12/2020	260,00	-49	-12.740,00
	2020	358	20/11/2020	262,00	03/12/2020	23/11/2020	23/11/2020	04/12/2020	04/12/2020	2,00	-49	-98
4746 ELSEVIER B.V.												
	2020	OAD0000076157	20/10/2020	2.440,00	05/11/2020	05/11/2020	05/11/2020		05/11/2020	2.000,00	-60	-120.000,00
4762 VITELLI ANDREA												
	2020	44136	03/10/2020	16.872,46	28/10/2020	12/10/2020	12/10/2020		29/10/2020	16.872,46	-43	-725.515,78
4844 ENEA AGENZIA NAZIONALE PER LE NUOVETECNOLOGIE, L'												
	2020	000030-1C3 PB	07/07/2020	56,36	16/07/2020	10/07/2020	08/09/2020	04/12/2020	11/12/2020	46,20	94	4.342,80
	2020	000094-1C3 PB	12/10/2020	28,18	04/12/2020	14/10/2020	14/12/2020	04/12/2020	11/12/2020	23,10	-2	-46,2
5031 AZIENDA USL VITERBO												
	2020	1	04/11/2020	8.400,00	04/11/2020	04/11/2020	04/11/2020		04/11/2020	8.400,00	-60	-504.000,00
5090 IZS DELLE VENEZIE												
	2020	FTFS202000000035	19/05/2020	74,00	09/07/2020	19/05/2020	20/07/2020	09/07/2020	01/12/2020	74,00	136	10.064,00
	2020	FTFS202000000049	12/10/2020	34,00	27/10/2020	12/10/2020	11/12/2020	28/10/2020	01/12/2020	34,00	-10	-340
5140 TESORERIA PROVINCIALE DI VITERBO												

	2020	1	06/10/2020	518,00	06/10/2020	06/10/2020	06/10/2020		06/10/2020	518,00	-60	-31.080,00
5169 ACQUEDOTTO DEL FIORA S.P.A.												
	2020	8020012000013220	25/11/2020	325,16	02/12/2020	27/11/2020	26/01/2021	03/12/2020	11/12/2020	295,60	-46	-13.597,60
5179 NUOVE ACQUE SPA												
	2020	150020200000648000	20/11/2020	250,87	01/12/2020	24/11/2020	25/01/2021	03/12/2020	11/12/2020	228,90	-43	-9.842,70
5360 OLIVETTI S.P.A.												
	2020	A20020201000032958	30/09/2020	363,56	12/10/2020	02/10/2020	01/12/2020	12/10/2020	22/10/2020	298,00	-40	-11.920,00
	2020	A20020201000032959	30/09/2020	97,20	12/10/2020	02/10/2020	01/12/2020	12/10/2020	22/10/2020	79,60	-40	-3.184,00
	2020	A20020201000032960	30/09/2020	377,69	14/10/2020	03/10/2020	02/12/2020	14/10/2020	22/10/2020	309,58	-41	-12.692,78
	2020	A20020201000032961	30/09/2020	380,64	12/10/2020	03/10/2020	02/12/2020	12/10/2020	22/10/2020	312,00	-41	-12.792,00
	2020	A20020201000032962	30/09/2020	3.101,24	12/10/2020	02/10/2020	01/12/2020	12/10/2020	22/10/2020	2.542,00	-40	-101.680,00
	2020	A20020201000032963	30/09/2020	123,22	12/10/2020	02/10/2020	01/12/2020	12/10/2020	22/10/2020	101,00	-40	-4.040,00
5367 MICROBIOL DI SERGIO MURGIA & C.SNC												
	2020	000612PA	29/09/2020	1.595,76	06/10/2020	29/09/2020	30/11/2020	07/10/2020	19/10/2020	1.308,00	-40	-52.320,00
	2020	000712PA	28/10/2020	440,27	02/11/2020	28/10/2020	28/12/2020	02/11/2020	11/11/2020	360,88	-46	-16.600,48
	2020	000719PA	29/10/2020	797,88	02/11/2020	29/10/2020	28/12/2020	02/11/2020	11/11/2020	654,00	-47	-30.738,00
	2020	000721PA	30/10/2020	797,88	09/11/2020	30/10/2020	29/12/2020	10/11/2020	11/11/2020	654,00	-48	-31.392,00
	2020	000758PA	12/11/2020	797,88	01/12/2020	27/11/2020	26/01/2021	01/12/2020	03/12/2020	654,00	-54	-35.316,00
	2020	000785PA	23/11/2020	86,62	03/12/2020	23/11/2020	22/01/2021	09/12/2020	11/12/2020	71,00	-42	-2.982,00
	2020	000786PA	23/11/2020	1.595,76	03/12/2020	23/11/2020	22/01/2021	09/12/2020	11/12/2020	1.308,00	-42	-54.936,00
	2020	000787PA	23/11/2020	1.595,76	03/12/2020	23/11/2020	22/01/2021	09/12/2020	11/12/2020	1.308,00	-42	-54.936,00
5578 ARUBA S.P.A.												
	2020	1	04/11/2020	21,96	04/11/2020	04/11/2020	04/11/2020		04/11/2020	21,96	-60	-1.317,60
	2020	103528603	04/11/2020	21,96	23/11/2020	23/11/2020	23/11/2020		23/11/2020	21,96	-60	-1.317,60
	2020	103806449	10/11/2020	21,96	21/11/2020	21/11/2020	21/11/2020		21/11/2020	21,96	-60	-1.317,60
	2020	103856524	04/12/2020	21,96	04/12/2020	04/12/2020	04/12/2020		04/12/2020	21,96	-60	-1.317,60
	2020	104002497	14/11/2020	21,96	23/11/2020	23/11/2020	23/11/2020		23/11/2020	21,96	-60	-1.317,60
	2020	104233835	19/11/2020	21,96	21/11/2020	21/11/2020	21/11/2020		21/11/2020	21,96	-60	-1.317,60
	2020	104274443	20/11/2020	21,96	23/11/2020	23/11/2020	23/11/2020		23/11/2020	21,96	-60	-1.317,60
	2020	104285243	20/11/2020	21,96	24/11/2020	24/11/2020	24/11/2020		24/11/2020	21,96	-60	-1.317,60
	2020	RIF.10359035573	09/11/2020	21,96	09/11/2020	09/11/2020	09/11/2020		09/11/2020	21,96	-60	-1.317,60
	2020	RIF.10359110377	09/11/2020	21,96	09/11/2020	09/11/2020	09/11/2020		09/11/2020	21,96	-60	-1.317,60
	2020	RIF.10359165874	09/11/2020	21,96	09/11/2020	09/11/2020	09/11/2020		09/11/2020	21,96	-60	-1.317,60
	2020	RIF.10359361780	08/11/2020	21,96	09/11/2020	09/11/2020	09/11/2020		09/11/2020	21,96	-60	-1.317,60
	2020	RIF.10363077437	09/11/2020	21,96	09/11/2020	09/11/2020	09/11/2020		09/11/2020	21,96	-60	-1.317,60
	2020	RIF.10363403745	10/11/2020	21,96	10/11/2020	10/11/2020	10/11/2020		10/11/2020	21,96	-60	-1.317,60
	2020	RIF.10363485122	10/11/2020	21,96	10/11/2020	10/11/2020	10/11/2020		10/11/2020	21,96	-60	-1.317,60
	2020	RIF.10364338803	09/11/2020	21,96	09/11/2020	09/11/2020	09/11/2020		09/11/2020	21,96	-60	-1.317,60
	2020	RIF.10371350692	09/11/2020	21,96	09/11/2020	09/11/2020	09/11/2020		09/11/2020	21,96	-60	-1.317,60
5588 LIFELINELAB S.R.L.												
	2020	FPA 12/20	06/03/2020	8.011,01	17/03/2020	06/03/2020	05/05/2020	15/06/2020	23/11/2020	6.566,40	85	558.144,00
	2020	FPA 50/20	30/10/2020	4.005,50	09/11/2020	05/11/2020	04/01/2021	10/11/2020	11/11/2020	3.283,20	-54	-177.292,80
										10.033.425,68		**- 148.479.051,95**

Indicatore di tempestività dei pagamenti anno 2020 (espresso in giorni)	- 15

NORMATIVA DI RIFERIMENTO:

- art. 33 Decreto Leg.vo 14 marzo 2013 n. 33
- art. 8 e art. 41 D.L. 24 aprile 2014 n. 66 convertito con modificazioni dalla legge 23 giugno 2014 n. 89
- art. 9 DPCM del 22 settembre 2014
- art. 4 comma 4 del D.L. 19 giugno 2015 n. 78
- Circolare MEF n. 22 del 22/07/2015

Allegato 7

Istituto Zooprofilattico Sperimentale
del Lazio e della Toscana M. Aleandri

UNITÀ OPERATIVA
ECONOMICO FINANZIARIA

BILANCIO DI ESERCIZIO 2020
SIOPE



Ente Codice	000081212000000
Ente Descrizione	ISTITUTO ZOOPROFILATTICO SPERIMENTALE DEL LAZIO E DELLA TOSCANA (GESTIONE UNICA)
Categoria	Strutture sanitarie
Sotto Categoria	ISTITUTI ZOOPROFILATTICI SPERIMENTALI
Periodo	ANNUALE 2020
Prospetto	INCASSI
Tipo Report	Semplice
Data ultimo aggiornamento	15-lug-2021
Data stampa	20-lug-2021
Importi in EURO	

000081212000000 - ISTITUTO ZOOPROFILATTICO SPERIMENTALE DEL LAZIO E DELLA TOSCANA (GESTIONE UNICA)

		Importo nel periodo	Importo a tutto il periodo
ENTRATE DERIVANTI DALLA PRESTAZIONE DI SERVIZI		**2.144.524,41**	**2.144.524,41**
1400	Entrate per prestazioni sanitarie e sociosanitarie a rilevanza sanitaria ad altre Amministrazioni pubbliche	458.768,46	458.768,46
1500	Entrate per prestazioni sanitarie erogate a soggetti privati	1.685.571,95	1.685.571,95
1700	Entrate per prestazioni non sanitarie	184,00	184,00
CONTRIBUTI E TRASFERIMENTI CORRENTI		**36.710.670,93**	**36.710.670,93**
2101	Contributi e trasferimenti correnti da Stato	7.434.784,48	7.434.784,48
2102	Contributi e trasferimenti correnti da Regione e Prov. Autonoma per quota fondo sanitario regionale indistinto	28.623.396,35	28.623.396,35
2103	Contributi e trasferimenti correnti da Regione e Prov. Autonoma per quota fondo sanitario regionale vincolato	200.000,00	200.000,00
2104	Contributi e trasferimenti correnti da Regione e Prov. Autonoma extra fondo sanitario vincolato	23.800,00	23.800,00
2105	Altri contributi e trasferimenti correnti da Regione e Prov. Autonoma	90.285,27	90.285,27
2199	Contributi e trasferimenti correnti da altre Amministrazioni pubbliche	95.150,00	95.150,00
2201	Contributi e trasferimenti correnti da Imprese	71.214,00	71.214,00
2203	Contributi e trasferimenti correnti da Famiglie	5.977,83	5.977,83
2301	Contributi e trasferimenti correnti da Unione Europea	166.063,00	166.063,00
ALTRE ENTRATE CORRENTI		**400.258,64**	**400.258,64**
3102	Rimborsi spese per personale comandato	230.270,32	230.270,32
3105	Riscossioni IVA	112.060,86	112.060,86
3106	Altri concorsi, recuperi e rimborsi	27.398,33	27.398,33
3202	Interessi attivi	0,11	0,11
3204	Altri proventi	30.529,02	30.529,02
OPERAZIONI FINANZIARIE		**17.409,52**	**17.409,52**
6400	Depositi cauzionali	8.468,43	8.468,43
6500	Altre operazioni finanziarie	0,01	0,01
6911	Ritenute previdenziali e assistenziali al personale	8.941,08	8.941,08
INCASSI DA REGOLARIZZARE		**52.382,05**	**52.382,05**
9999	Altri incassi da regolarizzare (riscossioni codificate dal cassiere)	52.382,05	52.382,05
TOTALE INCASSI		**39.325.245,55**	**39.325.245,55**

Ente Codice	000081212000000
Ente Descrizione	ISTITUTO ZOOPROFILATTICO SPERIMENTALE DEL LAZIO E DELLA TOSCANA (GESTIONE UNICA)
Categoria	Strutture sanitarie
Sotto Categoria	ISTITUTI ZOOPROFILATTICI SPERIMENTALI
Periodo	ANNUALE 2020
Prospetto	PAGAMENTI
Tipo Report	Semplice
Data ultimo aggiornamento	15-lug-2021
Data stampa	20-lug-2021
Importi in EURO	

000081212000000 - ISTITUTO ZOOPROFILATTICO SPERIMENTALE DEL LAZIO E DELLA TOSCANA (GESTIONE UNICA)

		Importo nel periodo	Importo a tutto il periodo
PERSONALE		**13.491.695,05**	**13.491.695,05**
1103	Competenze a favore del personale a tempo indeterminato, al netto degli arretrati attribuiti	13.194.664,91	13.194.664,91
1105	Competenze a favore del personale a tempo determinato, al netto degli arretrati attribuiti	238.112,73	238.112,73
1203	Altre ritenute al personale per conto di terzi	23.832,00	23.832,00
1501	Trattamento di missione e rimborsi spese viaggi	90,00	90,00
1599	Altri oneri per il personale	34.995,41	34.995,41
ACQUISTO DI BENI		**2.766.958,86**	**2.766.958,86**
2110	Materiali e prodotti per uso veterinario	9.792,69	9.792,69
2113	Prodotti chimici	2.460.177,17	2.460.177,17
2198	Altri acquisti di beni sanitari	7.713,80	7.713,80
2202	Materiali di guardaroba, di pulizia e di convivenza in genere	13.398,93	13.398,93
2203	Combustibili, carburanti e lubrificanti	173.305,56	173.305,56
2204	Supporti informatici e cancelleria	9.008,71	9.008,71
2205	Pubblicazioni, giornali e riviste	81.541,98	81.541,98
2298	Altri beni non sanitari	10.942,22	10.942,22
2299	Acquisto di beni non sanitari derivante da sopravvenienze	1.077,80	1.077,80
ACQUISTI DI SERVIZI		**4.156.582,68**	**4.156.582,68**
3136	Consulenze, collaborazioni, interinale e altre prestazioni di lavoro sanitarie e sociosanitarie da privati	16.796,31	16.796,31
3138	Altri acquisti di servizi e prestazioni sanitarie da altre Amministrazioni pubbliche	15.809,17	15.809,17
3203	Consulenze, collaborazioni, interinale e altre prestazioni di lavoro non sanitarie da privati	134.588,80	134.588,80
3204	Servizi ausiliari e spese di pulizia	310.409,22	310.409,22
3205	Buoni pasto e mensa per il personale dipendente	76.895,94	76.895,94
3208	Utenze e canoni per telefonia e reti di trasmissione	144.143,77	144.143,77
3209	Utenze e canoni per energia elettrica	503.247,98	503.247,98
3210	Utenze e canoni per altri servizi	15.265,81	15.265,81
3211	Assicurazioni	93.625,00	93.625,00
3213	Corsi di formazione esternalizzata	14.353,83	14.353,83
3219	Spese legali	128.081,86	128.081,86
3220	Smaltimento rifiuti	159.868,12	159.868,12
3221	Manutenzione e riparazione agli impianti e macchinari	1.874.285,56	1.874.285,56
3299	Altre spese per servizi non sanitari	669.211,31	669.211,31
CONTRIBUTI E TRASFERIMENTI		**521.437,51**	**521.437,51**
4107	Contributi e trasferimenti ad aziende sanitarie	8.400,00	8.400,00
4113	Contributi e trasferimenti a Enti di ricerca	263.615,31	263.615,31
4198	Contributi e trasferimenti ad altre Amministrazioni Pubbliche	249.422,20	249.422,20
ALTRE SPESE CORRENTI		**3.869.938,41**	**3.869.938,41**
5103	Altri concorsi, recuperi e rimborsi a soggetti privati	4.246,84	4.246,84
5201	Noleggi	98.088,48	98.088,48
5202	Locazioni	16.097,00	16.097,00
5205	Licenze software	6.252,50	6.252,50
5306	Interessi passivi v/fornitori	309,74	309,74
5308	Altri oneri finanziari	40.985,57	40.985,57
5401	IRAP	1.696.155,55	1.696.155,55
5404	IVA	1.658.989,03	1.658.989,03
5499	Altri tributi	37.956,74	37.956,74

000081212000000 - ISTITUTO ZOOPROFILATTICO SPERIMENTALE DEL LAZIO E DELLA TOSCANA (GESTIONE UNICA)

		Importo nel periodo	Importo a tutto il periodo
5501	Costituzione di fondi per il servizio economato in contanti	38.826,36	38.826,36
5503	Indennita', rimborso spese ed oneri sociali per gli organi direttivi e Collegio sindacale	254.756,31	254.756,31
5598	Altri oneri della gestione corrente	8.770,03	8.770,03
5599	Altre spese correnti derivanti da sopravvenienze	8.504,26	8.504,26
INVESTIMENTI FISSI		**1.690.621,89**	**1.690.621,89**
6102	Fabbricati	506.898,66	506.898,66
6103	Impianti e macchinari	318.992,86	318.992,86
6104	Attrezzature sanitarie e scientifiche	564.480,12	564.480,12
6105	Mobili e arredi	30.702,00	30.702,00
6199	Altri beni materiali	145.572,75	145.572,75
6200	Immobilizzazioni immateriali	123.975,50	123.975,50
OPERAZIONI FINANZIARIE		**11.959.517,68**	**11.959.517,68**
7300	Depositi per spese contrattuali	2.400,00	2.400,00
7910	Ritenute erariali	4.525.988,84	4.525.988,84
7911	Ritenute previdenziali e assistenziali al personale	7.207.918,90	7.207.918,90
7912	Altre ritenute al personale per conto di terzi	223.209,94	223.209,94
PAGAMENTI DA REGOLARIZZARE		**0,00**	**0,00**
9999	ALTRI PAGAMENTI DA REGOLARIZZARE (pagamenti codificati dal cassiere)	0,00	0,00
TOTALE PAGAMENTI		**38.456.752,08**	**38.456.752,08**

Ente Codice	000081212000000
Ente Descrizione	ISTITUTO ZOOPROFILATTICO SPERIMENTALE DEL LAZIO E DELLA TOSCANA (GESTIONE UNICA)
Categoria	Strutture sanitarie
Sotto Categoria	ISTITUTI ZOOPROFILATTICI SPERIMENTALI
Periodo	ANNUALE 2020
Prospetto	INDICATORI ENTI
Tipo Report	Semplice
Data ultimo aggiornamento	15-lug-2021
Data stampa	20-lug-2021
Importi in EURO	

000081212000000 - ISTITUTO ZOOPROFILATTICO SPERIMENTALE DEL LAZIO E DELLA TOSCANA (GESTIONE UNICA)

Indicatori per composizione

Indicatori Spese

Spese Totali

		Valore nel periodo	Valore a tutto il periodo
	Spese Correnti / Spese Totali	0,65	0,65
	Spesa Corrente Primaria / Spese Totali	0,64	0,64
	Spese Conto Capitale / Spese Totali	0,04	0,04

Spese Correnti

	Spesa per il Personale / Spese Correnti	0,54	0,54
	Trasferimenti Correnti / Spese Correnti	0,02	0,02
	Consumi Intermedi / Spese Correnti	0,82	0,82

Indicatori Entrate

	Dipendenza da Trasferimenti	0,94	0,94